

**ЦЕНТРАЛЬНЫЙ БАНК РОССИЙСКОЙ ФЕДЕРАЦИИ**



**БЮЛЛЕТЕНЬ  
БАНКОВСКОЙ СТАТИСТИКИ**

**№ 5 (192)**

**МОСКВА 2009**



Учредитель — Центральный банк Российской Федерации.  
107016, Москва, ул. Неглинная, д. 12.  
Адрес представительства Центрального банка Российской Федерации  
в Internet: <http://www.cbr.ru>  
Тел. 771-41-62, факс 621-51-91, e-mail: [bbs@cbr.ru](mailto:bbs@cbr.ru)  
Издание зарегистрировано Комитетом Российской Федерации по печати.  
Регистрационный номер 012267  
© Центральный банк Российской Федерации, 1994 г.

Издатель и распространитель: ЗАО «АЭИ «ПРАЙМ-ТАСС»  
125009, Москва, Тверской б-р, 2. Тел. 974-76-64, факс 692-36-90.  
Отпечатано в ОАО «Полиграфбанксервис»

## Новая информация

Состав информации, публикуемой в издании Банка России *“Бюллетень банковской статистики”*, дополнен следующим:

- таблицей 4.3.11, содержащей сведения об объемах кредитования субъектов малого и среднего предпринимательства;
- диаграммами 6.17 и 6.18, в которых содержится информация о структуре просроченной задолженности по кредитам юридических лиц и индивидуальных предпринимателей по видам экономической деятельности

## Календарь предварительных сроков публикации данных, распространяемых Банком России в соответствии с требованиями Специального стандарта Международного валютного фонда на распространение данных (ССРД)

|   | Даты (сроки) публикации данных в июне—сентябре 2009 года<br>(в скобках: период, за который представлены данные) |                         |                         |                             |
|---|---|-------------------------|-------------------------|-----------------------------|
|   | июнь  | июль                    | август                  | сентябрь                    |
| <b>Финансовый сектор</b>  |   |                         |                         |                             |
| 1. Аналитические группировки счетов банковского сектора по состоянию на конец периода <sup>1</sup>  | 30.06.2009<br>(05.2009)   | 31.07.2009<br>(06.2009) | 31.08.2009<br>(07.2009) | 30.09.2009<br>(08.2009)     |
| 2. Аналитические группировки счетов центрального банка по состоянию на конец периода <sup>1</sup>   | 11.06.2009<br>(05.2009)   | 14.07.2009<br>(06.2009) | 14.08.2009<br>(07.2009) | 14.09.2009<br>(08.2009)     |
| 3. Процентные ставки Банка России   |   |                         |                         |                             |
| 3.1. Ставка рефинансирования/ставка по кредитам овернайт  | на следующий рабочий день после установления Советом директоров Банка России                                    |                         |                         |                             |
| 3.2. Ставки по операциям Банка России по предоставлению ликвидности   |   |                         |                         |                             |
| 3.2.1. Ставки по итогам ломбардного кредитного аукциона   | в день проведения   |                         |                         |                             |
| 3.2.2. Ставка по итогам аукциона прямого РЕПО   | на следующий рабочий день   |                         |                         |                             |
| 3.3. Ставки по операциям Банка России по изъятию ликвидности  |   |                         |                         |                             |
| 3.3.1. Фиксированные процентные ставки по депозитным операциям Банка России   | на следующий рабочий день после установления Советом директоров Банка России                                    |                         |                         |                             |
| 3.3.2. Ставки по итогам депозитного аукциона  | в день проведения   |                         |                         |                             |
| 3.3.3. Ставка по облигациям Банка России  | на следующий рабочий день   |                         |                         |                             |
| 4. Ставки рынка государственных ценных бумаг  | на следующий рабочий день   |                         |                         |                             |
| 5. Ставка денежного рынка   | на следующий рабочий день   |                         |                         |                             |
| 6. Индексы фондового рынка (ММВБ и РТС)   | 10.06.2009<br>(05.2009)   | 10.07.2009<br>(06.2009) | 10.08.2009<br>(07.2009) | 10.09.2009<br>(08.2009)     |
| <b>Внешний сектор</b>   |   |                         |                         |                             |
| 7. Платежный баланс за отчетный квартал, год  | 30.06.2009<br>(I кв. 2009)  |                         |                         | 30.09.2009<br>(II кв. 2009) |
| 8. Общий объем международных резервов по состоянию на конец рабочей недели  | еженедельно по четвергам  |                         |                         |                             |
| 9. Международные резервы по состоянию на конец периода  | 5.06.2009<br>(05.2009)  | 7.07.2009<br>(06.2009)  | 7.08.2009<br>(07.2009)  | 7.09.2009<br>(08.2009)      |
| 10. Оценка предстоящих изменений международных резервов и другой ликвидности в иностранной валюте органов денежно-кредитного регулирования Российской Федерации по состоянию на конец периода | 19.06.2009<br>(05.2009)   | 20.07.2009<br>(06.2009) | 20.08.2009<br>(07.2009) | 18.09.2009<br>(08.2009)     |
| 11. Внешняя торговля за отчетный месяц (по методологии платежного баланса)  | 11.06.2009<br>(04.2009)   | 10.07.2009<br>(05.2009) | 11.08.2009<br>(06.2009) | 11.09.2009<br>(07.2009)     |
| 12. Международная инвестиционная позиция Российской Федерации в целом за год  | 30.06.2009<br>(2008 год)  |                         |                         |                             |
| 13. Внешний долг Российской Федерации   |   |                         |                         |                             |
| 13.1. Внешний долг Российской Федерации (в классификации секторов, соответствующей ССРД) по состоянию на конец периода  | 30.06.2009<br>(I кв. 2009)  |                         |                         | 30.09.2009<br>(II кв. 2009) |
| 13.2. Внешний долг Российской Федерации в национальной и иностранной валютах (в классификации секторов, соответствующей ССРД) по состоянию на конец периода                                   | 30.06.2009<br>(I кв. 2009)  |                         |                         | 30.09.2009<br>(II кв. 2009) |
| 13.3. Внешний долг Российской Федерации по срокам погашения (в классификации секторов, соответствующей ССРД) по состоянию на конец периода  | 30.06.2009<br>(I кв. 2009)  |                         |                         | 30.09.2009<br>(II кв. 2009) |
| 14. Валютные курсы  | в тот же рабочий день   |                         |                         |                             |

<sup>1</sup> Указана дата публикации предварительных данных.

Центральный банк Российской Федерации распространяет данные по вышеперечисленным показателям в представительстве Банка России в сети Интернет — раздел Специальный стандарт МВФ на распространение данных (ССРД) ([http://www.cbr.ru/data\\_standard/](http://www.cbr.ru/data_standard/)).

## Содержание

Календарь предварительных сроков публикации данных, распространяемых Банком России в соответствии с требованиями Специального стандарта Международного валютного фонда на распространение данных (ССРД) ..... 3

### 1. Основные макроэкономические и денежно-кредитные показатели

|      |  |    |
|------|--|----|
| 1.1  | Макроэкономические индикаторы .....  | 7  |
| 1.2  | Отдельные показатели, характеризующие состояние бюджетной сферы .....  | 8  |
| 1.3  | Источники финансирования дефицита федерального бюджета .....   | 10 |
| 1.4  | Платежный баланс Российской Федерации* .....   | 12 |
| 1.5  | Чистый ввоз/вывоз капитала частным сектором (по данным платежного баланса) .....   | 19 |
| 1.6  | Внешний долг Российской Федерации* .....   | 20 |
| 1.7  | Внешний долг Российской Федерации в национальной и иностранной валютах* .....  | 21 |
| 1.8  | Внешний долг Российской Федерации по финансовым инструментам и срокам погашения* .....   | 22 |
| 1.9  | Международная инвестиционная позиция Российской Федерации в 2001—2008 годах: иностранные активы и обязательства на начало года* .....                              | 23 |
| 1.10 | Международная инвестиционная позиция Российской Федерации за 2007 год* .....   | 28 |
| 1.11 | Международная инвестиционная позиция банковского сектора Российской Федерации* .....   | 33 |
| 1.12 | Внешняя торговля Российской Федерации (по методологии платежного баланса)* .....   | 35 |
| 1.13 | Международные резервы Российской Федерации* .....  | 36 |
| 1.14 | Оценка предстоящих изменений международных резервов и другой ликвидности в иностранной валюте органов денежно-кредитного регулирования Российской Федерации* ..... | 37 |
| 1.15 | Обзор центрального банка* .....  | 41 |
| 1.16 | Обзор кредитных организаций .....  | 43 |
| 1.17 | Обзор банковской системы* .....  | 45 |
| 1.18 | Денежная масса (национальное определение) .....  | 47 |
| 1.19 | Денежная база в широком определении .....  | 48 |
| 1.20 | Обзор других финансовых организаций (по данным страховых организаций и негосударственных пенсионных фондов) .....  | 50 |
| 1.21 | Обзор финансового сектора (по данным организаций банковской системы, страховых организаций и негосударственных пенсионных фондов) .....                            | 51 |

### 2. Основные показатели и инструменты денежно-кредитной политики Банка России

|      |  |    |
|------|--|----|
| 2.1  | Баланс Банка России .....  | 52 |
| 2.2  | Ставка рефинансирования* .....   | 53 |
| 2.3  | Нормативы обязательных резервов .....  | 54 |
| 2.4  | Сумма обязательных резервов, поддерживаемая кредитными организациями на корреспондентских счетах (субсчетах) в Банке России (усредненная величина обязательных резервов) ..... | 55 |
| 2.5  | Фиксированные процентные ставки по депозитным операциям Банка России* .....  | 56 |
| 2.6  | Фиксированные процентные ставки по ломбардным кредитам Банка России .....  | 57 |
| 2.7  | Основные показатели, характеризующие операции Банка России по предоставлению внутрисуточных кредитов и кредитов овернайт .....   | 58 |
| 2.8  | Основные показатели, характеризующие операции Банка России по предоставлению кредитов в валюте Российской Федерации .....  | 59 |
| 2.9  | Средневзвешенные процентные ставки по депозитным операциям Банка России .....  | 61 |
| 2.10 | Структура привлеченных средств по депозитным операциям Банка России .....  | 62 |
| 2.11 | Основные характеристики депозитных аукционов, проведенных Банком России .....  | 63 |
| 2.12 | Сводная информация по операциям прямого РЕПО .....   | 64 |
| 2.13 | Основные характеристики аукционов по продаже облигаций Банка России (ОБР)* .....   | 65 |
| 2.14 | Основные характеристики рынка облигаций Банка России (ОБР) .....   | 66 |
| 2.15 | Официальный курс доллара США по отношению к рублю* .....   | 67 |
| 2.16 | Официальный курс евро по отношению к рублю .....   | 69 |
| 2.17 | Официальный курс доллара США по отношению к рублю (по состоянию на конец месяца) .....   | 71 |
| 2.18 | Среднемесячный официальный курс доллара США по отношению к рублю .....   | 72 |
| 2.19 | Учетные цены на драгоценные металлы .....  | 73 |

### 3. Финансовые рынки

#### 3.1 Рынок межбанковских кредитов

|       |   |    |
|-------|---|----|
| 3.1.1 | Средние объявленные ставки по привлечению кредитов (MIBID), средние объявленные ставки по предоставлению кредитов (MIBOR) и средневзвешенные фактические ставки по предоставленным кредитам (MIACR) ..... | 74 |
|-------|---|----|

|            |   |           |
|------------|---|-----------|
| 3.1.2      | Объявленные ставки по привлечению кредитов (MIBID),<br>объявленные ставки по предоставлению кредитов (MIBOR)<br>и фактические ставки по предоставленным кредитам (MIACR)* ..... | 75        |
| <b>3.2</b> | <b>Валютный рынок</b>   |           |
| 3.2.1      | Результаты торгов на межбанковских валютных биржах по доллару США .....   | 76        |
| 3.2.2      | Результаты торгов на межбанковских валютных биржах по евро .....  | 77        |
| 3.2.3      | Общий средний дневной оборот валют по межбанковским кассовым<br>конверсионным операциям на внутреннем валютном рынке Российской Федерации .....                                 | 78        |
| 3.2.4      | Структура среднего дневного оборота российского рубля по межбанковским кассовым<br>конверсионным операциям на внутреннем валютном рынке Российской Федерации .....              | 79        |
| 3.2.5      | Структура среднего дневного оборота доллара США по межбанковским кассовым<br>конверсионным операциям на внутреннем валютном рынке Российской Федерации .....                    | 80        |
| 3.2.6      | Структура среднего дневного оборота евро по межбанковским кассовым<br>конверсионным операциям на внутреннем валютном рынке Российской Федерации .....                           | 81        |
| 3.2.7      | Данные о движении наличной иностранной валюты на территории Российской Федерации<br>через уполномоченные банки .....  | 82        |
| 3.2.8      | Отдельные показатели, характеризующие операции с наличной иностранной валютой<br>в уполномоченных банках .....  | 84        |
| 3.2.9      | Распределение по размерам сделок операций с физическими лицами по покупке<br>и продаже наличной иностранной валюты уполномоченными банками и их филиалами .....                 | 86        |
| <b>3.3</b> | <b>Основные характеристики рынка государственных ценных бумаг</b>   |           |
| 3.3.1      | Основные характеристики аукционов по размещению ОФЗ .....   | 87        |
| 3.3.2      | Данные о погашениях и купонных выплатах по государственным облигациям .....   | 87        |
| 3.3.3      | Структура облигационного долга (в части ОФЗ) .....  | 88        |
| 3.3.4      | Основные характеристики вторичного рынка ОФЗ .....  | 89        |
| 3.3.5      | Средневзвешенные процентные ставки рынка ОФЗ* .....   | 92        |
| <b>3.4</b> | <b>Основные показатели рынка акций*</b> .....   | <b>93</b> |
| <b>4.</b>  | <b>Отдельные показатели деятельности кредитных организаций</b>  |           |
| <b>4.1</b> | <b>Общая характеристика</b>   |           |
| 4.1.1      | Количество и структура кредитных организаций .....  | 94        |
| 4.1.2      | Количество действующих кредитных организаций с участием<br>нерезидентов в уставном капитале .....   | 97        |
| 4.1.3      | Группировка действующих кредитных организаций<br>по величине зарегистрированного уставного капитала .....   | 98        |
| 4.1.4      | Группировка действующих кредитных организаций<br>по доле участия нерезидентов в уставном капитале .....   | 99        |
| 4.1.5      | Отдельные показатели деятельности кредитных организаций<br>(по группам кредитных организаций, ранжированных по величине активов) .....  | 100       |
| 4.1.6      | Финансовые результаты деятельности кредитных организаций .....  | 101       |
| <b>4.2</b> | <b>Привлеченные средства</b>  |           |
| 4.2.1      | Данные об объемах привлеченных кредитными организациями вкладов<br>(депозитов) физических лиц .....   | 102       |
| 4.2.2      | Данные об объемах привлеченных кредитными организациями средств организаций .....   | 103       |
| 4.2.3      | Средневзвешенные процентные ставки по привлеченным кредитными организациями вкладам<br>(депозитам) физических лиц и нефинансовых организаций в рублях .....                     | 105       |
| 4.2.4      | Средневзвешенные процентные ставки по привлеченным кредитными организациями вкладам<br>(депозитам) физических лиц и нефинансовых организаций в иностранной валюте .....         | 106       |
| 4.2.5      | Средневзвешенные процентные ставки по привлеченным кредитными организациями вкладам<br>(депозитам) кредитных организаций в рублях и иностранной валюте .....                    | 108       |
| 4.2.6      | Объем выпущенных кредитными организациями сберегательных (депозитных)<br>сертификатов и облигаций .....   | 109       |
| 4.2.7      | Средневзвешенные процентные ставки по выпущенным депозитным и сберегательным<br>сертификатам и облигациям .....   | 110       |
| 4.2.8      | Данные о суммах средств юридических и физических лиц, привлеченных путем выпуска<br>кредитными организациями векселей .....   | 111       |
| 4.2.9      | Средневзвешенные процентные ставки по выпущенным векселям .....   | 112       |
| <b>4.3</b> | <b>Размещенные средства</b>   |           |
| 4.3.1      | Данные об объемах кредитов, депозитов и прочих размещенных средств,<br>предоставленных организациям, физическим лицам и кредитным организациям .....                            | 113       |
| 4.3.2      | Средневзвешенные процентные ставки по кредитам, предоставленным кредитными<br>организациями физическим лицам и нефинансовым организациям, в рублях .....                        | 115       |
| 4.3.3      | Средневзвешенные процентные ставки по кредитам, предоставленным кредитными<br>организациями физическим лицам и нефинансовым организациям, в иностранной валюте .....            | 116       |

|  |   |            |
|--|---|------------|
| 4.3.4  | Средневзвешенные процентные ставки по кредитам, предоставленным кредитным организациям, в рублях и иностранной валюте .....   | 118        |
| 4.3.5  | Сведения о жилищных кредитах, предоставленных кредитными организациями физическим лицам .....   | 119        |
| 4.3.6  | Сведения об ипотечных жилищных кредитах, предоставленных кредитными организациями физическим лицам, и приобретенных правах требования по ипотечным жилищным кредитам .....  | 1214       |
| 4.3.7  | Отдельные показатели, характеризующие деятельность кредитных организаций (сгруппированных по величине активов) на рынке ипотечного жилищного кредитования .....   | 123        |
| 4.3.8  | Структура вложений кредитных организаций в ценные бумаги .....  | 125        |
| 4.3.9  | Данные о суммах учтенных кредитными организациями векселей .....  | 127        |
| 4.3.10   | Средневзвешенные процентные ставки по учтенным векселям .....   | 128        |
| 4.3.11   | Сведения о кредитах, предоставленных субъектам малого и среднего предпринимательства .....  | 130        |
| 4.4  | <b>Данные об объемах обязательств и требований кредитных организаций по срочным сделкам ...</b>   | <b>131</b> |
| <b>5. Отдельные показатели, характеризующие состояние платежной системы Российской Федерации</b> |   |            |
| 5.1  | Платежи, проведенные платежной системой Российской Федерации .....  | 133        |
| 5.2  | Платежи, проведенные платежной системой Банка России и частными платежными системами, по видам технологий .....   | 134        |
| 5.3  | Сведения о клиентах — участниках платежной системы Банка России, использующих обмен электронными документами с Банком России .....  | 135        |
| 5.4  | Количество участников (пользователей) внутрирегиональных электронных расчетов (ВЭР) и межрегиональных электронных расчетов (МЭР) Банка России .....   | 136        |
| 5.5  | Отдельные показатели, характеризующие операции с использованием банковских карт .....   | 137        |
| <b>6. Графики и диаграммы</b>  |   |            |
| 6.1  | Коэффициент достаточности международных резервов (международные резервы в месяцах импорта товаров и услуг) .....  | 138        |
| 6.2  | Динамика процентных ставок денежного рынка в апреле 2008 — апреле 2009 года .....   | 138        |
| 6.3  | Группировка кредитных организаций, заключивших с Банком России соглашения по депозитным операциям в соответствии с Положением Банка России от 5.11.2002 № 203-П, по величине зарегистрированного уставного капитала по состоянию на 1.05.2009 ..... | 139        |
| 6.4  | Группировка кредитных организаций, заключивших с Банком России генеральные кредитные договоры в соответствии с Положением Банка России от 4.08.2003 № 236-П, по величине зарегистрированного уставного капитала по состоянию на 1.05.2009 .....     | 139        |
| 6.5  | Группировка кредитных организаций, заключивших с Банком России генеральные кредитные договоры в соответствии с Положением Банка России от 12.11.2007 № 312-П, по величине зарегистрированного уставного капитала по состоянию на 1.05.2009 .....    | 139        |
| 6.6  | Усредненная величина обязательных резервов кредитных организаций, использующих право на усреднение, в мае 2009 года (группировка кредитных организаций по величине зарегистрированного уставного капитала) .....                                    | 140        |
| 6.7  | Структура денежной базы в широком определении по состоянию на 1.05.2009 .....   | 140        |
| 6.8  | Динамика соотношения объема платежей кредитных организаций (филиалов) (с учетом внутрисдневных кредитов) и остатков денежных средств на их корреспондентских счетах (субсчетах) в Банке России в I квартале 2009 года .....                         | 141        |
| 6.9  | Динамика официальных курсов доллара США и евро по отношению к рублю в январе 2005 — апреле 2009 года .....  | 141        |
| 6.10   | Сравнительные данные по основным направлениям привлечения средств кредитными организациями по состоянию на 1.04.2009 (по группам кредитных организаций, ранжированных по величине активов) .....  | 142        |
| 6.11   | Сравнительные данные по основным направлениям размещения средств кредитными организациями по состоянию на 1.04.2009 (по группам кредитных организаций, ранжированных по величине активов) .....   | 142        |
| 6.12   | Структура вкладов (депозитов) физических лиц в кредитных организациях в рублях .....  | 143        |
| 6.13   | Динамика задолженности по предоставленным кредитам .....  | 144        |
| 6.14   | Динамика выдачи кредитов, предоставленных кредитными организациями физическим лицам, за квартал (в том числе по некоторым видам целевого использования средств) .....   | 144        |
| 6.15   | Структура задолженности по кредитам в рублях юридических лиц и индивидуальных предпринимателей по видам экономической деятельности и отдельным направлениям использования средств, по состоянию на 1.04.2009 .....                                  | 145        |
| 6.16   | Структура задолженности по кредитам в иностранной валюте юридических лиц и индивидуальных предпринимателей по видам экономической деятельности и отдельным направлениям использования средств, по состоянию на 1.04.2009 .....                      | 145        |
| 6.17   | Структура просроченной задолженности по кредитам в рублях юридических лиц и индивидуальных предпринимателей по видам экономической деятельности   |            |

|      |   |     |
|------|---|-----|
|      | и отдельным направлениям использования средств, по состоянию на 1.04.2009 .....   | 146 |
| 6.18 | Структура просроченной задолженности по кредитам в иностранной валюте юридических лиц и индивидуальных предпринимателей по видам экономической деятельности и отдельным направлениям использования средств, по состоянию на 1.04.2009 ..... | 146 |
| 7.   | Методологические комментарии к таблицам .....   | 147 |

Порядок публикации отдельных показателей в таблицах, отмеченных знаком “\*\*”, определен Специальным стандартом Международного валютного фонда на распространение данных (ССРД).

**Условные обозначения и примечания:**

— явление отсутствует; ... данных не имеется; 0,0 и 0,00 небольшая величина.

В отдельных случаях незначительные расхождения между итогом и суммой слагаемых объясняются округлением данных.

Данные, выделенные **жирным шрифтом**, уточнены по сравнению с ранее опубликованными.

“**Бюллетень банковской статистики**” размещается в представительстве Банка России в сети Интернет по адресу: <http://www.cbr.ru>.



# 1. ОСНОВНЫЕ МАКРОЭКОНОМИЧЕСКИЕ И ДЕНЕЖНО-КРЕДИТНЫЕ ПОКАЗАТЕЛИ

Таблица 1.1

## Макроэкономические индикаторы

|                 | Валовой внутренний продукт (ВВП) <sup>1</sup> в рыночных ценах, млрд. руб.   | Динамика реального объема ВВП в % к соответствующему периоду предыдущего года |
|-----------------|--|---|
| 2006 год        | 26 903,5   | 107,7   |
| 2007 год        | 33 111,4   | 108,1   |
| 2008 год        | 41 668,0   | 105,6   |
| <b>2008 год</b> |  |   |
| I квартал       | 8 891,0  | 108,7   |
| II квартал      | 10 193,3   | 107,5   |
| III квартал     | 11 639,5   | 106,0   |
| IV квартал      | 10 944,2   | 101,2   |
|                 | Индекс выпуска товаров и услуг по базовым видам экономической деятельности в % к соответствующему периоду предыдущего года | Индекс потребительских цен в % к декабрю предыдущего года                     |
| 2006 год        | <b>108,5</b>   | 109,7 <sup>2</sup>  |
| 2007 год        | <b>106,9</b>   | 109,0 <sup>2</sup>  |
| 2008 год        | <b>104,3</b>   | 114,1 <sup>2</sup>  |
| <b>2008 год</b> |  |   |
| I квартал       | <b>109,1</b>   | 104,8 <sup>2</sup>  |
| II квартал      | <b>106,9</b>   | 103,8 <sup>2</sup>  |
| III квартал     | <b>105,5</b>   | 101,7 <sup>2</sup>  |
| IV квартал      | <b>97,1</b>  | 102,5 <sup>2</sup>  |
| апрель          | <b>109,6</b>   | 106,3   |
| май             | <b>107,3</b>   | 107,7   |
| июнь            | <b>104,1</b>   | 108,7   |
| июль            | <b>104,8</b>   | 109,3   |
| август          | <b>105,5</b>   | 109,7   |
| сентябрь        | <b>106,1</b>   | 110,6   |
| октябрь         | 102,6  | 111,6   |
| ноябрь          | <b>95,8</b>  | 112,5   |
| декабрь         | <b>93,2</b>  | 113,3   |
| <b>2009 год</b> |  |   |
| I квартал       | 87,7   | 105,4 <sup>2</sup>  |
| январь          | 87,4   | 102,4   |
| февраль         | 88,1   | 104,1   |
| март            | 87,6   | 105,4   |
| апрель          | 85,1   | 106,2   |

<sup>1</sup> Внутригодовые показатели ВВП — оценка.

<sup>2</sup> В % к предыдущему периоду.

Таблица 1.2

## Отдельные показатели, характеризующие состояние бюджетной сферы

(млрд. руб.)

| 1               | Консолидированный бюджет Российской Федерации и бюджетов государственных внебюджетных фондов |          |          |         | Федеральный бюджет |         |         | Бюджеты государственных внебюджетных фондов |       |        |
|-----------------|--|----------|----------|---------|--------------------|---------|---------|---|-------|--------|
|                 | 2  | 3        | 4        | 5       | 6                  | 7       | 8       | 9   | 10    |        |
|                 |  |          |          |         |                    |         |         |   |       | доходы |
| 2007 г.         | 13 368,3   | 11 378,6 | 1 989,7  | 7 781,1 | 5 986,6            | 1 794,6 | 2 400,0 | 2 247,7                                     | 152,3 |        |
| 2008 г.         | 16 003,4   | 13 989,2 | 2 014,2  | 9 274,1 | 7 566,6            | 1 707,5 | 3 088,0 | 2 732,7                                     | 355,2 |        |
| <b>2008 год</b> |  |          |          |         |                    |         |         |   |       |        |
| I квартал       | 3 334,2  | 2 335,9  | 998,4    | 1 932,7 | 1 332,7            | 600,0   | 626,5   | 566,1                                       | 60,4  |        |
| II квартал      | 4 209,5  | 3 179,6  | 1 029,7  | 2 438,0 | 1 662,9            | 775,1   | 767,5   | 663,6                                       | 104,0 |        |
| III квартал     | 4 635,2  | 3 226,0  | 1 409,3  | 2 785,0 | 1 598,6            | 1 186,4 | 729,3   | 689,5                                       | 39,7  |        |
| IV квартал      | 3 824,5  | 5 247,7  | -1 423,2 | 2 118,4 | 2 972,4            | -854,0  | 964,7   | 813,5                                       | 151,1 |        |
| январь—март     | 3 334,2  | 2 335,9  | 998,4    | 1 932,7 | 1 332,7            | 600,0   | 626,5   | 566,1                                       | 60,4  |        |
| январь—апрель   | 5 154,8  | 3 361,9  | 1 793,0  | 3 024,5 | 1 885,3            | 1 139,2 | 822,9   | 739,1                                       | 83,9  |        |
| январь—май      | 6 410,7  | 4 357,3  | 2 053,4  | 3 700,2 | 2 388,5            | 1 311,6 | 1 124,2 | 989,6                                       | 134,6 |        |
| январь—июнь     | 7 543,7  | 5 515,5  | 2 028,1  | 4 370,7 | 2 995,6            | 1 375,1 | 1 394,0 | 1 229,7                                     | 164,4 |        |
| январь—июль     | 9 700,1  | 6 626,2  | 3 073,8  | 5 676,8 | 3 557,9            | 2 118,9 | 1 645,6 | 1 450,5                                     | 195,0 |        |
| январь—август   | 10 939,7   | 7 634,0  | 3 305,6  | 6 404,5 | 4 057,3            | 2 347,2 | 1 882,3 | 1 676,2                                     | 206,1 |        |
| январь—сентябрь | 12 178,9   | 8 741,5  | 3 437,4  | 7 155,7 | 4 594,2            | 2 561,5 | 2 123,3 | 1 919,2                                     | 204,1 |        |
| январь—октябрь  | 13 785,2   | 9 950,6  | 3 834,6  | 8 092,8 | 5 309,4            | 2 783,4 | 2 499,2 | 2 158,8                                     | 340,5 |        |
| январь—ноябрь   | 14 743,2   | 11 363,2 | 3 380,0  | 8 663,4 | 6 152,2            | 2 511,2 | 2 717,2 | 2 393,8                                     | 323,4 |        |
| январь—декабрь  | 16 003,4   | 13 989,2 | 2 014,2  | 9 274,1 | 7 566,6            | 1 707,5 | 3 088,0 | 2 732,7                                     | 355,2 |        |
| <b>2009 год</b> |  |          |          |         |                    |         |         |   |       |        |
| I квартал       | 3 033,5  | 2 807,1  | 226,4    | 1 732,7 | 1 762,4            | -29,7   | 737,4   | 656,0                                       | 81,4  |        |
| январь          | 1 059,9  | 477,0    | 582,9    | 772,0   | 395,5              | 376,5   | 227,3   | 160,2                                       | 67,1  |        |
| январь—февраль  | 1 889,6  | 1 572,2  | 317,4    | 1 220,3 | 1 087,8            | 132,5   | 478,1   | 394,6                                       | 83,5  |        |
| январь—март     | 3 033,5  | 2 807,1  | 226,4    | 1 732,7 | 1 762,4            | -29,7   | 737,4   | 656,0                                       | 81,4  |        |

окончание таблицы 1.2  
(млрд. руб.)

|                 | Консолидированные бюджеты субъектов Российской Федерации |         |  | Бюджеты территориальных государственных внебюджетных фондов |         |  |
|-----------------|--|---------|--|---|---------|--|
|                 | доходы   | расходы | сальдо доходов и расходов ("+" профицит/"-" дефицит) | доходы  | расходы | сальдо доходов и расходов ("+" профицит/"-" дефицит) |
| 1               | 11   | 12      | 13   | 14  | 15      | 16   |
| 2007 г.         | 4 828,5  | 4 790,5 | 38,0   | 444,4   | 439,6   | 4,8  |
| 2008 г.         | 6 199,1  | 6 253,5 | -54,4  | 536,7   | 530,9   | 5,8  |
| <b>2008 год</b> |  |         |  |   |         |  |
| I квартал       | 1 293,9  | 963,4   | 330,4  | 120,8   | 113,2   | 7,6  |
| II квартал      | 1 586,9  | 1 444,1 | 142,9  | 148,7   | 140,9   | 7,8  |
| III квартал     | 1 690,7  | 1 508,6 | 182,1  | 129,8   | 128,9   | 0,9  |
| IV квартал      | 1 627,6  | 2 337,4 | -709,8   | 137,4   | 147,9   | -10,5  |
| январь—март     | 1 293,9  | 963,4   | 330,4  | 120,8   | 113,2   | 7,6  |
| январь—апрель   | 1 995,3  | 1 435,6 | 559,7  | 161,5   | 151,3   | 10,2   |
| январь—май      | 2 460,2  | 1 862,0 | 598,1  | 199,6   | 190,6   | 9,0  |
| январь—июнь     | 2 880,8  | 2 407,5 | 473,3  | 269,5   | 254,1   | 15,4   |
| январь—июль     | 3 678,9  | 2 936,0 | 742,8  | 311,9   | 294,9   | 17,0   |
| январь—август   | 4 124,3  | 3 388,3 | 736,0  | 350,8   | 334,6   | 16,2   |
| январь—сентябрь | 4 571,5  | 3 916,1 | 655,4  | 399,3   | 383,0   | 16,3   |
| январь—октябрь  | 5 208,6  | 4 515,2 | 693,4  | 444,3   | 426,9   | 17,3   |
| январь—ноябрь   | 5 575,4  | 5 047,9 | 527,5  | 488,8   | 470,9   | 17,9   |
| январь—декабрь  | 6 199,1  | 6 253,5 | -54,4  | 536,7   | 530,9   | 5,8  |
| <b>2009 год</b> |  |         |  |   |         |  |
| I квартал       | 1 219,3  | 1 051,3 | 168,1  | 126,9   | 120,2   | 6,7  |
| январь          | 292,9  | 159,3   | 133,6  | 34,9  | 29,3    | 5,7  |
| январь—февраль  | 639,9  | 548,8   | 91,1   | 81,9  | 71,6    | 10,3   |
| январь—март     | 1 219,3  | 1 051,3 | 168,1  | 126,9   | 120,2   | 6,7  |

Таблица 1.3

Источники финансирования дефицита федерального бюджета

(млрд. руб.)

|                 | Источники финансирования ("—" профицита/ "+" дефицита) федерального бюджета, всего | 3        | 4     | 5     | 6        | 7       | 8        | 9        |                                      |  |   |  |  |  |   |  |
|-----------------|--|----------|-------|-------|----------|---------|----------|----------|--------------------------------------|--|---|--|--|--|---|--|
|                 |  |          |       |       |          |         |          |          | В том числе:                         |  |   |  |  |  |   |  |
|                 |  |          |       |       |          |         |          |          | источники внутреннего финансирования |  | государственные ценные бумаги Российской Федерации, номинальная стоимость которых указана в валюте Российской Федерации |  | государственные запасы драгоценных металлов и драгоценных камней |  | изменения остатков средств федерального бюджета |  |
| всего           |  | всего    |       | всего |          | из них: |          |          |                                      |  |   |  |  |  |   |  |
|                 |  |          |       |       |          |         |          |          |                                      |  |   |  |  |  |   |  |
| 2007 г.         |  |          |       |       |          |         |          |          |                                      |  |   |  |  |  |   |  |
| 2008 г.         |  |          |       |       |          |         |          |          |                                      |  |   |  |  |  |   |  |
| <b>2008 год</b> |  |          |       |       |          |         |          |          |                                      |  |   |  |  |  |   |  |
| I квартал       | -600,0   | -582,6   | 54,7  | 1,7   | -592,3   | 3 849,1 | -3 068,4 | -773,6   |                                      |  |   |  |  |  |   |  |
| II квартал      | -775,1   | -707,2   | 46,8  | 4,1   | -693,2   | -       | 11,9     | 3,0      |                                      |  |   |  |  |  |   |  |
| III квартал     | -1 186,4   | -1 170,1 | 14,8  | 0,4   | -669,8   | -       | -502,7   | -458,3   |                                      |  |   |  |  |  |   |  |
| IV квартал      | 854,0  | 888,9    | 55,3  | -8,3  | -37,0    | -       | -448,0   | -955,6   |                                      |  |   |  |  |  |   |  |
| январь—март     | -600,0   | -582,6   | 54,7  | 1,7   | -592,3   | 3 849,1 | -3 068,4 | -773,6   |                                      |  |   |  |  |  |   |  |
| январь—апрель   | -1 139,2   | -1 119,6 | 69,4  | 3,9   | -1 099,8 | 3 849,1 | -3 069,5 | -773,8   |                                      |  |   |  |  |  |   |  |
| январь—май      | -1 311,6   | -1 233,6 | 81,0  | 5,1   | -1 222,9 | 3 849,1 | -3 069,9 | -773,9   |                                      |  |   |  |  |  |   |  |
| январь—июнь     | -1 375,1   | -1 289,8 | 101,5 | 5,8   | -1 285,5 | 3 849,1 | -3 056,5 | -770,6   |                                      |  |   |  |  |  |   |  |
| январь—июль     | -2 118,9   | -2 033,9 | 116,7 | 6,3   | -1 993,7 | 3 849,1 | -3 040,4 | -766,5   |                                      |  |   |  |  |  |   |  |
| январь—август   | -2 347,2   | -2 261,2 | 140,1 | 5,8   | -2 185,7 | 3 849,1 | -3 504,6 | -784,5   |                                      |  |   |  |  |  |   |  |
| январь—сентябрь | -2 561,5   | -2 459,9 | 116,3 | 6,2   | -1 955,3 | 3 849,1 | -3 559,2 | -1 228,9 |                                      |  |   |  |  |  |   |  |
| январь—октябрь  | -2 783,4   | -2 680,5 | 136,6 | 6,2   | -1 795,1 | 3 849,1 | -3 572,8 | -1 497,5 |                                      |  |   |  |  |  |   |  |
| январь—ноябрь   | -2 511,2   | -2 378,5 | 136,6 | 2,6   | -1 937,7 | 3 849,1 | -3 642,9 | -1 743,5 |                                      |  |   |  |  |  |   |  |
| январь—декабрь  | -1 707,5   | -1 571,0 | 171,6 | -2,1  | -1 992,3 | 3 849,1 | -4 007,2 | -2 184,5 |                                      |  |   |  |  |  |   |  |
| <b>2009 год</b> |  |          |       |       |          |         |          |          |                                      |  |   |  |  |  |   |  |
| I квартал       | 29,7   | 79,3     | -24,1 | -3,1  | -595,7   | -       | -82,1    | -298,6   |                                      |  |   |  |  |  |   |  |
| январь          | -376,5   | -375,9   | 1,8   | -3,7  | -1 348,2 | -       | -832,8   | -396,8   |                                      |  |   |  |  |  |   |  |
| январь—февраль  | -132,5   | -112,0   | -8,1  | -3,7  | -1 073,1 | -       | -839,0   | -393,9   |                                      |  |   |  |  |  |   |  |
| январь—март     | 29,7   | 79,3     | -24,1 | -3,1  | -595,7   | -       | -82,1    | -298,6   |                                      |  |   |  |  |  |   |  |

окончание таблицы 1.3  
(млрд. руб.)

|                 | В том числе:                      |  |   | из них: |
|-----------------|-----------------------------------|--|---|---------|
|                 | источники внешнего финансирования | государственные ценные бумаги Российской Федерации, номинальная стоимость которых указана в иностранной валюте | кредиты иностранных государств, международных финансовых организаций, иных субъектов международного права и иностранных юридических лиц |         |
| 1               | 10                                | 11   | 12  |         |
| 2007 г.         | -180,5                            | -95,3  | -85,1   |         |
| 2008 г.         | -136,4                            | -80,1  | -34,5   |         |
| <b>2008 год</b> |                                   |  |   |         |
| I квартал       | -17,4                             | -10,2  | -9,3  |         |
| II квартал      | -67,9                             | -58,8  | -10,5   |         |
| III квартал     | -16,3                             | -11,0  | -6,7  |         |
| IV квартал      | -34,8                             | -0,1   | -8,0  |         |
| январь—март     | -17,4                             | -10,2  | -9,3  |         |
| январь—апрель   | -19,6                             | -10,2  | -12,1   |         |
| январь—май      | -78,1                             | -68,8  | -12,6   |         |
| январь—июнь     | -85,3                             | -69,0  | -19,8   |         |
| январь—июль     | -85,0                             | -69,1  | -21,4   |         |
| январь—август   | -86,0                             | -69,1  | -22,4   |         |
| январь—сентябрь | -101,6                            | -80,0  | -26,5   |         |
| январь—октябрь  | -102,9                            | -80,0  | -29,1   |         |
| январь—ноябрь   | -132,6                            | -80,1  | -30,2   |         |
| январь—декабрь  | -136,4                            | -80,1  | -34,5   |         |
| <b>2009 год</b> |                                   |  |   |         |
| I квартал       | -49,6                             | -25,2  | -11,7   |         |
| январь          | -0,6                              | 0,0  | -3,2  |         |
| январь—февраль  | -20,5                             | 0,0  | -4,7  |         |
| январь—март     | -49,6                             | -25,2  | -11,7   |         |

Таблица 1.4

**Платежный баланс Российской Федерации  
Счет текущих операций**

(млн. долл. США)

|                     | Экспорт товаров, FOB                       |               |                     | Экспорт услуг       |         |               |                       | Экспорт товаров и услуг (3+7) | Оплата труда полученная | Инвестиционные доходы к получению | В том числе органами государственного управления | Текущие трансферты полученные | Всего возмещений, подлежащих получению от нерезидентов по текущим операциям (8+9+10+12) |
|---------------------|--|---------------|---------------------|---------------------|---------|---------------|-----------------------|-------------------------------|-------------------------|-----------------------------------|--|-------------------------------|---|
|                     | 1  | 2             | 3                   | 4                   | 5       | 6             | 7                     |                               |                         |                                   |  |                               |   |
|                     | сырая нефть, нефтепродукты и природный газ | прочие товары | товары, всего (1+2) | транспортные услуги | поездки | прочие услуги | услуги, всего (4+5+6) | 8                             | 9                       | 10                                | 11   | 12                            | 13  |
| 1995 г.             | 30 471                                     | 51 949        | 82 419              | 3 781               | 4 312   | 2 475         | 10 567                | 92 987                        | 166                     | 4 112                             | 3 030  | 894                           | 98 159  |
| 1996 г.             | 38 094                                     | 51 590        | 89 685              | 3 630               | 7 102   | 2 549         | 13 281                | 102 966                       | 102                     | 4 232                             | 2 996  | 773                           | 108 072   |
| 1997 г.             | 38 474                                     | 48 421        | 86 895              | 3 649               | 7 164   | 3 268         | 14 080                | 100 975                       | 227                     | 4 140                             | 2 772  | 410                           | 105 751   |
| 1998 г.             | 27 938                                     | 46 506        | 74 444              | 3 170               | 6 508   | 2 694         | 12 372                | 86 816                        | 301                     | 4 000                             | 2 575  | 308                           | 91 425  |
| 1999 г.             | 30 957                                     | 44 593        | 75 551              | 3 006               | 3 723   | 2 338         | 9 067                 | 84 618                        | 425                     | 3 456                             | 2 525  | 1 183                         | 89 682  |
| 2000 г.             | 52 835                                     | 52 198        | 105 033             | 3 555               | 3 429   | 2 580         | 9 565                 | 114 598                       | 500                     | 4 253                             | 2 281  | 807                           | 120 158   |
| 2001 г.             | 52 135                                     | 49 750        | 101 884             | 4 654               | 3 572   | 3 216         | 11 441                | 113 326                       | 624                     | 6 176                             | 2 616  | 744                           | 120 870   |
| 2002 г.             | 56 264                                     | 51 037        | 107 301             | 5 487               | 4 167   | 3 956         | 13 611                | 120 912                       | 704                     | 4 973                             | 2 614  | 1 352                         | 127 942   |
| 2003 г.             | 73 720                                     | 62 209        | 135 929             | 6 119               | 4 502   | 5 608         | 16 229                | 152 158                       | 814                     | 10 243                            | 1 829  | 2 537                         | 165 752   |
| 2004 г.             | 100 167                                    | 83 040        | 183 207             | 7 792               | 5 530   | 7 272         | 20 595                | 203 802                       | 1 206                   | 10 792                            | 1 660  | 3 467                         | 219 267   |
| 2005 г.             | 148 915                                    | 94 883        | 243 798             | 9 113               | 5 870   | 9 988         | 24 970                | 268 768                       | 1 807                   | 15 668                            | 1 650  | 4 490                         | 290 734   |
| 2006 г.             | 190 761                                    | 112 789       | 303 550             | 10 081              | 7 628   | 13 393        | 31 102                | 334 652                       | 1 899                   | 27 858                            | 1 407  | 6 403                         | 370 812   |
| 2007 г.             | 218 568                                    | 135 833       | 354 401             | 11 829              | 9 607   | 17 980        | 39 416                | 393 817                       | 2 613                   | 44 784                            | 1 383  | 8 423                         | 449 636   |
| 2008 г.             | 310 139                                    | 161 464       | 471 603             | 15 024              | 11 944  | 24 338        | 51 306                | 522 909                       | 3 792                   | 53 616                            | 1 241  | 11 003                        | 591 320   |
| I квартал 2007 г.   | 43 884                                     | 27 809        | 71 693              | 2 618               | 1 513   | 3 543         | 7 674                 | 79 367                        | 535                     | 10 486                            | 832  | 1 484                         | 91 871  |
| II квартал 2007 г.  | 50 715                                     | 33 017        | 83 732              | 2 771               | 2 509   | 4 091         | 9 371                 | 93 103                        | 688                     | 10 208                            | 272  | 2 496                         | 106 495   |
| III квартал 2007 г. | 55 447                                     | 34 037        | 89 483              | 2 980               | 3 258   | 4 667         | 10 905                | 100 388                       | 676                     | 11 315                            | 92   | 2 173                         | 114 552   |
| IV квартал 2007 г.  | 68 522                                     | 40 971        | 109 492             | 3 461               | 2 327   | 5 679         | 11 467                | 120 959                       | 714                     | 12 776                            | 187  | 2 269                         | 136 718   |
| I квартал 2008 г.   | 74 200                                     | 35 929        | 110 129             | 3 163               | 2 203   | 4 927         | 10 292                | 120 421                       | 834                     | 14 757                            | 821  | 2 029                         | 138 041   |
| II квартал 2008 г.  | 85 049                                     | 41 620        | 126 669             | 3 860               | 3 311   | 6 225         | 13 397                | 140 065                       | 1 076                   | 15 677                            | 192  | 3 611                         | 160 429   |
| III квартал 2008 г. | 90 106                                     | 46 665        | 136 771             | 4 259               | 4 076   | 6 449         | 14 784                | 151 555                       | 1 008                   | 13 941                            | 109  | 3 080                         | 169 584   |
| IV квартал 2008 г.  | 60 785                                     | 37 250        | 98 035              | 3 743               | 2 353   | 6 737         | 12 833                | 110 868                       | 874                     | 9 241                             | 119  | 2 283                         | 123 266   |

продолжение таблицы 1.4

**Счет текущих операций**

|                     | Импорт товаров, ФОБ |        |        |        | Импорт услуг |         |        |        | Импорт товаров и услуг (14+18) | Оплата труда выплаченная | Инвестиционные доходы к выплате | В том числе органами государственного управления | Текущие трансферты выплаченные | Всего возмещений, подлежащих представлению нерезидентам по текущим операциям (19+20+21+23) |
|---------------------|---------------------|--------|--------|--------|--------------|---------|--------|--------|--------------------------------|--------------------------|---------------------------------|--|--------------------------------|--|
|                     | 14                  | 15     | 16     | 17     | 18           | 19      | 20     | 21     |                                |                          |                                 |  |                                |  |
| 1995 г.             | 62 603              | 3 307  | 11 599 | 5 299  | 20 205       | 82 809  | 469    | 7 181  | 6 584                          | 738                      | 91 196                          |  |                                |  |
| 1996 г.             | 68 092              | 2 592  | 10 011 | 6 062  | 18 665       | 86 757  | 507    | 9 260  | 7 050                          | 700                      | 97 225                          |  |                                |  |
| 1997 г.             | 71 983              | 2 991  | 10 113 | 6 921  | 20 025       | 92 008  | 568    | 12 490 | 10 068                         | 766                      | 105 832                         |  |                                |  |
| 1998 г.             | 58 015              | 2 763  | 8 677  | 5 016  | 16 456       | 74 471  | 465    | 15 626 | 12 436                         | 644                      | 91 206                          |  |                                |  |
| 1999 г.             | 39 537              | 2 221  | 7 097  | 4 033  | 13 351       | 52 887  | 204    | 11 393 | 9 170                          | 582                      | 65 066                          |  |                                |  |
| 2000 г.             | 44 862              | 2 330  | 8 848  | 5 052  | 16 230       | 61 091  | 232    | 11 257 | 8 614                          | 738                      | 73 319                          |  |                                |  |
| 2001 г.             | 53 764              | 2 979  | 9 285  | 8 308  | 20 572       | 74 336  | 493    | 10 544 | 7 155                          | 1 561                    | 86 935                          |  |                                |  |
| 2002 г.             | 60 966              | 2 836  | 11 283 | 9 377  | 23 497       | 84 463  | 507    | 11 753 | 6 120                          | 2 103                    | 98 826                          |  |                                |  |
| 2003 г.             | 76 070              | 3 103  | 12 880 | 11 139 | 27 122       | 103 192 | 958    | 23 270 | 5 365                          | 2 922                    | 130 342                         |  |                                |  |
| 2004 г.             | 97 382              | 3 886  | 15 285 | 14 117 | 33 287       | 130 669 | 1 464  | 23 305 | 5 212                          | 4 317                    | 159 755                         |  |                                |  |
| 2005 г.             | 125 434             | 5 137  | 17 314 | 16 294 | 38 745       | 164 179 | 2 940  | 33 484 | 4 883                          | 5 528                    | 206 132                         |  |                                |  |
| 2006 г.             | 164 281             | 6 722  | 18 112 | 19 882 | 44 716       | 208 996 | 6 067  | 53 122 | 3 832                          | 7 940                    | 276 126                         |  |                                |  |
| 2007 г.             | 223 486             | 9 348  | 22 133 | 27 581 | 59 061       | 282 547 | 9 931  | 68 218 | 2 494                          | 11 929                   | 372 625                         |  |                                |  |
| 2008 г.             | 291 861             | 12 953 | 24 890 | 38 506 | 76 349       | 368 210 | 17 971 | 88 710 | 2 036                          | 14 099                   | 488 989                         |  |                                |  |
| I квартал 2007 г.   | 42 775              | 1 731  | 3 976  | 5 166  | 10 873       | 53 648  | 1 465  | 12 279 | 598                            | 1 870                    | 69 262                          |  |                                |  |
| II квартал 2007 г.  | 52 761              | 2 261  | 5 281  | 6 388  | 13 930       | 66 691  | 2 245  | 20 305 | 635                            | 2 732                    | 91 973                          |  |                                |  |
| III квартал 2007 г. | 58 344              | 2 503  | 7 678  | 6 940  | 17 121       | 75 465  | 3 123  | 16 923 | 598                            | 3 384                    | 98 895                          |  |                                |  |
| IV квартал 2007 г.  | 69 605              | 2 853  | 5 198  | 9 087  | 17 138       | 86 743  | 3 097  | 18 711 | 663                            | 3 943                    | 112 494                         |  |                                |  |
| I квартал 2008 г.   | 60 216              | 2 523  | 4 780  | 7 585  | 14 888       | 75 104  | 3 611  | 18 529 | 524                            | 2 797                    | 100 041                         |  |                                |  |
| II квартал 2008 г.  | 75 442              | 3 345  | 6 318  | 10 064 | 19 726       | 95 168  | 4 962  | 30 428 | 519                            | 3 684                    | 134 242                         |  |                                |  |
| III квартал 2008 г. | 82 902              | 3 709  | 8 529  | 11 149 | 23 386       | 106 288 | 5 499  | 24 148 | 471                            | 4 100                    | 140 035                         |  |                                |  |
| IV квартал 2008 г.  | 73 302              | 3 376  | 5 264  | 9 708  | 18 348       | 91 650  | 3 900  | 15 604 | 522                            | 3 518                    | 114 671                         |  |                                |  |

(млн. долл. США)

продолжение таблицы 1.4

Счет текущих операций (балансы)

(млн. долл. США)

|                     | Торговый баланс (3—14) | Сальдо по услугам          |                |                      |                                | Баланс товаров и услуг (25+29) | Баланс оплаты труда (9—20) | Баланс инвестиционных доходов (10—21) | Баланс текущих трансфертов (12—23) | Сальдо счета текущих операций (30+31+32+33)= (13—24) |
|---------------------|------------------------|----------------------------|----------------|----------------------|--------------------------------|--------------------------------|----------------------------|---------------------------------------|------------------------------------|--|
|                     |                        | транспортные услуги (4—15) | поездки (5—16) | прочие услуги (6—17) | баланс услуг, всего (26+27+28) |                                |                            |                                       |                                    |  |
|                     | 25                     | 26                         | 27             | 28                   | 29                             | 30                             | 31                         | 32                                    | 33                                 | 34   |
| 1995 г.             | 19 816                 | 474                        | -7 287         | -2 825               | -9 638                         | 10 178                         | -303                       | -3 069                                | 157                                | 6 963  |
| 1996 г.             | 21 592                 | 1 039                      | -2 909         | -3 513               | -5 383                         | 16 209                         | -406                       | -5 029                                | 72                                 | 10 847   |
| 1997 г.             | 14 913                 | 657                        | -2 950         | -3 653               | -5 945                         | 8 967                          | -342                       | -8 350                                | -356                               | -80  |
| 1998 г.             | 16 429                 | 407                        | -2 169         | -2 322               | -4 083                         | 12 346                         | -164                       | -11 626                               | -337                               | 219  |
| 1999 г.             | 36 014                 | 785                        | -3 374         | -1 695               | -4 284                         | 31 730                         | 221                        | -7 937                                | 601                                | 24 616   |
| 2000 г.             | 60 172                 | 1 225                      | -5 419         | -2 471               | -6 665                         | 53 506                         | 268                        | -7 004                                | 69                                 | 46 839   |
| 2001 г.             | 48 121                 | 1 675                      | -5 714         | -5 092               | -9 131                         | 38 990                         | 130                        | -4 368                                | -817                               | 33 935   |
| 2002 г.             | 46 335                 | 2 651                      | -7 116         | -5 421               | -9 886                         | 36 449                         | 197                        | -6 780                                | -750                               | 29 116   |
| 2003 г.             | 59 860                 | 3 016                      | -8 378         | -5 531               | -10 894                        | 48 966                         | -144                       | -13 027                               | -385                               | 35 410   |
| 2004 г.             | 85 825                 | 3 906                      | -9 754         | -6 844               | -12 693                        | 73 133                         | -258                       | -12 513                               | -850                               | 59 512   |
| 2005 г.             | 118 364                | 3 976                      | -11 445        | -6 306               | -13 775                        | 104 589                        | -1 133                     | -17 816                               | -1 038                             | 84 602   |
| 2006 г.             | 139 269                | 3 360                      | -10 485        | -6 489               | -13 614                        | 125 656                        | -4 168                     | -25 265                               | -1 537                             | 94 686   |
| 2007 г.             | 130 915                | 2 482                      | -12 526        | -9 600               | -19 645                        | 111 270                        | -7 318                     | -23 434                               | -3 506                             | 77 012   |
| 2008 г.             | 179 742                | 2 071                      | -12 946        | -14 168              | -25 043                        | 154 699                        | -14 179                    | -35 094                               | -3 096                             | 102 331  |
| I квартал 2007 г.   | 28 918                 | 888                        | -2 463         | -1 624               | -3 199                         | 25 719                         | -931                       | -1 794                                | -386                               | 22 609   |
| II квартал 2007 г.  | 30 971                 | 509                        | -2 772         | -2 296               | -4 559                         | 26 412                         | -1 557                     | -10 097                               | -236                               | 14 522   |
| III квартал 2007 г. | 31 139                 | 477                        | -4 420         | -2 272               | -6 216                         | 24 923                         | -2 447                     | -5 608                                | -1 211                             | 15 658   |
| IV квартал 2007 г.  | 39 887                 | 608                        | -2 871         | -3 408               | -5 671                         | 34 216                         | -2 383                     | -5 935                                | -1 674                             | 24 224   |
| I квартал 2008 г.   | 49 913                 | 640                        | -2 577         | -2 658               | -4 596                         | 45 317                         | -2 777                     | -3 772                                | -769                               | 38 000   |
| II квартал 2008 г.  | 51 227                 | 515                        | -3 006         | -3 839               | -6 330                         | 44 897                         | -3 887                     | -14 751                               | -73                                | 26 187   |
| III квартал 2008 г. | 53 869                 | 550                        | -4 452         | -4 700               | -8 603                         | 45 266                         | -4 490                     | -10 208                               | -1 020                             | 29 549   |
| IV квартал 2008 г.  | 24 733                 | 367                        | -2 911         | -2 971               | -5 515                         | 19 218                         | -3 025                     | -6 363                                | -1 235                             | 8 595  |



продолжение таблицы 1.4

**Счет операций с капиталом и финансовыми инструментами  
(изменение обязательств: “+” — рост, “-” — снижение)**

(млн. долл. США)

|                     | Обязательства органов государственного управления |   |              |        |                              |                               |                         |                    |        |         |    | Обязательства<br>Органы<br>денежно-<br>кредитного<br>регулирующих <sup>2</sup> | Обязательства<br>банков <sup>1</sup> |
|---------------------|---|---|--------------|--------|------------------------------|-------------------------------|-------------------------|--------------------|--------|---------|----|--|--------------------------------------|
|                     | Счет операций с капиталом, полученно              |   |              |        |                              |                               |                         |                    |        |         |    |  |                                      |
|                     | 1   | 2                                       | в том числе: |        |                              | 5                             | 6                       | 7                  | 8      | 9       | 10 |  |                                      |
|                     | портфельные<br>инвестиции<br>(3+4)                | ценные бумаги<br>в российских<br>рублях | 3            | 4      | суды<br>и займы <sup>1</sup> | просроченная<br>задолженность | прочие<br>обязательства | всего<br>(2+5+6+7) |        |         |    |  |                                      |
| 1995 г.             | 3 122   | -820                                    | 0            | -820   | 7 284                        | 1 016                         | 1 200                   | 8 680              | 0      | 2 876   |    |  |                                      |
| 1996 г.             | 3 066   | 2 270                                   | 1 612        | 658    | 6 057                        | 2 557                         | 15                      | 10 900             | 0      | 4 200   |    |  |                                      |
| 1997 г.             | 2 137   | 44 449                                  | 10 882       | 33 567 | 2 845                        | -24 457                       | -921                    | 21 916             | 0      | 8 901   |    |  |                                      |
| 1998 г.             | 1 704   | 8 273                                   | -362         | 8 635  | 1 941                        | 2 129                         | 2 463                   | 14 806             | 3 793  | -6 262  |    |  |                                      |
| 1999 г.             | 885   | -868                                    | 367          | -1 235 | 3                            | 392                           | 1 349                   | 876                | -917   | -879    |    |  |                                      |
| 2000 г.             | 11 822  | -10 761                                 | -1 447       | -9 314 | -2 271                       | 409                           | -2 098                  | -14 721            | 0      | 1 492   |    |  |                                      |
| 2001 г.             | 2 147   | -2 234                                  | -793         | -1 441 | -5 668                       | 731                           | -1 792                  | -8 963             | -1 963 | 2 708   |    |  |                                      |
| 2002 г.             | 7 536   | 105                                     | -102         | 207    | -9 599                       | -2 454                        | 9                       | -11 939            | -2 767 | 3 636   |    |  |                                      |
| 2003 г.             | 616   | -1 489                                  | -220         | -1 269 | -3 707                       | -37                           | 39                      | -5 194             | -265   | 11 257  |    |  |                                      |
| 2004 г.             | 862   | 3 095                                   | 203          | 2 892  | -1 220                       | -2 869                        | -1 395                  | -2 390             | 259    | 7 078   |    |  |                                      |
| 2005 г.             | 678   | -1 914                                  | -228         | -1 686 | -18 932                      | 190                           | -502                    | -21 157            | 2 821  | 19 233  |    |  |                                      |
| 2006 г.             | 1 023   | -840                                    | 666          | -1 506 | -23 880                      | -3 208                        | 35                      | -27 893            | -7 331 | 51 154  |    |  |                                      |
| 2007 г.             | 1 393   | -3 995                                  | -370         | -3 625 | -2 882                       | -763                          | 9                       | -7 631             | 882    | 70 910  |    |  |                                      |
| 2008 г.             | 1 647   | -6 559                                  | -159         | -6 400 | -1 653                       | 80                            | -11                     | -8 142             | -4 779 | 8 168   |    |  |                                      |
| I квартал 2007 г.   | 271   | -791                                    | 145          | -936   | -833                         | -12                           | 57                      | -1 580             | 81     | 14 925  |    |  |                                      |
| II квартал 2007 г.  | 381   | -1 897                                  | -16          | -1 880 | -543                         | 11                            | 4                       | -2 425             | 75     | 23 090  |    |  |                                      |
| III квартал 2007 г. | 365   | -1 008                                  | -389         | -619   | -599                         | 23                            | 3                       | -1 581             | 175    | 17 022  |    |  |                                      |
| IV квартал 2007 г.  | 375   | -299                                    | -109         | -190   | -907                         | -785                          | -55                     | -2 046             | 550    | 15 873  |    |  |                                      |
| I квартал 2008 г.   | 367   | -802                                    | -177         | -625   | -532                         | 5                             | 4                       | -1 325             | -5 056 | 4 410   |    |  |                                      |
| II квартал 2008 г.  | 457   | -1 279                                  | -59          | -1 221 | -495                         | 8                             | -9                      | -1 776             | 7      | 22 249  |    |  |                                      |
| III квартал 2008 г. | 461   | -2 058                                  | 103          | -2 161 | -284                         | 0                             | 3                       | -2 339             | 6 406  | 10 136  |    |  |                                      |
| IV квартал 2008 г.  | 361   | -2 420                                  | -26          | -2 394 | -342                         | 68                            | -9                      | -2 702             | -6 136 | -28 627 |    |  |                                      |

<sup>1</sup> Начиная с данных за I квартал 2001 года не включаются операции органов денежно-кредитного регулирования.

<sup>2</sup> Начиная с данных за I квартал 2001 года включаются обязательства Банка России и Минфина России по кредитам МВФ и прочие пассивы Банка России. До указанного периода в графе отражается изменение задолженности Банка России перед МВФ.

продолжение таблицы 1.4

**Счет операций с капиталом и финансовыми инструментами  
(изменение активов, кроме резервных: “+” — снижение, “—” — рост)**

|                     | Обязательства прочих секторов |                        |               |                      |                     | Обязательства, всего (8+9+10+15) | Счет операций с капиталом, выплачено | Активы органов государственного управления |                            |               |                  | Активы органов денежно-кредитного регулирования <sup>3</sup> |
|---------------------|-------------------------------|------------------------|---------------|----------------------|---------------------|----------------------------------|--------------------------------------|--|----------------------------|---------------|------------------|--|
|                     | прямые инвестиции             | портфельные инвестиции | ссуды и займы | прочие обязательства | всего (11+12+13+14) |                                  |                                      | ссуды и займы                              | просроченная задолженность | прочие активы | всего (18+19+20) |  |
|                     | 11                            | 12                     | 13            | 14                   | 15                  | 16                               | 17                                   | 18   | 19                         | 20            | 21               | 22   |
| 1995 г.             | 2 071                         | 39                     | 1 139         | 542                  | 3 791               | 15 348                           | -3 469                               | 9 001                                      | -10 549                    | 506           | -1 042           | —  |
| 1996 г.             | 2 534                         | 2 186                  | 3 390         | 31                   | 8 142               | 23 241                           | -3 529                               | 9 139                                      | -9 446                     | -9            | -317             | —  |
| 1997 г.             | 4 778                         | 1 279                  | 6 636         | 0                    | 12 693              | 43 510                           | -2 934                               | 7 522                                      | -8 865                     | 585           | -758             | —  |
| 1998 г.             | 2 500                         | 831                    | 4 997         | 0                    | 8 328               | 20 665                           | -2 086                               | 5 679                                      | -7 137                     | 308           | -1 150           | —  |
| 1999 г.             | 2 815                         | -225                   | -448          | 0                    | 2 142               | 1 221                            | -1 213                               | 4 576                                      | -5 712                     | -212          | -1 348           | —  |
| 2000 г.             | 2 475                         | 308                    | -935          | 0                    | 1 848               | -11 381                          | -867                                 | 5 806                                      | -7 537                     | 115           | -1 617           | —  |
| 2001 г.             | 2 674                         | 746                    | 769           | -479                 | 3 709               | -4 510                           | -11 503                              | 302  | 9 238                      | 559           | 10 099           | -199   |
| 2002 г.             | 3 170                         | 2 824                  | 8 334         | 19                   | 14 348              | 3 277                            | -19 924                              | -1 254                                     | 16 002                     | 2 242         | 16 990           | 671  |
| 2003 г.             | 7 455                         | -425                   | 15 128        | -58                  | 22 101              | 27 898                           | -1 609                               | 2 306                                      | -2 621                     | 16            | -299             | -556   |
| 2004 г.             | 14 760                        | 806                    | 16 180        | 16                   | 31 762              | 36 710                           | -2 486                               | 804  | -947                       | -95           | -237             | -1 268   |
| 2005 г.             | 10 889                        | 961                    | 40 900        | -207                 | 52 543              | 53 440                           | -13 442                              | 931  | 11 004                     | -457          | 11 478           | -5 306   |
| 2006 г.             | 27 191                        | 8 580                  | 16 840        | -388                 | 52 224              | 68 154                           | -832                                 | -4 006                                     | 3 012                      | -358          | -1 352           | 7 640  |
| 2007 г.             | 47 853                        | 6 498                  | 90 800        | -494                 | 144 657             | 208 818                          | -11 617                              | -1 594                                     | 8 779                      | 39            | 7 224            | -467   |
| 2008 г.             | 60 245                        | -15 285                | 53 595        | 1 441                | 99 996              | 95 243                           | -1 152                               | -782                                       | -1 136                     | -558          | -2 477           | -79  |
| I квартал 2007 г.   | 16 757                        | -4 411                 | 17 217        | -88                  | 29 474              | 42 901                           | -1 147                               | 185  | -834                       | -17           | -666             | -78  |
| II квартал 2007 г.  | 9 237                         | 5 962                  | 32 927        | -143                 | 47 983              | 68 723                           | -226                                 | 260  | -397                       | -505          | -642             | 64   |
| III квартал 2007 г. | 6 729                         | 2 907                  | 18 351        | -112                 | 22 061              | 37 677                           | -276                                 | 136  | -71                        | 340           | 405              | -419   |
| IV квартал 2007 г.  | 15 129                        | 7 855                  | 22 305        | -150                 | 45 139              | 59 516                           | -9 968                               | -2 174                                     | 10 081                     | 220           | 8 127            | -34  |
| I квартал 2008 г.   | 18 476                        | -2 824                 | 8 794         | -127                 | 24 319              | 22 348                           | -422                                 | 91   | -799                       | -443          | -1 152           | -12  |
| II квартал 2008 г.  | 20 389                        | 6 586                  | 22 532        | -249                 | 49 259              | 69 739                           | -230                                 | 163  | -182                       | -773          | -793             | -63  |
| III квартал 2008 г. | 13 903                        | -6 930                 | 19 610        | 104                  | 26 687              | 40 890                           | -302                                 | 0  | -71                        | 238           | 167              | 43   |
| IV квартал 2008 г.  | 7 477                         | -12 116                | 2 658         | 1 712                | -269                | -37 735                          | -197                                 | -1 036                                     | -84                        | 420           | -700             | -46  |

(млн. долл. США)

<sup>3</sup> Начиная с данных за I квартал 2001 года выделены операции органов денежно-кредитного регулирования, ранее учитываемые в активах банков.

продолжение таблицы 1.4

**Счет операций с капиталом и финансовыми инструментами  
(изменение активов, кроме резервных: “+” — снижение, “-” — рост)**

(млн. долл. США)

|                     | Активы прочих секторов        |                                       |                                   |                                 |   |  |                  |                                      |          |    | Активы —<br>всего<br>(21+22+<br>23+30) |
|---------------------|-------------------------------|---------------------------------------|-----------------------------------|---------------------------------|---|--|------------------|--------------------------------------|----------|----|--|
|                     | Активы<br>банков <sup>4</sup> | 23                                    | 24                                | 25                              | 26  | 27   | 28               | 29                                   | 30       | 31 |  |
|                     |                               | прямые и<br>портфельные<br>инвестиции | наличная<br>иностранная<br>валюта | торговые<br>кредиты<br>и авансы | своеременно не полученная<br>экспортная выручка, не поступившие<br>товары и услуги в счет переводов<br>денежных средств по импортным<br>контрактам, переводы по фиктивным<br>операциям с ценными бумагами | задолженность<br>по товарным поставкам<br>на основании<br>межправительственных<br>соглашений | прочие<br>активы | всего<br>(24+25+<br>26+27+<br>28+29) |          |    |  |
| 1995 г.             | 3 970                         | -1 964                                | -1 272                            | 1 895                           | -4 216  | ...  | -292             | -5 849                               | -2 921   |    |  |
| 1996 г.             | -2 898                        | -170                                  | -11 024                           | -6 219                          | -8 417  | ...  | -170             | -26 000                              | -29 214  |    |  |
| 1997 г.             | -1 257                        | -3 166                                | -15 758                           | -696                            | -9 674  | -118   | -492             | -29 903                              | -26 907  |    |  |
| 1998 г.             | 277                           | -1 303                                | -498                              | -5 388                          | -7 151  | -877   | -357             | -15 573                              | -16 446  |    |  |
| 1999 г.             | -3 408                        | -2 171                                | 108                               | -3 322                          | -4 634  | -355   | -122             | -10 495                              | -15 250  |    |  |
| 2000 г.             | -3 530                        | -3 390                                | -1 802                            | -4 245                          | -4 834  | -650   | -1 045           | -15 967                              | -21 113  |    |  |
| 2001 г.             | -1 438                        | -2 736                                | -1 761                            | 475                             | -5 866  | -365   | -515             | -10 769                              | -2 307   |    |  |
| 2002 г.             | -1 107                        | -3 516                                | -1 961                            | -1 697                          | -11 524   | -197   | -212             | -19 107                              | -2 553   |    |  |
| 2003 г.             | -952                          | -9 752                                | 5 449                             | -4 012                          | -14 837   | 165  | -1 981           | -24 969                              | -26 776  |    |  |
| 2004 г.             | -3 562                        | -13 672                               | -228                              | -656                            | -25 030   | -110   | 1 277            | -38 420                              | -43 488  |    |  |
| 2005 г.             | -13 353                       | -13 616                               | -899                              | -7 711                          | -27 178   | 1 893  | -1 212           | -48 723                              | -55 904  |    |  |
| 2006 г.             | -23 638                       | -23 508                               | 10 109                            | -626                            | -19 945   | 75   | -13 839          | -47 734                              | -65 083  |    |  |
| 2007 г.             | -25 122                       | -50 688                               | 15 590                            | -904                            | -34 497   | -282   | -23 756          | -94 537                              | -112 902 |    |  |
| 2008 г.             | -65 813                       | -52 767                               | -25 040                           | -8 141                          | -38 760   | 18   | -41 439          | -166 128                             | -234 497 |    |  |
| I квартал 2007 г.   | -14 873                       | -6 685                                | 2 076                             | 3 336                           | -7 158  | -373   | -3 145           | -11 950                              | -27 567  |    |  |
| II квартал 2007 г.  | 13 824                        | -22 306                               | 4 144                             | -2 641                          | -7 699  | -536   | -4 642           | -33 681                              | -20 434  |    |  |
| III квартал 2007 г. | -20 542                       | -10 423                               | 4 937                             | -623                            | -9 588  | 766  | -5 988           | -20 919                              | -41 475  |    |  |
| IV квартал 2007 г.  | -3 532                        | -11 274                               | 4 433                             | -975                            | -10 051   | -140   | -9 981           | -27 987                              | -23 426  |    |  |
| I квартал 2008 г.   | -14 338                       | -16 275                               | -2 237                            | 1 267                           | -9 323  | -326   | -5 633           | -32 528                              | -48 029  |    |  |
| II квартал 2008 г.  | -179                          | -16 051                               | 3 189                             | -1 594                          | -11 783   | -233   | -8 359           | -34 830                              | -35 864  |    |  |
| III квартал 2008 г. | -23 642                       | -10 709                               | 969                               | 788                             | -10 044   | 259  | -9 107           | -27 843                              | -51 275  |    |  |
| IV квартал 2008 г.  | -27 653                       | -9 732                                | -26 961                           | -8 602                          | -7 611  | 318  | -18 341          | -70 928                              | -99 328  |    |  |

<sup>4</sup> Начиная с данных за I квартал 2001 года выделены операции органов денежно-кредитного регулирования, ранее учитываемые в активах банков.

окончание таблицы 1.4

**Счет операций с капиталом и финансовыми инструментами (балансы), резервные активы**

(млн. долл. США)

|                     | Сальдо счета операций с капиталом (1+17) | Сальдо по секторам                        |  |               |                        | Сальдо финансового счета (кроме резервных активов) (16+31) | Сальдо счета операций с капиталом и финансовыми инструментами (32+37) | Чистые ошибки и пропуски | Изменение валютных резервов ("+" — снижение, "-" — рост) |
|---------------------|--|---|--|---------------|------------------------|--|---|--------------------------|--|
|                     |  | органы государственного управления (8+21) | органы денежно-кредитного регулирования (9+22) | банки (10+23) | прочие секторы (15+30) |  |   |                          |  |
|                     | 32                                       | 33  | 34   | 35            | 36                     | 37   | 38  | 39                       | 40   |
| 1995 г.             | -347                                     | 7 638                                     | 0  | 6 847         | -2 058                 | 12 427   | 12 080  | -8 657                   | -10 386  |
| 1996 г.             | -463                                     | 10 583                                    | 0  | 1 302         | -17 858                | -5 973   | -6 436  | -7 252                   | 2 841  |
| 1997 г.             | -797                                     | 21 159                                    | 0  | 7 644         | -17 210                | 11 593   | 10 796  | -8 780                   | -1 936   |
| 1998 г.             | -382                                     | 13 656                                    | 3 793  | -5 986        | -7 245                 | 4 220  | 3 837   | -9 361                   | 5 305  |
| 1999 г.             | -328                                     | -472                                      | -917   | -4 287        | -8 353                 | -14 029  | -14 357   | -8 481                   | -1 778   |
| 2000 г.             | 10 955                                   | -16 338                                   | 0  | -2 038        | -14 119                | -32 494  | -21 539   | -9 290                   | -16 010  |
| 2001 г.             | -9 356                                   | 1 136                                     | -2 162   | 1 269         | -7 060                 | -6 817   | -16 172   | -9 550                   | -8 212   |
| 2002 г.             | -12 388                                  | 5 050                                     | -2 096   | 2 529         | -4 759                 | 724  | -11 664   | -6 077                   | -11 375  |
| 2003 г.             | -993                                     | -5 493                                    | -821   | 10 305        | -2 868                 | 1 122  | 129   | -9 174                   | -26 365  |
| 2004 г.             | -1 624                                   | -2 627                                    | -1 010   | 3 516         | -6 658                 | -6 779   | -8 403  | -5 874                   | -45 235  |
| 2005 г.             | -12 764                                  | -9 679                                    | -2 485   | 5 880         | 3 820                  | -2 464   | -15 228   | -7 913                   | -61 461  |
| 2006 г.             | 191                                      | -29 244                                   | 309  | 27 516        | 4 490                  | 3 071  | 3 262   | 9 518                    | -107 466   |
| 2007 г.             | -10 224                                  | -407                                      | 415  | 45 788        | 50 120                 | 95 916   | 85 692  | -13 776                  | -148 928   |
| 2008 г.             | 496                                      | -10 618                                   | -4 858   | -57 645       | -66 132                | -139 254   | -138 758  | -8 912                   | 45 340   |
| I квартал 2007 г.   | -875                                     | -2 219                                    | 3  | 52            | 17 525                 | 15 335   | 14 460  | -4 145                   | -32 923  |
| II квартал 2007 г.  | 155                                      | -3 060                                    | 139  | 36 914        | 14 302                 | 48 289   | 48 445  | 2 581                    | -65 548  |
| III квартал 2007 г. | 89                                       | -1 158                                    | -244   | -3 520        | 1 142                  | -3 798   | -3 709  | -4 052                   | -7 896   |
| IV квартал 2007 г.  | -9 593                                   | 6 108                                     | 516  | 12 341        | 17 151                 | 36 089   | 26 497  | -8 161                   | -42 560  |
| I квартал 2008 г.   | -55                                      | -2 477                                    | -5 068   | -9 928        | -8 209                 | -25 682  | -25 736   | -5 819                   | -6 445   |
| II квартал 2008 г.  | 227                                      | -2 568                                    | -55  | 22 069        | 14 429                 | 33 875   | 34 102  | 3 951                    | -64 240  |
| III квартал 2008 г. | 159                                      | -2 171                                    | 6 448  | -13 506       | -1 155                 | -10 385  | -10 226   | -4 279                   | -15 044  |
| IV квартал 2008 г.  | 164                                      | -3 402                                    | -6 183   | -56 280       | -71 197                | -137 062   | -136 898  | -2 766                   | 131 069  |

Таблица 1.5

**Чистый ввоз/вывоз капитала частным сектором  
(по данным платежного баланса)**

(млрд. долл. США)

|                     | Чистый ввоз/вывоз капитала частным сектором, всего (2+5) |       | Чистый ввоз/вывоз капитала банками (3+4) |       | В том числе: |        | Чистый ввоз/вывоз капитала прочими секторами (6+7+8) |       |                    | В том числе:        |                     |                     |
|---------------------|--|-------|--|-------|--------------|--------|--|-------|--------------------|---------------------|---------------------|---------------------|
|                     | 1  | 2     | 3  | 4     | 5            | 6      | 7  | 8     | иностранные активы |                     | иностранные пассивы |                     |
|                     |  |       |  |       |              |        |  |       | иностранные активы | иностранные пассивы | иностранные активы  | иностранные пассивы |
| 1994 г.             | -14,4  | -2,0  | -3,0                                     | 1,0   | -12,4        | -14,1  | 1,2  | 0,5   |                    |                     |                     |                     |
| 1995 г.             | -3,9   | 6,8   | 4,0                                      | 2,9   | -10,7        | -5,8   | 3,8  | -8,7  |                    |                     |                     |                     |
| 1996 г.             | -23,8  | 1,3   | -2,9                                     | 4,2   | -25,1        | -26,0  | 8,1  | -7,3  |                    |                     |                     |                     |
| 1997 г.             | -18,2  | 7,6   | -1,3                                     | 8,9   | -25,9        | -29,8  | 12,7   | -8,8  |                    |                     |                     |                     |
| 1998 г.             | -21,7  | -6,0  | 0,3                                      | -6,3  | -15,7        | -14,7  | 8,3  | -9,4  |                    |                     |                     |                     |
| 1999 г.             | -20,8  | -4,3  | -3,4                                     | -0,9  | -16,5        | -10,1  | 2,1  | -8,5  |                    |                     |                     |                     |
| 2000 г.             | -24,8  | -2,0  | -3,5                                     | 1,5   | -22,8        | -15,3  | 1,8  | -9,3  |                    |                     |                     |                     |
| 2001 г.             | -15,0  | 1,3   | -1,4                                     | 2,7   | -16,2        | -10,4  | 3,7  | -9,5  |                    |                     |                     |                     |
| 2002 г.             | -8,1   | 2,5   | -1,1                                     | 3,6   | -10,6        | -18,9  | 14,3   | -6,1  |                    |                     |                     |                     |
| 2003 г.             | -1,9   | 10,3  | -1,0                                     | 11,3  | -12,2        | -25,1  | 22,1   | -9,2  |                    |                     |                     |                     |
| 2004 г.             | -8,9   | 3,5   | -3,6                                     | 7,1   | -12,4        | -38,3  | 31,8   | -5,9  |                    |                     |                     |                     |
| 2005 г.             | -0,1   | 5,9   | -13,4                                    | 19,2  | -6,0         | -50,6  | 52,5   | -7,9  |                    |                     |                     |                     |
| 2006 г.             | 41,4   | 27,5  | -23,6                                    | 51,2  | 13,9         | -47,8  | 52,2   | 9,5   |                    |                     |                     |                     |
| 2007 г.             | 82,4   | 45,8  | -25,1                                    | 70,9  | 36,6         | -94,3  | 144,7  | -13,8 |                    |                     |                     |                     |
| 2008 г.             | -132,7   | -57,6 | -65,8                                    | 8,2   | -75,1        | -166,1 | 100,0  | -8,9  |                    |                     |                     |                     |
| I квартал 2007 г.   | 13,8   | 0,1   | -14,9                                    | 14,9  | 13,8         | -11,6  | 29,5   | -4,1  |                    |                     |                     |                     |
| II квартал 2007 г.  | 54,3   | 36,9  | 13,8                                     | 23,1  | 17,4         | -33,1  | 48,0   | 2,6   |                    |                     |                     |                     |
| III квартал 2007 г. | -7,2   | -3,5  | -20,5                                    | 17,0  | -3,7         | -21,7  | 22,1   | -4,1  |                    |                     |                     |                     |
| IV квартал 2007 г.  | 21,5   | 12,3  | -3,5                                     | 15,9  | 9,1          | -27,8  | 45,1   | -8,2  |                    |                     |                     |                     |
| I квартал 2008 г.   | -23,6  | -9,9  | -14,3                                    | 4,4   | -13,7        | -32,2  | 24,3   | -5,8  |                    |                     |                     |                     |
| II квартал 2008 г.  | 40,7   | 22,1  | -0,2                                     | 22,2  | 18,6         | -34,6  | 49,3   | 4,0   |                    |                     |                     |                     |
| III квартал 2008 г. | -19,2  | -13,5 | -23,6                                    | 10,1  | -5,7         | -28,1  | 26,7   | -4,3  |                    |                     |                     |                     |
| IV квартал 2008 г.  | -130,6   | -56,3 | -27,7                                    | -28,6 | -74,3        | -71,2  | -0,3   | -2,8  |                    |                     |                     |                     |

Таблица 1.6

**Внешний долг Российской Федерации**

(млрд. долл. США)

|   | 1.04.2008 | 1.07.2008 | 1.10.2008 | 1.01.2009 |
|---|-----------|-----------|-----------|-----------|
| <b>Всего</b>  | 479,0     | 528,6     | 542,1     | 484,7     |
| <b>Органы государственного управления</b>   | 36,9      | 34,7      | 32,6      | 29,4      |
| Федеральные органы управления   | 35,2      | 33,1      | 31,1      | 28,1      |
| <b>Новый российский долг</b>  | 28,2      | 28,4      | 26,5      | 23,6      |
| кредиты международных финансовых организаций  | 4,9       | 4,7       | 4,6       | 4,5       |
| МБРР  | 4,2       | 4,1       | 3,9       | 3,8       |
| прочие  | 0,7       | 0,7       | 0,7       | 0,7       |
| прочие кредиты (включая кредиты стран — членов Парижского клуба кредиторов)   | 1,8       | 1,6       | 1,4       | 1,4       |
| ценные бумаги в иностранной валюте  | 21,1      | 21,6      | 20,0      | 17,3      |
| еврооблигации, размещенные по открытой подписке, а также выпущенные при реструктуризации ГКО                                  | 2,8       | 2,8       | 2,1       | 1,7       |
| еврооблигации, выпущенные при реструктуризации задолженности перед Лондонским клубом кредиторов                               | 17,4      | 17,9      | 17,1      | 15,1      |
| Облигации внутреннего государственного валютного займа — VI и VII транши и Облигации государственного валютного займа 1999 г. | 0,9       | 0,9       | 0,8       | 0,4       |
| ценные бумаги в российских рублях (ОФЗ)   | 0,1       | 0,2       | 0,2       | 0,1       |
| прочая задолженность  | 0,3       | 0,3       | 0,3       | 0,3       |
| <b>Долг бывшего СССР</b>  | 7,0       | 4,7       | 4,6       | 4,6       |
| кредиты стран — членов Парижского клуба кредиторов  | 0,0       | 0,0       | 0,0       | 0,0       |
| задолженность перед бывшими социалистическими странами  | 1,6       | 1,5       | 1,4       | 1,4       |
| задолженность перед прочими официальными кредиторами  | 2,2       | 2,0       | 2,0       | 1,9       |
| Облигации внутреннего государственного валютного займа — III, IV, V транши  | 2,0       | 0,0       | 0,0       | 0,0       |
| прочая задолженность  | 1,2       | 1,2       | 1,2       | 1,2       |
| <b>Субъекты Российской Федерации</b>  | 1,7       | 1,5       | 1,5       | 1,3       |
| кредиты   | 1,2       | 1,2       | 1,1       | 1,1       |
| ценные бумаги в российских рублях   | 0,4       | 0,3       | 0,3       | 0,2       |
| <b>Органы денежно-кредитного регулирования</b>  | 4,1       | 4,2       | 10,2      | 3,3       |
| кредиты   | 1,6       | 0,9       | 6,9       | 0,6       |
| наличная национальная валюта и депозиты   | 2,6       | 3,3       | 3,4       | 2,8       |
| <b>Банки (без участия в капитале)</b>   | 171,4     | 192,8     | 197,9     | 166,1     |
| долговые обязательства перед прямыми инвесторами  | 1,4       | 1,5       | 1,5       | 1,7       |
| кредиты   | 121,6     | 136,2     | 144,2     | 124,7     |
| текущие счета и депозиты  | 39,0      | 45,9      | 43,4      | 32,9      |
| долговые ценные бумаги  | 5,4       | 5,2       | 4,3       | 3,4       |
| прочая задолженность  | 4,0       | 3,9       | 4,6       | 3,5       |
| <b>Прочие секторы (без участия в капитале)</b>  | 266,6     | 297,0     | 301,4     | 285,8     |
| долговые обязательства перед прямыми инвесторами  | 26,1      | 31,2      | 31,4      | 29,1      |
| кредиты   | 217,7     | 239,6     | 249,3     | 242,0     |
| долговые ценные бумаги  | 17,5      | 16,6      | 11,8      | 6,5       |
| задолженность по финансовому лизингу  | 4,4       | 4,8       | 5,1       | 5,8       |
| прочая задолженность  | 0,9       | 4,8       | 3,9       | 2,4       |

Таблица 1.7

**Внешний долг Российской Федерации  
в национальной и иностранной валютах**

(млрд. долл. США)

|  | 1.04.2008 | 1.07.2008 | 1.10.2008 | 1.01.2009 |
|--|-----------|-----------|-----------|-----------|
| <b>Всего</b>   | 479,0     | 528,6     | 542,1     | 484,7     |
| Иностранная валюта   | 376,7     | 407,0     | 425,4     | 402,8     |
| Национальная валюта  | 102,3     | 121,6     | 116,7     | 81,9      |
| <b>Органы государственного управления</b>  | 36,9      | 34,7      | 32,6      | 29,4      |
| Иностранная валюта   | 36,3      | 34,2      | 32,0      | 29,1      |
| Национальная валюта  | 0,6       | 0,5       | 0,5       | 0,4       |
| <b>Органы денежно-кредитного регулирования</b>   | 4,1       | 4,2       | 10,2      | 3,3       |
| Иностранная валюта   | 1,6       | 0,9       | 6,9       | 0,6       |
| Национальная валюта  | 2,6       | 3,3       | 3,4       | 2,8       |
| <b>Банки (без участия в капитале и долговых<br/>обязательствах перед прямыми инвесторами)</b>          | 170,0     | 191,3     | 196,4     | 164,5     |
| Иностранная валюта   | 132,6     | 148,1     | 151,7     | 135,8     |
| Национальная валюта  | 37,4      | 43,3      | 44,7      | 28,6      |
| <b>Прочие секторы (без участия в капитале и долговых<br/>обязательствах перед прямыми инвесторами)</b> | 240,5     | 265,8     | 270,1     | 256,7     |
| Иностранная валюта   | 187,6     | 204,7     | 215,0     | 216,2     |
| Национальная валюта  | 52,9      | 61,0      | 55,1      | 40,5      |
| <b>Банки и прочие секторы — долговые обязательства<br/>перед прямыми инвесторами</b>                   | 27,5      | 32,7      | 32,8      | 30,8      |
| Иностранная валюта   | 18,7      | 19,2      | 19,8      | 21,1      |
| Национальная валюта  | 8,9       | 13,5      | 13,0      | 9,7       |

Таблица 1.8

**Внешний долг Российской Федерации  
по финансовым инструментам и срокам погашения**

(млрд. долл. США)

|  | 1.04.2008 | 1.07.2008 | 1.10.2008 | 1.01.2009 |
|--|-----------|-----------|-----------|-----------|
| <b>Всего</b>   | 479,0     | 528,6     | 542,1     | 484,7     |
| <b>Краткосрочные долговые обязательства</b>  | 98,6      | 105,2     | 115,8     | 79,8      |
| <b>Долгосрочные долговые обязательства</b>   | 380,4     | 423,4     | 426,3     | 404,9     |
| <b>Органы государственного управления</b>  | 36,9      | 34,7      | 32,5      | 29,4      |
| <i>Краткосрочные обязательства</i>   | 1,6       | 1,6       | 1,6       | 1,6       |
| Текущие счета и депозиты   | 0,0       | 0,0       | 0,0       | 0,0       |
| Прочие долговые обязательства  | 1,6       | 1,6       | 1,5       | 1,6       |
| Просроченная задолженность   | 1,5       | 1,5       | 1,5       | 1,5       |
| <i>Долгосрочные обязательства</i>  | 35,2      | 33,0      | 31,0      | 27,8      |
| Долговые ценные бумаги   | 23,7      | 22,1      | 20,6      | 17,6      |
| Ссуды и займы  | 11,6      | 10,9      | 10,4      | 10,2      |
| Прочие долговые обязательства  | 0,0       | 0,0       | 0,0       | 0,0       |
| <b>Органы денежно-кредитного регулирования</b>   | 4,1       | 4,2       | 10,2      | 3,3       |
| <i>Краткосрочные обязательства</i>   | 4,1       | 4,2       | 10,2      | 3,3       |
| Ссуды и займы  | 1,6       | 0,9       | 6,9       | 0,6       |
| Наличная национальная валюта и депозиты  | 2,6       | 3,3       | 3,4       | 2,8       |
| <b>Банки (без участия в капитале и долговых обязательств перед прямыми инвесторами)</b>          | 170,0     | 191,3     | 196,4     | 164,5     |
| <i>Краткосрочные обязательства</i>   | 55,8      | 60,5      | 63,6      | 42,8      |
| Долговые ценные бумаги   | 2,4       | 2,0       | 1,9       | 1,6       |
| Ссуды и займы  | 26,3      | 29,8      | 34,6      | 21,3      |
| Текущие счета и депозиты   | 23,8      | 25,4      | 23,1      | 17,1      |
| Прочие долговые обязательства  | 3,4       | 3,4       | 3,9       | 2,9       |
| Просроченная задолженность   | 0,0       | 0,0       | 0,2       | 0,0       |
| Прочее   | 3,4       | 3,4       | 3,7       | 2,9       |
| <i>Долгосрочные обязательства</i>  | 114,2     | 130,8     | 132,8     | 121,7     |
| Долговые ценные бумаги   | 3,0       | 3,2       | 2,7       | 1,9       |
| Ссуды и займы  | 95,3      | 106,4     | 109,5     | 103,4     |
| Депозиты   | 15,3      | 20,6      | 20,2      | 15,8      |
| Прочие долговые обязательства  | 0,6       | 0,5       | 0,6       | 0,6       |
| <b>Прочие секторы (без участия в капитале и долговых обязательств перед прямыми инвесторами)</b> | 240,5     | 265,8     | 270,1     | 256,7     |
| <i>Краткосрочные обязательства</i>   | 37,0      | 39,0      | 40,4      | 32,0      |
| <i>Долговые ценные бумаги</i>  | 1,6       | 1,5       | 1,3       | 1,2       |
| Ссуды и займы  | 34,5      | 32,7      | 35,2      | 28,4      |
| Прочие долговые обязательства  | 0,9       | 4,8       | 3,9       | 2,4       |
| <i>Долгосрочные обязательства</i>  | 203,5     | 226,8     | 229,7     | 224,7     |
| Долговые ценные бумаги   | 16,0      | 15,1      | 10,5      | 5,3       |
| Ссуды и займы  | 187,5     | 211,7     | 219,2     | 219,4     |
| <b>Банки и прочие секторы — долговые обязательства перед прямыми инвесторами</b>                 | 27,5      | 32,7      | 32,8      | 30,8      |
| Банки  | 1,4       | 1,5       | 1,5       | 1,7       |
| Прочие секторы   | 26,1      | 31,2      | 31,4      | 29,1      |



Таблица 1.9

**Международная инвестиционная позиция Российской Федерации в 2001—2008 годах:  
иностранные активы и обязательства на начало года**

|   | Остаток на<br>1.01.2001 | Остаток на<br>1.01.2002 | Остаток на<br>1.01.2003 | Остаток на<br>1.01.2004 | Остаток на<br>1.01.2005 | Остаток на<br>1.01.2006 | Остаток на<br>1.01.2007 | Остаток на<br>1.01.2008 |
|---|-------------------------|-------------------------|-------------------------|-------------------------|-------------------------|-------------------------|-------------------------|-------------------------|
| <b>Активы</b>                                 |                         |                         |                         |                         |                         |                         |                         |                         |
| <b>Прямые инвестиции за границу</b>           |                         |                         |                         |                         |                         |                         |                         |                         |
| Участие в капитале и реинвестированные доходы | 20 141                  | 44 219                  | 62 350                  | 90 873                  | 107 291                 | 146 679                 | 216 488                 | 370 161                 |
| Прочий капитал                                | 18 470                  | 42 167                  | 58 358                  | 86 532                  | 100 402                 | 139 046                 | 213 549                 | 355 745                 |
| <b>Портфельные инвестиции</b>                 |                         |                         |                         |                         |                         |                         |                         |                         |
| Участие в капитале                            | 1 671                   | 2 053                   | 3 992                   | 4 341                   | 6 888                   | 7 633                   | 2 939                   | 14 416                  |
| Органы денежно-кредитного регулирования       | 1 268                   | 1 315                   | 2 507                   | 4 383                   | 7 922                   | 17 772                  | 12 268                  | 26 793                  |
| Банки   | 46                      | 105                     | 53                      | 98                      | 129                     | 334                     | 509                     | 4 082                   |
| Прочие секторы                                | 0                       | 10                      | 11                      | 12                      | 12                      | 0                       | 0                       | 0                       |
| Долговые ценные бумаги                        | 15                      | 1                       | 5                       | 24                      | 33                      | 272                     | 271                     | 2 053                   |
| Долгосрочные                                  | 31                      | 93                      | 36                      | 62                      | 84                      | 61                      | 238                     | 2 029                   |
| Органы денежно-кредитного регулирования       | 1 222                   | 1 210                   | 2 455                   | 4 285                   | 7 793                   | 17 438                  | 11 759                  | 22 711                  |
| Банки   | 907                     | 966                     | 2 227                   | 4 024                   | 7 056                   | 16 000                  | 10 421                  | 21 130                  |
| Прочие секторы                                | 0                       | 0                       | 791                     | 2 330                   | 3 923                   | 10 223                  | 2 992                   | 6 900                   |
| Краткосрочные                                 | 354                     | 342                     | 839                     | 1 531                   | 3 015                   | 5 310                   | 6 374                   | 10 384                  |
| Прочие секторы                                | 553                     | 624                     | 597                     | 163                     | 117                     | 467                     | 1 054                   | 3 846                   |
| Банки   | 315                     | 244                     | 227                     | 260                     | 738                     | 1 438                   | 1 338                   | 1 581                   |
| Прочие секторы                                | 315                     | 244                     | 210                     | 251                     | 665                     | 1 382                   | 1 000                   | 417                     |
| <b>Финансовые производные</b>                 |                         |                         |                         |                         |                         |                         |                         |                         |
| Банки   | 0                       | 0                       | 17                      | 10                      | 72                      | 56                      | 338                     | 1 164                   |
| Прочие секторы                                | 0                       | 0                       | 0                       | 55                      | 153                     | 51                      | 222                     | 1 423                   |
| Банки   | 0                       | 0                       | 0                       | 55                      | 153                     | 51                      | 222                     | 1 423                   |
| <b>Прочие инвестиции</b>                      |                         |                         |                         |                         |                         |                         |                         |                         |
| Торговые кредиты и авансы                     | 199 371                 | 177 342                 | 175 830                 | 164 576                 | 166 728                 | 169 551                 | 198 637                 | 222 350                 |
| Органы государственного управления            | 11 711                  | 7 165                   | 5 435                   | 8 338                   | 8 930                   | 16 363                  | 14 839                  | 11 668                  |
| долгосрочные                                  | 4 454                   | 4 039                   | 1 777                   | 1 746                   | 1 720                   | 1 626                   | 1 636                   | 1 559                   |
| Прочие секторы                                | 4 454                   | 4 039                   | 1 777                   | 1 746                   | 1 720                   | 1 626                   | 1 636                   | 1 559                   |
| краткосрочные                                 | 7 257                   | 3 126                   | 3 659                   | 6 591                   | 7 210                   | 14 737                  | 13 203                  | 10 109                  |
| краткосрочные                                 | 7 257                   | 3 126                   | 3 659                   | 6 591                   | 7 210                   | 14 737                  | 13 203                  | 10 109                  |

(млн. долл. США)

продолжение таблицы 1.9  
(млн. долл. США)

|   | Остаток на<br>1.01.2001 | Остаток на<br>1.01.2002 | Остаток на<br>1.01.2003 | Остаток на<br>1.01.2004 | Остаток на<br>1.01.2005 | Остаток на<br>1.01.2006 | Остаток на<br>1.01.2007 | Остаток на<br>1.01.2008 |
|---|-------------------------|-------------------------|-------------------------|-------------------------|-------------------------|-------------------------|-------------------------|-------------------------|
| Суды и займы                            | 22 128                  | 22 570                  | 25 351                  | 24 511                  | 23 831                  | 29 125                  | 57 910                  | 92 929                  |
| Органы денежно-кредитного регулирования | 0                       | 79                      | 142                     | 153                     | 0                       | 0                       | 0                       | 0                       |
| долгосрочные                            | 0                       | 0                       | 47                      | 153                     | 0                       | 0                       | 0                       | 0                       |
| краткосрочные                           | 0                       | 79                      | 94                      | 0                       | 0                       | 0                       | 0                       | 0                       |
| Органы государственного управления      | 18 483                  | 17 966                  | 19 198                  | 15 956                  | 15 402                  | 14 355                  | 18 470                  | 20 353                  |
| долгосрочные                            | 18 483                  | 17 966                  | 19 198                  | 15 956                  | 15 402                  | 14 355                  | 18 470                  | 20 353                  |
| Банки                                   | 2 536                   | 3 050                   | 4 521                   | 5 269                   | 6 660                   | 11 706                  | 22 422                  | 34 312                  |
| долгосрочные                            | 1 314                   | 1 577                   | 1 803                   | 2 339                   | 1 587                   | 4 399                   | 8 120                   | 16 598                  |
| краткосрочные                           | 1 223                   | 1 473                   | 2 718                   | 2 930                   | 5 073                   | 7 306                   | 14 302                  | 17 714                  |
| Прочие секторы                          | 1 110                   | 1 476                   | 1 491                   | 3 134                   | 1 769                   | 3 064                   | 17 018                  | 38 264                  |
| долгосрочные                            | 1 110                   | 1 163                   | 1 005                   | 1 414                   | 1 287                   | 2 634                   | 9 535                   | 24 788                  |
| краткосрочные                           | 0                       | 312                     | 486                     | 1 720                   | 482                     | 430                     | 7 483                   | 13 476                  |
| Наличная иностранная валюта и депозиты  | 62 393                  | 63 931                  | 65 009                  | 59 182                  | 61 002                  | 66 154                  | 69 976                  | 69 130                  |
| Наличная иностранная валюта             | 47 658                  | 49 708                  | 52 024                  | 47 503                  | 47 959                  | 48 972                  | 39 504                  | 23 943                  |
| Банки                                   | 635                     | 924                     | 1 189                   | 1 898                   | 2 013                   | 2 406                   | 3 037                   | 2 896                   |
| Прочие секторы                          | 47 023                  | 48 784                  | 50 835                  | 45 605                  | 45 947                  | 46 566                  | 36 467                  | 21 047                  |
| Долгосрочные депозиты                   | 388                     | 358                     | 400                     | 226                     | 727                     | 890                     | 3 311                   | 8 402                   |
| Органы денежно-кредитного регулирования | 22                      | 2                       | 123                     | 63                      | 50                      | 50                      | 40                      | 30                      |
| Банки                                   | 366                     | 356                     | 278                     | 163                     | 677                     | 840                     | 3 271                   | 8 372                   |
| Текущие счета и краткосрочные депозиты  | 14 348                  | 13 865                  | 12 585                  | 11 453                  | 12 316                  | 16 292                  | 27 160                  | 36 785                  |
| Органы денежно-кредитного регулирования | 1 346                   | 1 538                   | 1 207                   | 832                     | 701                     | 435                     | 313                     | 891                     |
| Органы государственного управления      | 413                     | 164                     | 120                     | 95                      | 42                      | 474                     | 487                     | 513                     |
| Банки                                   | 11 739                  | 11 970                  | 11 013                  | 10 282                  | 11 126                  | 15 025                  | 25 986                  | 32 195                  |
| Прочие секторы                          | 850                     | 193                     | 244                     | 244                     | 447                     | 358                     | 375                     | 3 186                   |
| Просроченная задолженность              | 99 004                  | 78 155                  | 73 945                  | 67 063                  | 67 970                  | 54 877                  | 52 087                  | 43 375                  |
| Органы государственного управления      | 98 940                  | 77 993                  | 73 777                  | 66 886                  | 67 931                  | 54 846                  | 52 044                  | 43 340                  |
| Банки                                   | 64                      | 163                     | 167                     | 177                     | 39                      | 32                      | 43                      | 36                      |

продолжение таблицы 1.9  
(млн. долл. США)

|  | Остаток на<br>1.01.2001 | Остаток на<br>1.01.2002 | Остаток на<br>1.01.2003 | Остаток на<br>1.01.2004 | Остаток на<br>1.01.2005 | Остаток на<br>1.01.2006 | Остаток на<br>1.01.2007 | Остаток на<br>1.01.2008 |
|--|-------------------------|-------------------------|-------------------------|-------------------------|-------------------------|-------------------------|-------------------------|-------------------------|
| Своевременно не полученная экспортная выручка и не поступившие товары и услуги в счет переводов денежных средств по импортным контрактам, переводы по фиктивным операциям с ценными бумагами | ...                     | ...                     | ...                     | ...                     | ...                     | ...                     | ...                     | ...                     |
| Задолженность по поставкам на основании межправительственных соглашений  | 3 584                   | 3 948                   | 4 168                   | 3 916                   | 3 526                   | 1 633                   | 1 559                   | 1 841                   |
| Прочие активы  | 551                     | 1 572                   | 1 923                   | 1 567                   | 1 468                   | 1 398                   | 2 267                   | 3 406                   |
| Органы денежно-кредитного регулирования  | 68                      | 58                      | 47                      | 47                      | 41                      | 45                      | 46                      | 46                      |
| долгосрочные   | 48                      | 39                      | 39                      | 39                      | 39                      | 43                      | 43                      | 44                      |
| краткосрочные  | 20                      | 19                      | 8                       | 9                       | 3                       | 2                       | 2                       | 2                       |
| Органы государственного управления   | 237                     | 264                     | 298                     | 345                     | 637                     | 686                     | 1 052                   | 1 115                   |
| долгосрочные   | 235                     | 251                     | 283                     | 329                     | 586                     | 590                     | 820                     | 884                     |
| краткосрочные  | 1                       | 13                      | 15                      | 16                      | 51                      | 95                      | 232                     | 231                     |
| Банки  | 246                     | 484                     | 628                     | 1 172                   | 789                     | 661                     | 1 155                   | 2 221                   |
| долгосрочные   | 15                      | 10                      | 9                       | 14                      | 76                      | 28                      | 107                     | 392                     |
| краткосрочные  | 231                     | 474                     | 619                     | 1 158                   | 713                     | 633                     | 1 048                   | 1 828                   |
| Прочие секторы   | 0                       | 767                     | 949                     | 2                       | 1                       | 7                       | 15                      | 25                      |
| долгосрочные   | 0                       | 368                     | 947                     | 0                       | 0                       | 0                       | 0                       | 0                       |
| краткосрочные  | 0                       | 398                     | 2                       | 2                       | 1                       | 7                       | 15                      | 25                      |
| <b>Резервные активы</b>  | 27 972                  | 36 622                  | 47 793                  | 76 938                  | 124 541                 | 182 240                 | 303 732                 | 477 890                 |
| Монетарное золото  | 3 708                   | 4 080                   | 3 739                   | 3 763                   | 3 732                   | 6 349                   | 8 164                   | 12 012                  |
| Специальные права заимствования (СДР)  | 1                       | 3                       | 1                       | 1                       | 1                       | 6                       | 7                       | 1                       |
| Резервная позиция в МВФ  | 1                       | 1                       | 2                       | 2                       | 3                       | 196                     | 283                     | 374                     |
| Прочие валютные активы   | 24 263                  | 32 538                  | 44 051                  | 73 172                  | 120 805                 | 175 690                 | 295 277                 | 465 504                 |
| <b>Обязательства</b>   | 184 207                 | 215 587                 | 251 301                 | 332 901                 | 417 270                 | 547 860                 | 767 508                 | 1 225 666               |
| <b>Прямые инвестиции в Россию</b>  | 32 204                  | 52 919                  | 70 884                  | 96 729                  | 122 295                 | 180 228                 | 265 873                 | 491 232                 |
| Участие в капитале и реинвестированные доходы  | 27 200                  | 47 228                  | 64 793                  | 87 349                  | 111 269                 | 167 706                 | 244 349                 | 464 344                 |
| Прочий капитал   | 5 004                   | 5 690                   | 6 091                   | 9 380                   | 11 026                  | 12 522                  | 21 524                  | 26 888                  |

продолжение таблицы 1.9  
(млн. долл. США)

|  | Остаток на<br>1.01.2001 | Остаток на<br>1.01.2002 | Остаток на<br>1.01.2003 | Остаток на<br>1.01.2004 | Остаток на<br>1.01.2005 | Остаток на<br>1.01.2006 | Остаток на<br>1.01.2007 | Остаток на<br>1.01.2008 |
|--|-------------------------|-------------------------|-------------------------|-------------------------|-------------------------|-------------------------|-------------------------|-------------------------|
| <b>Портфельные инвестиции</b>                        | 32 132                  | 52 317                  | 66 911                  | 93 358                  | 130 822                 | 166 340                 | 263 175                 | 344 754                 |
| Участие в капитале, кроме паев инвестиционных фондов | 11 109                  | 27 353                  | 35 762                  | 57 982                  | 89 178                  | 118 072                 | 207 133                 | 290 631                 |
| Банки  | 52                      | 53                      | 652                     | 1 108                   | 1 927                   | 5 032                   | 13 870                  | 30 752                  |
| Прочие секторы                                       | 11 057                  | 27 300                  | 35 110                  | 56 874                  | 87 251                  | 113 040                 | 193 263                 | 259 879                 |
| Паи инвестиционных фондов                            | 0                       | 0                       | 0                       | 0                       | 40                      | 224                     | 747                     | 1 732                   |
| Прочие секторы                                       | 0                       | 0                       | 0                       | 0                       | 40                      | 224                     | 747                     | 1 732                   |
| Долговые ценные бумаги                               | 21 023                  | 24 964                  | 31 149                  | 35 376                  | 41 605                  | 48 043                  | 55 294                  | 52 390                  |
| Долгосрочные   | 20 698                  | 23 953                  | 30 086                  | 34 598                  | 40 573                  | 46 856                  | 53 766                  | 49 927                  |
| Органы денежно-кредитного регулирования              | 36                      | 0                       | 0                       | 0                       | 0                       | 0                       | 0                       | 0                       |
| Органы государственного управления                   | 19 617                  | 22 601                  | 27 759                  | 30 131                  | 33 877                  | 33 644                  | 32 575                  | 28 635                  |
| Банки  | 468                     | 560                     | 732                     | 440                     | 798                     | 638                     | 1 773                   | 3 229                   |
| Прочие секторы                                       | 577                     | 793                     | 1 595                   | 4 027                   | 5 898                   | 12 574                  | 19 418                  | 18 062                  |
| Краткосрочные  | 325                     | 1 011                   | 1 063                   | 778                     | 1 032                   | 1 188                   | 1 528                   | 2 463                   |
| Органы государственного управления                   | 23                      | 36                      | 27                      | 0                       | 0                       | 0                       | 0                       | 0                       |
| Банки  | 302                     | 975                     | 1 036                   | 778                     | 1 032                   | 1 188                   | 1 528                   | 2 463                   |
| <b>Финансовые производные</b>                        | 0                       | 0                       | 0                       | 31                      | 189                     | 52                      | 178                     | 875                     |
| Банки  | 0                       | 0                       | 0                       | 31                      | 189                     | 52                      | 178                     | 875                     |
| <b>Прочие инвестиции</b>                             | 119 871                 | 110 352                 | 113 507                 | 142 783                 | 163 964                 | 201 240                 | 238 283                 | 388 805                 |
| Суды и займы   | 98 345                  | 89 120                  | 93 795                  | 119 575                 | 146 027                 | 180 313                 | 205 195                 | 341 629                 |
| Органы денежно-кредитного регулирования              | 11 714                  | 9 514                   | 7 308                   | 7 459                   | 7 503                   | 10 158                  | 2 985                   | 7 107                   |
| долгосрочные — кредиты МВФ                           | 11 613                  | 7 433                   | 6 481                   | 5 069                   | 3 562                   | 0                       | 0                       | 0                       |
| краткосрочные  | 102                     | 2 080                   | 826                     | 2 390                   | 3 941                   | 10 158                  | 2 985                   | 7 107                   |
| Органы государственного управления                   | 67 075                  | 59 237                  | 55 042                  | 57 365                  | 59 127                  | 35 590                  | 14 258                  | 11 579                  |
| долгосрочные   | 67 075                  | 59 237                  | 55 042                  | 57 365                  | 59 127                  | 35 590                  | 14 258                  | 11 579                  |
| Банки  | 2 561                   | 2 924                   | 5 256                   | 12 946                  | 19 810                  | 34 511                  | 67 757                  | 113 236                 |
| долгосрочные   | 801                     | 1 172                   | 2 706                   | 6 381                   | 11 653                  | 26 350                  | 50 199                  | 89 384                  |
| краткосрочные  | 1 761                   | 1 752                   | 2 550                   | 6 566                   | 8 157                   | 8 161                   | 17 558                  | 23 853                  |

окончание таблицы 1.9  
(млн. долл. США)

|  | Остаток на<br>1.01.2001 | Остаток на<br>1.01.2002 | Остаток на<br>1.01.2003 | Остаток на<br>1.01.2004 | Остаток на<br>1.01.2005 | Остаток на<br>1.01.2006 | Остаток на<br>1.01.2007 | Остаток на<br>1.01.2008 |
|--|-------------------------|-------------------------|-------------------------|-------------------------|-------------------------|-------------------------|-------------------------|-------------------------|
| Прочие секторы                                     | 16 995                  | 17 446                  | 26 189                  | 41 805                  | 59 586                  | 100 054                 | 120 195                 | 209 706                 |
| долгосрочные                                       | 15 160                  | 15 218                  | 23 691                  | 37 319                  | 53 313                  | 94 511                  | 109 756                 | 168 934                 |
| краткосрочные                                      | 1 835                   | 2 228                   | 2 498                   | 4 486                   | 6 274                   | 5 542                   | 10 439                  | 40 772                  |
| Наличная национальная валюта и депозиты            | 6 083                   | 7 471                   | 7 993                   | 11 801                  | 10 700                  | 13 262                  | 28 760                  | 42 591                  |
| <i>Наличная национальная валюта</i>                | 162                     | 198                     | 199                     | 316                     | 499                     | 572                     | 919                     | 1 863                   |
| Органы денежно-кредитного регулирования            | 162                     | 198                     | 199                     | 316                     | 499                     | 572                     | 919                     | 1 863                   |
| <i>Долгосрочные депозиты</i>                       | 312                     | 528                     | 818                     | 1 352                   | 1 578                   | 2 519                   | 9 041                   | 15 741                  |
| Банки  | 312                     | 528                     | 818                     | 1 352                   | 1 578                   | 2 519                   | 9 041                   | 15 741                  |
| <i>Текущие счета и краткосрочные депозиты</i>      | 5 610                   | 6 744                   | 6 976                   | 10 133                  | 8 624                   | 10 172                  | 18 800                  | 24 987                  |
| Органы денежно-кредитного регулирования            | 6                       | 22                      | 24                      | 32                      | 242                     | 223                     | 23                      | 48                      |
| Органы государственного управления                 | 1 756                   | 1 755                   | 1 787                   | 1 818                   | 283                     | 24                      | 25                      | 26                      |
| Банки  | 3 848                   | 4 967                   | 5 165                   | 8 283                   | 8 098                   | 9 924                   | 18 752                  | 24 913                  |
| Просроченная задолженность                         | 14 250                  | 13 129                  | 10 890                  | 10 422                  | 6 316                   | 6 463                   | 2 390                   | 1 625                   |
| Органы государственного управления                 | 13 528                  | 12 392                  | 10 515                  | 10 417                  | 6 312                   | 6 458                   | 2 382                   | 1 621                   |
| Банки  | 723                     | 736                     | 375                     | 5                       | 4                       | 5                       | 7                       | 4                       |
| Прочие обязательства                               | 1 193                   | 633                     | 829                     | 985                     | 921                     | 1 201                   | 1 938                   | 2 962                   |
| Органы денежно-кредитного регулирования            | 56                      | 7                       | 0                       | 0                       | 0                       | 0                       | 0                       | 0                       |
| краткосрочные                                      | 56                      | 7                       | 0                       | 0                       | 0                       | 0                       | 0                       | 0                       |
| Органы государственного управления                 | 34                      | 11                      | 40                      | 36                      | 30                      | 27                      | 29                      | 67                      |
| долгосрочные                                       | 0                       | 0                       | 31                      | 25                      | 19                      | 12                      | 6                       | 0                       |
| краткосрочные                                      | 34                      | 11                      | 9                       | 12                      | 12                      | 14                      | 23                      | 67                      |
| Банки  | 546                     | 547                     | 711                     | 938                     | 881                     | 1 164                   | 1 894                   | 2 876                   |
| долгосрочные                                       | 157                     | 82                      | 77                      | 67                      | 125                     | 178                     | 267                     | 478                     |
| краткосрочные                                      | 389                     | 465                     | 634                     | 871                     | 756                     | 986                     | 1 627                   | 2 398                   |
| Прочие секторы                                     | 557                     | 69                      | 78                      | 11                      | 10                      | 10                      | 14                      | 19                      |
| краткосрочные                                      | 557                     | 69                      | 78                      | 11                      | 10                      | 10                      | 14                      | 19                      |
| <b>Чистая международная инвестиционная позиция</b> | <b>64 545</b>           | <b>43 911</b>           | <b>37 179</b>           | <b>3 924</b>            | <b>-10 635</b>          | <b>-31 568</b>          | <b>-36 162</b>          | <b>-127 048</b>         |

Таблица 1.10

## Международная инвестиционная позиция Российской Федерации за 2007 год

(млн. долл. США)

|   | Остаток на 1.01.2007 | Изменения в результате операций | Изменения в результате переоценки | Прочие изменения | Всего изменений | Остаток на 1.01.2008 |
|---|----------------------|---------------------------------|-----------------------------------|------------------|-----------------|----------------------|
| <b>Активы</b>                                 | 731 347              | 262 413                         | 138 579                           | -33 720          | 367 271         | 1 098 618            |
| <b>Прямые инвестиции за границу</b>           | 216 488              | 45 812                          | 106 838                           | 1 024            | 153 673         | 370 161              |
| Участие в капитале и реинвестированные доходы | 213 549              | 34 363                          | 106 779                           | 1 054            | 142 196         | 355 745              |
| Прочий капитал                                | 2 939                | 11 449                          | 59                                | -30              | 11 478          | 14 416               |
| <b>Портфельные инвестиции</b>                 | 12 268               | 9 986                           | 800                               | 3 739            | 14 525          | 26 793               |
| Участие в капитале                            | 509                  | 3 435                           | 160                               | -22              | 3 573           | 4 082                |
| Банки   | 271                  | 1 782                           | 22                                | -22              | 1 782           | 2 053                |
| Прочие секторы                                | 238                  | 1 653                           | 138                               | 0                | 1 790           | 2 029                |
| Долговые ценные бумаги                        | 11 759               | 6 551                           | 641                               | 3 761            | 10 953          | 22 711               |
| Долгосрочные                                  | 10 421               | 6 524                           | 399                               | 3 787            | 10 709          | 21 130               |
| Органы денежно-кредитного регулирования       | 2 992                | 0                               | 111                               | 3 796            | 3 907           | 6 900                |
| Банки   | 6 374                | 3 533                           | 486                               | -9               | 4 010           | 10 384               |
| Прочие секторы                                | 1 054                | 2 990                           | -198                              | 0                | 2 792           | 3 846                |
| Краткосрочные                                 | 1 338                | 28                              | 242                               | -26              | 244             | 1 581                |
| Банки   | 1 000                | -806                            | 250                               | -26              | -583            | 417                  |
| Прочие секторы                                | 338                  | 834                             | -8                                | 0                | 826             | 1 164                |
| <b>Финансовые производные</b>                 | 222                  | -2 762                          | 3 963                             | 0                | 1 201           | 1 423                |
| Банки   | 222                  | -2 762                          | 3 963                             | 0                | 1 201           | 1 423                |
| <b>Прочие инвестиции</b>                      | 198 637              | 60 449                          | 2 878                             | -39 614          | 23 713          | 222 350              |
| Торговые кредиты и авансы                     | 14 839               | 804                             | 149                               | -4 123           | -3 171          | 11 668               |
| Органы государственного управления            | 1 636                | -100                            | 23                                | 0                | -77             | 1 559                |
| долгосрочные                                  | 1 636                | -100                            | 23                                | 0                | -77             | 1 559                |
| Прочие секторы                                | 13 203               | 904                             | 126                               | -4 123           | -3 094          | 10 109               |
| краткосрочные                                 | 13 203               | 904                             | 126                               | -4 123           | -3 094          | 10 109               |

продолжение таблицы 1.10  
(млн. долл. США)

|   | Остаток на 1.01.2007 | Изменения в результате операций | Изменения в результате переоценки | Прочие изменения | Всего изменений | Остаток на 1.01.2008 |
|---|----------------------|---------------------------------|-----------------------------------|------------------|-----------------|----------------------|
| Суды и займы                            | 57 910               | 34 475                          | 1 350                             | -806             | 35 019          | 92 929               |
| Органы государственного управления      | 18 470               | 1 594                           | 290                               | 0                | 1 884           | 20 353               |
| долгосрочные                            | 18 470               | 1 594                           | 290                               | 0                | 1 884           | 20 353               |
| Банки                                   | 22 422               | 11 280                          | 613                               | -3               | 11 890          | 34 312               |
| долгосрочные                            | 8 120                | 8 293                           | 185                               | 0                | 8 478           | 16 598               |
| краткосрочные                           | 14 302               | 2 988                           | 428                               | -4               | 3 412           | 17 714               |
| Прочие секторы                          | 17 018               | 21 601                          | 447                               | -802             | 21 246          | 38 264               |
| долгосрочные                            | 9 535                | 15 429                          | 230                               | -406             | 15 253          | 24 788               |
| краткосрочные                           | 7 483                | 6 172                           | 217                               | -396             | 5 993           | 13 476               |
| Наличная иностранная валюта и депозиты  | 69 976               | -2 007                          | 1 197                             | -36              | -845            | 69 130               |
| Наличная иностранная валюта             | 39 504               | -15 928                         | 376                               | -8               | -15 561         | 23 943               |
| Банки                                   | 3 037                | -214                            | 80                                | -8               | -141            | 2 896                |
| Прочие секторы                          | 36 467               | -15 715                         | 295                               | 0                | -15 419         | 21 047               |
| Долгосрочные депозиты                   | 3 311                | 4 950                           | 141                               | 0                | 5 091           | 8 402                |
| Органы денежно-кредитного регулирования | 40                   | -10                             | 0                                 | 0                | -10             | 30                   |
| Банки                                   | 3 271                | 4 960                           | 141                               | 0                | 5 101           | 8 372                |
| Текущие счета и краткосрочные депозиты  | 27 160               | 8 971                           | 681                               | -27              | 9 625           | 36 785               |
| Органы денежно-кредитного регулирования | 313                  | 477                             | 101                               | 0                | 579             | 891                  |
| Органы государственного управления      | 487                  | 11                              | 15                                | 0                | 26              | 513                  |
| Банки                                   | 25 986               | 5 672                           | 564                               | -27              | 6 209           | 32 195               |
| Прочие секторы                          | 375                  | 2 811                           | 0                                 | 0                | 2 811           | 3 186                |
| Просроченная задолженность              | 52 087               | -8 849                          | 76                                | 61               | -8 712          | 43 375               |
| Органы государственного управления      | 52 044               | -8 779                          | 75                                | 0                | -8 704          | 43 340               |
| Банки                                   | 43                   | -9                              | 1                                 | 0                | -8              | 36                   |
| Прочие секторы                          | 0                    | -61                             | 0                                 | 61               | 0               | 0                    |

продолжение таблицы 1.10  
(млн. долл. США)

|  | Остаток на 1.01.2007 | Изменения в результате операций | Изменения в результате переоценки | Прочие изменения | Всего изменений | Остаток на 1.01.2008 |
|--|----------------------|---------------------------------|-----------------------------------|------------------|-----------------|----------------------|
| Своевременно не полученная экспортная выручка и не поступившие товары и услуги в счет переводов денежных средств по импортным контрактам, переводы по фиктивным операциям с ценными бумагами | ...                  | 34 704                          | 0                                 | -34 704          | 0               | ...                  |
| Задолженность по поставкам на основании межправительственных соглашений  | 1 559                | 282                             | 0                                 | 0                | 282             | 1 841                |
| Прочие активы  | 2 267                | 1 039                           | 106                               | -6               | 1 139           | 3 406                |
| Органы денежно-кредитного регулирования  | 46                   | 0                               | 1                                 | 0                | 0               | 46                   |
| долгосрочные   | 43                   | 0                               | 0                                 | 0                | 0               | 44                   |
| краткосрочные  | 2                    | 0                               | 0                                 | 0                | 0               | 2                    |
| Органы государственного управления   | 1 052                | 32                              | 35                                | -5               | 62              | 1 115                |
| долгосрочные   | 820                  | 58                              | 6                                 | 0                | 64              | 884                  |
| краткосрочные  | 232                  | -26                             | 29                                | -5               | -1              | 231                  |
| Банки  | 1 155                | 997                             | 71                                | -1               | 1 066           | 2 221                |
| долгосрочные   | 107                  | 282                             | 4                                 | 0                | 286             | 392                  |
| краткосрочные  | 1 048                | 715                             | 67                                | -1               | 781             | 1 828                |
| Прочие секторы   | 15                   | 10                              | 0                                 | 0                | 10              | 25                   |
| краткосрочные  | 15                   | 10                              | 0                                 | 0                | 10              | 25                   |
| <b>Резервные активы</b>  | 303 732              | 148 928                         | 24 099                            | 1 132            | 174 158         | 477 890              |
| Монетарное золото  | 8 164                | 0                               | 2 716                             | 1 132            | 3 848           | 12 012               |
| Специальные права заимствования (СДР)  | 7                    | -6                              | 0                                 | 0                | -6              | 1                    |
| Резервная позиция в МВФ  | 283                  | 73                              | 18                                | 0                | 91              | 374                  |
| Прочие валютные активы   | 295 277              | 148 861                         | 21 366                            | 0                | 170 227         | 465 504              |
| <b>Обязательства</b>   | 767 508              | 208 896                         | 242 948                           | 6 314            | 458 158         | 1 225 666            |
| <b>Прямые инвестиции в Россию</b>  | 265 873              | 54 293                          | 169 970                           | 1 096            | 225 359         | 491 232              |
| Участие в капитале и реинвестированные доходы  | 244 349              | 49 728                          | 168 918                           | 1 349            | 219 995         | 464 344              |
| Прочий капитал   | 21 524               | 4 565                           | 1 052                             | -253             | 5 364           | 26 888               |



продолжение таблицы 1.10  
(млн. долл. США)

|  | Остаток на 1.01.2007 | Изменения в результате операций | Изменения в результате переоценки | Прочие изменения | Всего изменений | Остаток на 1.01.2008 |
|--|----------------------|---------------------------------|-----------------------------------|------------------|-----------------|----------------------|
| <b>Порфельные инвестиции</b>                         | 263 175              | 17 634                          | 61 992                            | 1 953            | 81 579          | 344 754              |
| Участие в капитале, кроме паев инвестиционных фондов | 207 133              | 19 009                          | 63 088                            | 1 401            | 83 498          | 290 631              |
| Банки  | 13 870               | 12 582                          | 4 999                             | -699             | 16 882          | 30 752               |
| Прочие секторы                                       | 193 263              | 6 427                           | 58 089                            | 2 100            | 66 615          | 259 879              |
| Паи инвестиционных фондов                            | 747                  | 616                             | 281                               | 89               | 985             | 1 732                |
| Прочие секторы                                       | 747                  | 616                             | 281                               | 89               | 985             | 1 732                |
| Долговые ценные бумаги                               | 55 294               | -1 990                          | -1 377                            | 463              | -2 904          | 52 390               |
| Долгосрочные   | 53 766               | -2 871                          | -1 433                            | 465              | -3 839          | 49 927               |
| Органы государственного управления                   | 32 575               | -3 995                          | 56                                | 0                | -3 940          | 28 635               |
| Банки  | 1 773                | 888                             | 45                                | 523              | 1 456           | 3 229                |
| Прочие секторы                                       | 19 418               | 236                             | -1 534                            | -58              | -1 356          | 18 062               |
| Краткосрочные  | 1 528                | 881                             | 56                                | -2               | 935             | 2 463                |
| Банки  | 1 528                | 881                             | 56                                | -2               | 935             | 2 463                |
| <b>Финансовые производные</b>                        | 178                  | -2 430                          | 3 127                             | 0                | 697             | 875                  |
| Банки  | 178                  | -2 430                          | 3 127                             | 0                | 697             | 875                  |
| <b>Прочие инвестиции</b>                             | 238 283              | 139 399                         | 7 859                             | 3 265            | 150 523         | 388 805              |
| Суды и займы   | 205 195              | 127 392                         | 6 282                             | 2 761            | 136 434         | 341 629              |
| Органы денежно-кредитного регулирования              | 2 985                | 0                               | 110                               | 4 012            | 4 122           | 7 107                |
| краткосрочные  | 2 985                | 0                               | 110                               | 4 012            | 4 122           | 7 107                |
| Органы государственного управления                   | 14 258               | -2 804                          | 135                               | -9               | -2 679          | 11 579               |
| долгосрочные   | 14 258               | -2 804                          | 135                               | -9               | -2 679          | 11 579               |
| Банки  | 67 757               | 39 395                          | 1 634                             | 4 451            | 45 480          | 113 236              |
| долгосрочные   | 50 199               | 33 495                          | 1 227                             | 4 463            | 39 185          | 89 384               |
| краткосрочные  | 17 558               | 5 900                           | 407                               | -12              | 6 295           | 23 853               |
| Прочие секторы                                       | 120 195              | 90 800                          | 4 403                             | -5 693           | 89 511          | 209 706              |
| долгосрочные   | 109 756              | 61 183                          | 3 810                             | -5 815           | 59 178          | 168 934              |
| краткосрочные  | 10 439               | 29 618                          | 593                               | 122              | 30 333          | 40 772               |

окончание таблицы 1.10  
(млн. долл. США)

|  | Остаток на<br>1.01.2007 | Изменения<br>в результате<br>операций | Изменения<br>в результате<br>переоценки | Прочие<br>изменения | Всего<br>изменений | Остаток на<br>1.01.2008 |
|--|-------------------------|---------------------------------------|---|---------------------|--------------------|-------------------------|
| Наличная национальная валюта и депозиты            | 28 760                  | 12 445                                | 1 407                                   | -22                 | 13 830             | 42 591                  |
| Наличная национальная валюта                       | 919                     | 860                                   | 83                                      | 0                   | 944                | 1 863                   |
| Органы денежно-кредитного регулирования            | 919                     | 860                                   | 83                                      | 0                   | 944                | 1 863                   |
| Долгосрочные депозиты                              | 9 041                   | 6 158                                 | 557                                     | -15                 | 6 700              | 15 741                  |
| Банки  | 9 041                   | 6 158                                 | 557                                     | -15                 | 6 700              | 15 741                  |
| Текущие счета и краткосрочные депозиты             | 18 800                  | 5 427                                 | 767                                     | -7                  | 6 186              | 24 987                  |
| Органы денежно-кредитного регулирования            | 23                      | 21                                    | 4                                       | 0                   | 26                 | 48                      |
| Органы государственного управления                 | 25                      | 0                                     | 1                                       | -1                  | 0                  | 26                      |
| Банки  | 18 752                  | 5 405                                 | 761                                     | -6                  | 6 160              | 24 913                  |
| Просроченная задолженность                         | 2 390                   | -1 290                                | -9                                      | 534                 | -765               | 1 625                   |
| Органы государственного управления                 | 2 382                   | -787                                  | -10                                     | 36                  | -761               | 1 621                   |
| Банки  | 7                       | -4                                    | 1                                       | 0                   | -4                 | 4                       |
| Прочие секторы                                     | 0                       | -498                                  | 0                                       | 498                 | 0                  | 0                       |
| Прочие обязательства                               | 1 938                   | 852                                   | 180                                     | -8                  | 1 023              | 2 962                   |
| Органы государственного управления                 | 29                      | 33                                    | 1                                       | 2                   | 37                 | 67                      |
| долгосрочные                                       | 6                       | -6                                    | 0                                       | 0                   | -6                 | 0                       |
| краткосрочные                                      | 23                      | 40                                    | 1                                       | 2                   | 44                 | 67                      |
| Банки  | 1 894                   | 814                                   | 178                                     | -11                 | 982                | 2 876                   |
| долгосрочные                                       | 267                     | 204                                   | 8                                       | -1                  | 210                | 478                     |
| краткосрочные                                      | 1 627                   | 610                                   | 171                                     | -9                  | 771                | 2 398                   |
| Прочие секторы                                     | 14                      | 5                                     | 0                                       | 0                   | 5                  | 19                      |
| краткосрочные                                      | 14                      | 5                                     | 0                                       | 0                   | 5                  | 19                      |
| <b>Чистая международная инвестиционная позиция</b> | <b>-36 162</b>          | <b>53 516</b>                         | <b>-104 369</b>                         | <b>-40 034</b>      | <b>-90 886</b>     | <b>-127 048</b>         |

Таблица 1.11

Международная инвестиционная позиция банковского сектора Российской Федерации

(млн. долл. США)

|   | Остаток на 1.01.2008 | Изменения в результате операций | Изменения в результате переоценки | Прочие изменения | Всего изменений | Остаток на 1.01.2009 |
|---|----------------------|---------------------------------|-----------------------------------|------------------|-----------------|----------------------|
| <b>Активы</b>                                 | 96 843               | 65 813                          | 4 930                             | -68              | 70 675          | 167 517              |
| <b>Прямые инвестиции за границу</b>           | 2 533                | 1 836                           | -960                              | 4                | 880             | 3 413                |
| Участие в капитале и реинвестированные доходы | 2 163                | 1 719                           | -919                              | 0                | 800             | 2 963                |
| Прочий капитал                                | 370                  | 117                             | -41                               | 4                | 80              | 450                  |
| <b>Портфельные инвестиции</b>                 | 12 855               | 5 571                           | -2 649                            | -3               | 2 919           | 15 774               |
| Участие в капитале                            | 2 053                | 7                               | -547                              | -1               | -541            | 1 512                |
| Долговые ценные бумаги                        | 10 802               | 5 565                           | -2 102                            | -2               | 3 460           | 14 262               |
| долгосрочные                                  | 10 384               | 3 926                           | -1 866                            | 1 465            | 3 525           | 13 909               |
| краткосрочные                                 | 417                  | 1 638                           | -236                              | -1 467           | -65             | 353                  |
| <b>Финансовые производные</b>                 | 1 423                | -8 417                          | 11 988                            | 0                | 3 571           | 4 994                |
| <b>Прочие инвестиции</b>                      | 80 032               | 66 823                          | -3 449                            | -69              | 63 305          | 143 336              |
| Наличная иностранная валюта и депозиты        | 43 463               | 38 067                          | -536                              | -50              | 37 480          | 80 944               |
| Наличная иностранная валюта в кассе           | 2 896                | 4 631                           | -64                               | -18              | 4 548           | 7 445                |
| Текущие счета и депозиты                      | 40 567               | 33 436                          | -472                              | -32              | 32 932          | 73 499               |
| долгосрочные                                  | 8 372                | 2 128                           | -117                              | -5               | 2 005           | 10 377               |
| краткосрочные                                 | 32 195               | 31 308                          | -355                              | -27              | 30 927          | 63 122               |
| Ссуды и займы                                 | 34 312               | 26 767                          | -2 520                            | -16              | 24 232          | 58 543               |
| долгосрочные                                  | 16 598               | 9 434                           | -1 032                            | -12              | 8 389           | 24 987               |
| краткосрочные                                 | 17 714               | 17 333                          | -1 488                            | -3               | 15 842          | 33 556               |
| Просроченная задолженность                    | 36                   | 210                             | -29                               | -4               | 177             | 213                  |
| Прочие активы                                 | 2 221                | 1 778                           | -363                              | 0                | 1 415           | 3 636                |
| долгосрочные                                  | 392                  | 989                             | -39                               | 1                | 951             | 1 343                |
| краткосрочные                                 | 1 828                | 789                             | -324                              | 0                | 464             | 2 293                |

окончание таблицы 1.11  
(млн. долл. США)

|  | Остаток на 1.01.2008 | Изменения в результате операций | Изменения в результате переоценки | Прочие изменения | Всего изменений | Остаток на 1.01.2009 |
|--|----------------------|---------------------------------|-----------------------------------|------------------|-----------------|----------------------|
| <b>Обязательства</b>                               | 214 771              | 8 168                           | -18 643                           | 221              | -10 254         | 204 516              |
| <b>Прямые инвестиции в Россию</b>                  | 20 682               | 10 075                          | -8 876                            | 789              | 1 988           | 22 670               |
| Участие в капитале и реинвестированные доходы      | 19 487               | 9 520                           | -8 859                            | 834              | 1 494           | 20 981               |
| Прочий капитал                                     | 1 194                | 556                             | -17                               | -45              | 494             | 1 689                |
| <b>Портфельные инвестиции</b>                      | 36 445               | -4 305                          | -21 708                           | -270             | -26 283         | 10 162               |
| Участие в капитале                                 | 30 752               | -2 585                          | -21 128                           | -304             | -24 017         | 6 736                |
| Долговые ценные бумаги                             | 5 693                | -1 720                          | -580                              | 34               | -2 266          | 3 426                |
| долгосрочные                                       | 3 229                | -927                            | -486                              | 54               | -1 359          | 1 871                |
| краткосрочные                                      | 2 463                | -793                            | -94                               | -20              | -907            | 1 556                |
| <b>Финансовые производные</b>                      | 875                  | -10 487                         | 20 263                            | 0                | 9 776           | 10 651               |
| <b>Прочие инвестиции</b>                           | 156 769              | 12 884                          | -8 322                            | -298             | 4 264           | 161 033              |
| Текущие счета и депозиты                           | 40 653               | -4 179                          | -3 547                            | -49              | -7 776          | 32 878               |
| долгосрочные                                       | 15 741               | 1 919                           | -1 852                            | -3               | 64              | 15 805               |
| краткосрочные                                      | 24 913               | -6 098                          | -1 695                            | -47              | -7 840          | 17 073               |
| Суды и займы                                       | 113 236              | 15 608                          | -4 104                            | -86              | 11 417          | 124 654              |
| долгосрочные                                       | 89 384               | 17 047                          | -2 979                            | -55              | 14 014          | 103 398              |
| краткосрочные                                      | 23 853               | -1 439                          | -1 126                            | -32              | -2 597          | 21 256               |
| Просроченная задолженность                         | 4                    | 14                              | -2                                | -13              | -1              | 2                    |
| Прочие обязательства                               | 2 876                | 1 442                           | -670                              | -149             | 624             | 3 500                |
| долгосрочные                                       | 478                  | 142                             | -27                               | -1               | 114             | 592                  |
| краткосрочные                                      | 2 398                | 1 300                           | -643                              | -148             | 510             | 2 908                |
| <b>Чистая международная инвестиционная позиция</b> | -117 928             | 57 645                          | 23 573                            | -289             | 80 929          | -36 999              |

Таблица 1.12

**Внешняя торговля Российской Федерации  
(по методологии платежного баланса)**

(млн. долл. США)

|                 | Экспорт (ФОБ) |   |                       |   | Импорт (ФОБ) |   |                       |   | Сальдо торгового баланса |   |                       |
|-----------------|---------------|---|-----------------------|---|--------------|---|-----------------------|---|--------------------------|---|-----------------------|
|                 | всего         | в том числе:                            |                       | в % к<br>соответст-<br>вующему<br>периоду<br>прошлого<br>года | всего        | в том числе:                            |                       | в % к<br>соответст-<br>вующему<br>периоду<br>прошлого<br>года | всего                    | в том числе:                            |                       |
|                 |               | со<br>странами<br>дальнего<br>зарубежья | со<br>странами<br>СНГ |   |              | со<br>странами<br>дальнего<br>зарубежья | со<br>странами<br>СНГ |   |                          | со<br>странами<br>дальнего<br>зарубежья | со<br>странами<br>СНГ |
| 2008 г.         | 471 603       | 400 456                                 | 71 148                | 133,2   | 291 861      | 252 908                                 | 38 953                | 131,9   | 179 742                  | 147 548                                 | 32 195                |
| <b>2008 год</b> |               |   |                       |   |              |   |                       |   |                          |   |                       |
| I квартал       | 110 129       | 93 888                                  | 16 240                | 154,3   | 60 216       | 51 876                                  | 8 340                 | 143,3   | 49 913                   | 42 013                                  | 7 900                 |
| II квартал      | 126 669       | 106 042                                 | 20 626                | 149,8   | 75 442       | 64 523                                  | 10 919                | 143,9   | 51 227                   | 41 520                                  | 9 707                 |
| III квартал     | 136 771       | 116 711                                 | 20 060                | 154,6   | 82 902       | 71 017                                  | 11 884                | 141,9   | 53 869                   | 45 694                                  | 8 176                 |
| IV квартал      | 98 035        | 83 814                                  | 14 221                | 89,7  | 73 302       | 65 492                                  | 7 809                 | 108,1   | 24 733                   | 18 322                                  | 6 412                 |
| март            | 39 923        | 34 072                                  | 5 851                 | 151,8   | 23 402       | 20 227                                  | 3 175                 | 139,2   | 16 521                   | 13 845                                  | 2 676                 |
| апрель          | 40 243        | 33 590                                  | 6 653                 | 146,3   | 25 408       | 21 886                                  | 3 522                 | 154,1   | 14 835                   | 11 704                                  | 3 131                 |
| май             | 42 581        | 35 524                                  | 7 057                 | 141,1   | 24 495       | 21 011                                  | 3 484                 | 141,7   | 18 086                   | 14 513                                  | 3 573                 |
| июнь            | 43 846        | 36 929                                  | 6 917                 | 162,8   | 25 539       | 21 625                                  | 3 914                 | 136,6   | 18 307                   | 15 304                                  | 3 003                 |
| июль            | 47 330        | 40 216                                  | 7 114                 | 159,3   | 28 636       | 24 559                                  | 4 077                 | 146,7   | 18 694                   | 15 657                                  | 3 037                 |
| август          | 45 668        | 38 812                                  | 6 856                 | 147,8   | 27 054       | 23 144                                  | 3 910                 | 134,5   | 18 614                   | 15 668                                  | 2 946                 |
| сентябрь        | 43 774        | 37 683                                  | 6 091                 | 157,3   | 27 212       | 23 315                                  | 3 897                 | 144,9   | 16 562                   | 14 368                                  | 2 194                 |
| октябрь         | 39 088        | 33 037                                  | 6 051                 | 111,4   | 27 461       | 24 191                                  | 3 270                 | 126,0   | 11 627                   | 8 846                                   | 2 781                 |
| ноябрь          | 30 332        | 26 132                                  | 4 200                 | 84,5  | 21 856       | 19 655                                  | 2 201                 | 99,9  | 8 476                    | 6 477                                   | 1 999                 |
| декабрь         | 28 616        | 24 646                                  | 3 970                 | 74,9  | 23 985       | 21 646                                  | 2 339                 | 99,6  | 4 631                    | 3 000                                   | 1 631                 |
| <b>2009 год</b> |               |   |                       |   |              |   |                       |   |                          |   |                       |
| I квартал       | 57 883        | 48 890                                  | 8 993                 | 52,1  | 38 129       | 33 550                                  | 4 579                 | 64,7  | 19 754                   | 15 340                                  | 4 414                 |
| январь          | 17 981        | 15 449                                  | 2 532                 | 52,5  | 10 317       | 9 003                                   | 1 314                 | 67,7  | 7 664                    | 6 446                                   | 1 218                 |
| февраль         | 18 732        | 15 807                                  | 2 925                 | 52,0  | 13 445       | 11 878                                  | 1 567                 | 64,8  | 5 287                    | 3 929                                   | 1 358                 |
| март            | 21 170        | 17 634                                  | 3 536                 | 51,8  | 14 367       | 12 669                                  | 1 698                 | 62,6  | 6 803                    | 4 965                                   | 1 838                 |

Таблица 1.13

**Международные резервы Российской Федерации**

(млн. долл. США)

|                   | Международные резервы | В том числе:                          |     |                         |        |                         |
|-------------------|-----------------------|---------------------------------------|-----|-------------------------|--------|-------------------------|
|                   |                       | резервные активы в иностранной валюте | СДР | резервная позиция в МВФ | золото | другие резервные активы |
| <b>2007 год</b>   |                       |                                       |     |                         |        |                         |
| 1.01              | 303 732               | 214 748                               | 7   | 283                     | 8 164  | 80 529                  |
| 1.02              | 303 886               | 215 474                               | 7   | 281                     | 8 325  | 79 800                  |
| 1.03              | 314 534               | 220 999                               | 7   | 283                     | 8 665  | 84 580                  |
| 1.04              | 338 830               | 237 140                               | 7   | 285                     | 8 496  | 92 903                  |
| 1.05              | 369 117               | 260 283                               | 7   | 287                     | 8 707  | 99 833                  |
| 1.06              | 403 207               | 284 114                               | 7   | 357                     | 8 458  | 110 270                 |
| 1.07              | 405 840               | 298 507                               | 7   | 358                     | 8 442  | 98 525                  |
| 1.08              | 416 167               | 304 973                               | 1   | 362                     | 8 672  | 102 159                 |
| 1.09              | 416 040               | 298 509                               | 1   | 363                     | 8 929  | 108 238                 |
| 1.10              | 425 378               | 309 963                               | 1   | 368                     | 10 114 | 104 932                 |
| 1.11              | 446 961               | 325 418                               | 1   | 372                     | 10 954 | 110 216                 |
| 1.12              | 463 528               | 354 562                               | 1   | 376                     | 11 366 | 97 224                  |
| <b>2008 год</b>   |                       |                                       |     |                         |        |                         |
| 1.01 <sup>1</sup> | 478 762               | 387 041                               | 1   | 374                     | 12 012 | 79 335                  |
| 1.02              | 488 368               | 378 253                               | 1   | 377                     | 13 296 | 96 440                  |
| 1.03              | 494 932               | 387 884                               | 1   | 381                     | 13 921 | 92 745                  |
| 1.04              | 512 584               | 407 754                               | 1   | 389                     | 13 694 | 90 745                  |
| 1.05              | 532 474               | 418 484                               | 1   | 384                     | 12 716 | 100 888                 |
| 1.06              | 546 035               | 443 473                               | 1   | 384                     | 12 926 | 89 251                  |
| 1.07              | 568 966               | 460 297                               | 1   | 387                     | 13 785 | 94 496                  |
| 1.08              | 596 566               | 462 711                               | 1   | 384                     | 13 887 | 119 583                 |
| 1.09              | 582 212               | 446 622                               | 1   | 372                     | 13 089 | 122 128                 |
| 1.10              | 556 813               | 403 013                               | 1   | 369                     | 13 974 | 139 457                 |
| 1.11              | 484 590               | 399 522                               | 1   | 353                     | 12 585 | 72 130                  |
| 1.12              | 455 730               | 404 563                               | 1   | 1 018                   | 13 339 | 36 810                  |
| <b>2009 год</b>   |                       |                                       |     |                         |        |                         |
| 1.01              | 427 080               | 406 205                               | 1   | 1 051                   | 14 533 | 5 289                   |
| 1.02              | 386 894               | 346 586                               | 1   | 1 018                   | 15 466 | 23 823                  |
| 1.03              | 384 074               | 341 340                               | 2   | 1 004                   | 15 932 | 25 797                  |
| 1.04              | 383 889               | 333 558                               | 2   | 1 187                   | 15 743 | 33 398                  |
| 1.05              | 383 905               | 338 592                               | 2   | 1 189                   | 15 440 | 28 681                  |

<sup>1</sup> Начиная с 1 января 2008 года:

— при расчете международных резервов используются рыночные котировки долговых ценных бумаг иностранных эмитентов. Ранее ценные бумаги рассчитывались по амортизированной стоимости, т.е. стоимости приобретения с учетом начисленных процентных доходов;

— в состав валютных резервов включаются активы Банка России, размещенные в банках-нерезидентах, в уставном капитале которых имеется значительное долевое участие российских банков.

Таблица 1.14

**Оценка предстоящих изменений<sup>1</sup> международных резервов  
и другой ликвидности в иностранной валюте  
органов денежно-кредитного регулирования Российской Федерации**

**I. Международные резервы и другая ликвидность  
в иностранной валюте**

(млн. долл. США)

|  | 1.05.2009 |
|--|-----------|
| 1. Международные резервы   | 383 905,0 |
| 1.1. Резервные активы в иностранной валюте   | 338 592,2 |
| ценные бумаги  | 309 481,6 |
| из них: эмитентов, имеющих головное отделение в России, но расположенных за границей | —         |
| наличная валюта и депозиты <sup>2</sup>  | 29 110,6  |
| в других национальных центральных банках, БМР и МВФ                                  | 12 328,2  |
| в банках, имеющих головное отделение в России  | 2 535,6   |
| из них: расположенных за границей  | 2 535,6   |
| в банках, имеющих головное отделение за пределами России                             | 14 246,7  |
| из них: расположенных в России   | —         |
| 1.2. Резервная позиция в МВФ   | 1 189,3   |
| 1.3. СДР   | 2,1       |
| 1.4. Монетарное золото (учтено по текущим котировкам Банка России)                   | 15 440,2  |
| в миллионах чистых тройских унций  | 17,3      |
| 1.5. Другие международные резервные активы   | 28 681,2  |
| производные финансовые инструменты   | —         |
| ссуды, предоставленные небанковским учреждениям — нерезидентам                       | —         |
| прочее <sup>3</sup>  | 28 681,2  |
| 2. Другая ликвидность в иностранной валюте, не включаемая в международные резервы    | 64,1      |
| 2.1. Ценные бумаги   | —         |
| 2.2. Депозиты  | 64,1      |
| 2.3. Ссуды   | —         |
| 2.4. Производные финансовые инструменты  | —         |
| 2.5. Золото  | —         |
| 2.6. Прочее  | —         |

<sup>1</sup> Изменения, связанные с имеющимися договорными обязательствами.

<sup>2</sup> В том числе включаются депозиты, выраженные в массе золота.

<sup>3</sup> Средства в форме обратных РЕПО, учитываемые в международных резервах.

продолжение таблицы 1.14

**II. Предопределенные изменения международных резервов  
и другой ликвидности в иностранной валюте**

(млн. долл. США)

|  | Всего     | Разбивка по срокам погашения<br>(остаточный срок до погашения) |                      |                           |
|--|-----------|--|----------------------|---------------------------|
|  |           | до<br>1 месяца   | от 1 до<br>3 месяцев | от 3 месяцев<br>до 1 года |
| 1. Ссуды, ценные бумаги и депозиты в иностранной валюте  | -27 541,6 | -26 520,5  | -366,4               | -654,8                    |
| отток (-), основная сумма  | -29 978,2 | -27 002,4  | -230,0               | -2 745,8                  |
| отток (-), проценты  | -2 594,8  | -72,8  | -392,8               | -2 129,3                  |
| приток (+), основная сумма   | 4 149,1   | 519,2  | 210,4                | 3 419,5                   |
| приток (+), проценты   | 882,2     | 35,5   | 46,1                 | 800,7                     |
| 2. Короткие и длинные позиции по форвардам и фьючерсам<br>в иностранных валютах по отношению к национальной валюте<br>(включая форвардную составляющую свопов в иностранной<br>валюте) | -150,0    | -150,0   | -                    | -                         |
| короткие позиции (-)   | -150,0    | -150,0   | -                    | -                         |
| длинные позиции (+)  | -         | -  | -                    | -                         |
| 3. Прочее  | -         | -  | -                    | -                         |
| отток, связанный с РЕПО (-)  | -         | -  | -                    | -                         |
| приток, связанный с обратными РЕПО (+)   | -         | -  | -                    | -                         |
| коммерческий кредит (-)  | -         | -  | -                    | -                         |
| коммерческий кредит (+)  | -         | -  | -                    | -                         |
| прочая кредиторская задолженность (-)  | -         | -  | -                    | -                         |
| прочая дебиторская задолженность (+)   | -         | -  | -                    | -                         |



продолжение таблицы 1.14

### III. Условные изменения международных резервов и другой ликвидности в иностранной валюте

(млн. долл. США)

|   | Всего   | Разбивка по срокам погашения<br>(остаточный срок до погашения) |                      |                           |
|---|---------|--|----------------------|---------------------------|
|   |         | до<br>1 месяца   | от 1 до<br>3 месяцев | от 3 месяцев<br>до 1 года |
| 1. Условные обязательства в иностранной валюте  | -6,72   | —  | -3,36                | -3,36                     |
| гарантии с залоговым обеспечением по долговым обязательствам<br>со сроком погашения, наступающим в течение 1 года             | —       | —  | —                    | —                         |
| другие условные обязательства   | -6,72   | —  | -3,36                | -3,36                     |
| 2. Ценные бумаги в иностранной валюте, выпущенные со встроенными<br>опционами (облигации с возможностью досрочного погашения) | —       | —  | —                    | —                         |
| 3. Неиспользованные кредитные линии в иностранной валюте  | —       | —  | —                    | —                         |
| 3.1. Полученные   | —       | —  | —                    | —                         |
| от других национальных органов денежно-кредитного регулирования,<br>БМР, МВФ и других международных организаций               | —       | —  | —                    | —                         |
| другие национальные органы денежно-кредитного регулирования (+)   | —       | —  | —                    | —                         |
| БМР (+)   | —       | —  | —                    | —                         |
| МВФ (+)   | —       | —  | —                    | —                         |
| от банков и других финансовых учреждений,<br>имеющих головное отделение в России (+)  | —       | —  | —                    | —                         |
| от банков и других финансовых учреждений,<br>имеющих головное отделение за пределами России (+)                               | —       | —  | —                    | —                         |
| 3.2. Предоставленные  | -603,90 | -201,30  | —                    | -402,60                   |
| другим национальным органам денежно-кредитного регулирования,<br>БМР, МВФ и другим международным организациям                 | —       | —  | —                    | —                         |
| другие национальные органы денежно-кредитного регулирования (-)   | —       | —  | —                    | —                         |
| БМР (-)   | —       | —  | —                    | —                         |
| МВФ (-)   | —       | —  | —                    | —                         |
| банкам и другим финансовым учреждениям,<br>имеющим головное отделение в России (-)  | -603,90 | -201,30  | —                    | -402,60                   |
| банкам и другим финансовым учреждениям,<br>имеющим головное отделение за пределами России (-)                                 | —       | —  | —                    | —                         |
| 4. Короткие и длинные позиции по опционам в иностранных валютах<br>по отношению к национальной валюте                         | —       | —  | —                    | —                         |
| короткие позиции  | —       | —  | —                    | —                         |
| приобретенные опционы "пут"   | —       | —  | —                    | —                         |
| проданные опционы "колл"  | —       | —  | —                    | —                         |
| длинные позиции   | —       | —  | —                    | —                         |
| приобретенные опционы "колл"  | —       | —  | —                    | —                         |
| проданные опционы "пут"   | —       | —  | —                    | —                         |
| СПРАВОЧНАЯ ИНФОРМАЦИЯ. Опционы "в деньгах"  |         |  |                      |                           |
| при текущем обменном курсе  |         |  |                      |                           |
| короткая позиция (-)  | —       | —  | —                    | —                         |
| длинная позиция (+)   | —       | —  | —                    | —                         |
| +5% (снижение курса на 5%)  |         |  |                      |                           |
| короткая позиция (-)  | —       | —  | —                    | —                         |
| длинная позиция (+)   | —       | —  | —                    | —                         |
| -5% (повышение курса на 5%)   |         |  |                      |                           |
| короткая позиция (-)  | —       | —  | —                    | —                         |
| длинная позиция (+)   | —       | —  | —                    | —                         |
| +10% (снижение курса на 10%)  |         |  |                      |                           |
| короткая позиция (-)  | —       | —  | —                    | —                         |
| длинная позиция (+)   | —       | —  | —                    | —                         |
| -10% (повышение курса на 10%)   |         |  |                      |                           |
| короткая позиция (-)  | —       | —  | —                    | —                         |
| длинная позиция (+)   | —       | —  | —                    | —                         |
| прочее  | —       | —  | —                    | —                         |

IV. Справочные статьи

(млн. долл. США)

|   | 1.05.2009 |
|---|-----------|
| 1. Данные, предоставляемые со стандартной периодичностью и в стандартные сроки:   |           |
| 1.1. Краткосрочные долговые обязательства в национальной валюте, индексированные по обменному курсу   | —         |
| 1.2. Финансовые инструменты, выраженные в иностранной валюте, расчеты по которым производятся в иной форме (например, в национальной валюте)                              | —         |
| форварды без поставки базового актива   | —         |
| короткие позиции  | —         |
| длинные позиции   | —         |
| другие инструменты  | —         |
| 1.3. Активы в залоге  | —         |
| включаемые в резервные активы   | —         |
| включаемые в другие активы в иностранной валюте   | —         |
| 1.4. Ценные бумаги, предоставленные в ссуду и задействованные в соглашениях РЕПО  | 25 838,9  |
| предоставленные в ссуду или проданные по соглашениям РЕПО и включенные в раздел I   | —767,1    |
| предоставленные в ссуду или проданные по соглашениям РЕПО, но не включенные в раздел I  | —400,3    |
| взятые в ссуду или приобретенные и включенные в раздел I  | —         |
| взятые в ссуду или приобретенные, но не включенные в раздел I <sup>1</sup>  | 27 006,2  |
| 1.5. Активы в форме производных финансовых инструментов (чистая стоимость в текущих рыночных ценах)   | —1,4      |
| форварды  | —         |
| фьючерсы  | —         |
| свопы   | —1,4      |
| опционы   | 0,0       |
| другие  | —         |
| 1.6. Производные инструменты (форвардные, фьючерсные или опционные контракты) с остаточным сроком до погашения свыше одного года, по которым требуются гарантийные взносы |           |
| короткие и длинные позиции по форвардам и фьючерсам в иностранных валютах по отношению к национальной валюте (включая форвардную составляющую валютных свопов)            |           |
| короткие позиции (—)  | —         |
| длинные позиции (+)   | —         |
| короткие и длинные позиции по опционам в иностранных валютах по отношению к национальной валюте   |           |
| короткие позиции  | —         |
| приобретенные опционы “пут”   | —         |
| проданные опционы “колл”  | —         |
| длинные позиции   | —         |
| приобретенные опционы “колл”  | —         |
| проданные опционы “пут”   | —         |
| 2. Данные, раскрываемые с меньшей периодичностью <sup>2</sup> :   |           |
| валютная структура резервов (по группам валют)  | —         |
| валюты, входящие в корзину СДР <sup>3</sup>   | —         |
| валюты, не входящие в корзину СДР   | —         |
| по отдельным валютам (факультативно)  | —         |

<sup>1</sup> Номинал ценных бумаг, участвующих в сделках обратного РЕПО.

<sup>2</sup> Данные представляются на конец квартала.

<sup>3</sup> Дополнительно учтены золото, остатки по счету СДР и резервная позиция в МВФ.



окончание таблицы 1.15  
(млн. руб.)

|   | 2008 год  |           |           |           |           |           |           |           |           |                  | 2009 год       |                  |           |  |
|---|-----------|-----------|-----------|-----------|-----------|-----------|-----------|-----------|-----------|------------------|----------------|------------------|-----------|--|
|   | 1.04      | 1.05      | 1.06      | 1.07      | 1.08      | 1.09      | 1.10      | 1.11      | 1.12      | 1.01             | 1.02           | 1.03             | 1.04      |  |
| Денежная база                                       | 4 871 431 | 4 972 058 | 5 129 504 | 5 422 859 | 5 283 623 | 5 360 049 | 5 317 780 | 5 282 070 | 5 201 831 | 5 578 717        | 4 331 085      | 4 331 045        | 4 298 787 |  |
| Наличная валюта в обращении                         | 3 794 353 | 3 930 875 | 3 979 697 | 4 077 216 | 4 145 667 | 4 239 161 | 4 285 341 | 4 392 623 | 4 207 953 | 4 372 081        | 3 737 112      | 3 698 721        | 3 658 010 |  |
| Обязательства перед кредитными организациями        | 1 077 078 | 1 041 183 | 1 149 807 | 1 345 643 | 1 137 956 | 1 120 888 | 1 032 439 | 889 447   | 993 878   | 1 206 636        | 593 973        | 632 325          | 640 778   |  |
| Депозиты  | 1 058 264 | 1 022 525 | 1 130 018 | 1 321 948 | 1 097 303 | 1 082 329 | 1 008 964 | 866 196   | 970 231   | 1 194 165        | 581 801        | 620 306          | 628 358   |  |
| Ценные бумаги, кроме акций                          | 18 815    | 18 658    | 19 789    | 23 694    | 40 653    | 38 558    | 23 475    | 23 251    | 23 647    | 12 472           | 12 172         | 12 019           | 12 420    |  |
| Другие обязательства перед кредитными организациями | 0         | 0         | 0         | 0         | 0         | 0         | 0         | 0         | 106 975   | <b>815 797</b>   | 1 469 384      | 1 392 355        | 1 163 610 |  |
| Депозиты, включаемые в широкую денежную массу       | 371 019   | 357 957   | 355 927   | 344 085   | 316 947   | 275 187   | 177 747   | 142 972   | 337 052   | 271 778          | 275 759        | 256 684          | 237 485   |  |
| Переводные депозиты                                 | 371 014   | 128 652   | 132 122   | 129 380   | 214 942   | 225 181   | 177 742   | 142 967   | 337 047   | 171 777          | 175 758        | 156 683          | 157 483   |  |
| Другие финансовые организации                       | 77        | 64        | 462       | 164       | 59        | 46        | 399       | 59        | 127       | 91               | 83             | 123              | 91        |  |
| Нефинансовые государственные организации            | 125 105   | 120 275   | 122 059   | 120 215   | 206 176   | 216 565   | 169 539   | 134 680   | 328 123   | 165 904          | 166 611        | 147 126          | 148 123   |  |
| Другие нефинансовые организации                     | 245 832   | 8 313     | 9 601     | 9 000     | 8 707     | 8 570     | 7 804     | 8 228     | 8 797     | 5 781            | 9 064          | 9 434            | 9 269     |  |
| Население   | —         | —         | —         | —         | —         | —         | —         | —         | —         | —                | —              | —                | —         |  |
| Другие депозиты                                     | 5         | 229 305   | 223 805   | 214 705   | 102 005   | 50 005    | 6         | 6         | 6         | 100 001          | 100 001        | 100 001          | 80 001    |  |
| Нефинансовые государственные организации            | 4         | 229 305   | 223 805   | 214 704   | 102 005   | 50 005    | 5         | 5         | 5         | 100 001          | 100 000        | 100 000          | 80 001    |  |
| Другие нефинансовые организации                     | 1         | 1         | 1         | 1         | 1         | 1         | 1         | 1         | 1         | 1                | 1              | 1                | 1         |  |
| Население   | —         | —         | —         | —         | —         | —         | —         | —         | —         | —                | —              | —                | —         |  |
| Акции и другие формы участия в капитале             | 462 000   | 474 206   | 474 182   | 474 150   | 474 103   | 473 974   | 473 909   | 473 823   | 473 762   | <b>1 902 352</b> | 1 902 333      | 1 902 309        | 1 902 285 |  |
| Прочие статьи (нетто)                               | 305 285   | 118 569   | 141 037   | 160 925   | 161 737   | 348 521   | 683 810   | 822 398   | 1 210 810 | <b>485 293</b>   | <b>945 779</b> | <b>1 245 617</b> | 1 011 888 |  |
| Другие пассивы                                      | 539 048   | 424 382   | 390 346   | 389 054   | 390 780   | 567 949   | 920 334   | 1 013 391 | 1 405 714 | <b>853 206</b>   | 1 401 819      | 1 690 210        | 1 463 677 |  |
| Другие активы                                       | 233 763   | 305 813   | 249 310   | 228 129   | 229 043   | 219 428   | 236 523   | 190 994   | 194 904   | <b>367 913</b>   | <b>456 040</b> | <b>444 594</b>   | 451 789   |  |

Таблица 1.16

Обзор кредитных организаций

(млн. руб.)

|  | 2008 год   |            |            |            |            |            |            |            |            |            |            |            | 2009 год   |  |  |  |
|--|------------|------------|------------|------------|------------|------------|------------|------------|------------|------------|------------|------------|------------|--|--|--|
|  | 1.04       | 1.05       | 1.06       | 1.07       | 1.08       | 1.09       | 1.10       | 1.11       | 1.12       | 1.01       | 1.02       | 1.03       | 1.04       |  |  |  |
| Чистые иностранные активы                                | -1 515 461 | -1 899 910 | -1 840 509 | -2 069 559 | -2 376 885 | -2 164 174 | -1 779 163 | -1 031 115 | -906 999   | -332 597   | -295 176   | -487 110   | -173 595   |  |  |  |
| Требования к нерезидентам                                | 2 625 352  | 2 446 647  | 2 660 455  | 2 582 216  | 2 515 113  | 2 871 708  | 3 338 638  | 4 070 866  | 4 067 882  | 4 679 167  | 5 362 133  | 5 013 532  | 4 923 810  |  |  |  |
| Иностранная валюта                                       | 84 259     | 80 601     | 82 237     | 81 375     | 82 211     | 75 375     | 88 374     | 181 533    | 152 000    | 219 139    | 298 364    | 290 221    | 258 175    |  |  |  |
| Депозиты   | 994 166    | 903 409    | 996 771    | 1 001 630  | 966 178    | 1 125 854  | 1 538 137  | 1 880 008  | 1 879 324  | 2 157 079  | 2 418 223  | 2 200 888  | 2 153 862  |  |  |  |
| Ценные бумаги, кроме акций                               | 258 962    | 270 151    | 278 674    | 280 076    | 284 513    | 307 821    | 308 183    | 322 032    | 343 161    | 407 514    | 520 397    | 580 707    | 612 929    |  |  |  |
| Кредиты и займы  | 1 172 216  | 1 065 205  | 1 175 288  | 1 091 071  | 1 052 453  | 1 226 387  | 1 266 094  | 1 547 501  | 1 546 938  | 1 724 395  | 1 933 157  | 1 759 417  | 1 721 824  |  |  |  |
| Прочее   | 115 749    | 127 281    | 127 485    | 128 065    | 129 758    | 136 270    | 137 850    | 139 791    | 146 459    | 171 039    | 191 992    | 182 299    | 177 022    |  |  |  |
| Обязательства перед нерезидентами                        | 4 140 813  | 4 346 557  | 4 500 964  | 4 651 774  | 4 891 998  | 5 035 882  | 5 117 802  | 5 101 981  | 4 974 880  | 5 011 764  | 5 657 309  | 5 500 641  | 5 097 405  |  |  |  |
| Депозиты   | 928 734    | 975 822    | 1 010 471  | 1 086 997  | 1 148 631  | 1 183 424  | 1 105 549  | 1 103 721  | 1 076 738  | 979 749    | 1 111 224  | 1 080 881  | 1 001 547  |  |  |  |
| Ценные бумаги, кроме акций                               | 130 700    | 129 087    | 135 988    | 129 794    | 127 485    | 131 071    | 120 915    | 118 560    | 117 872    | 105 978    | 115 486    | 110 314    | 104 122    |  |  |  |
| Кредиты и займы  | 2 893 116  | 3 039 800  | 3 147 736  | 3 222 548  | 3 405 268  | 3 508 416  | 3 680 539  | 3 674 455  | 3 584 624  | 3 714 690  | 4 213 174  | 4 098 130  | 3 797 335  |  |  |  |
| Прочее   | 188 263    | 201 848    | 206 769    | 212 435    | 210 613    | 212 971    | 210 799    | 205 245    | 195 647    | 211 347    | 217 425    | 211 316    | 194 401    |  |  |  |
| Требования к центральному банку                          | 1 397 656  | 1 372 402  | 1 477 124  | 1 700 328  | 1 477 079  | 1 473 529  | 1 414 697  | 1 320 289  | 1 515 142  | 2 593 010  | 2 485 568  | 2 421 510  | 2 183 546  |  |  |  |
| Наличная валюта  | 318 864    | 329 450    | 323 522    | 352 343    | 338 486    | 351 736    | 381 111    | 430 464    | 414 892    | 577 251    | 424 367    | 397 105    | 379 756    |  |  |  |
| Депозиты   | 1 059 976  | 1 024 294  | 1 133 814  | 1 324 291  | 1 097 940  | 1 083 235  | 1 010 111  | 866 574    | 1 076 603  | 2 003 287  | 2 049 029  | 2 012 385  | 1 791 370  |  |  |  |
| Ценные бумаги, кроме акций                               | 18 815     | 18 658     | 19 789     | 23 694     | 40 653     | 38 558     | 23 475     | 23 251     | 23 647     | 12 472     | 12 172     | 12 019     | 12 420     |  |  |  |
| Чистые требования к органам государственного управления  | 478 694    | 240 231    | 162 086    | 229 683    | 115 446    | 10 902     | -422 309   | -803 205   | -343 466   | 196 924    | 230 384    | 299 815    | 241 181    |  |  |  |
| Требования к органам государственного управления         | 844 888    | 810 197    | 781 669    | 795 650    | 806 010    | 812 677    | 818 067    | 826 940    | 862 276    | 886 994    | 1 001 385  | 1 048 925  | 1 011 125  |  |  |  |
| Ценные бумаги  | 713 792    | 692 293    | 668 402    | 678 536    | 683 348    | 699 081    | 694 103    | 685 084    | 711 766    | 709 084    | 821 906    | 868 494    | 817 435    |  |  |  |
| Другие требования  | 131 096    | 117 904    | 113 266    | 117 113    | 122 662    | 113 596    | 123 964    | 141 856    | 150 510    | 177 911    | 179 479    | 180 431    | 193 690    |  |  |  |
| Обязательства перед органами государственного управления | 366 194    | 569 966    | 619 583    | 565 967    | 690 565    | 801 775    | 1 240 376  | 1 630 145  | 1 205 742  | 690 070    | 771 001    | 749 110    | 769 945    |  |  |  |
| Депозиты   | 354 073    | 563 321    | 611 605    | 553 923    | 683 400    | 792 666    | 1 228 955  | 1 620 282  | 1 193 979  | 675 956    | 754 715    | 730 796    | 753 109    |  |  |  |
| Другие обязательства                                     | 12 121     | 6 645      | 7 978      | 12 044     | 7 165      | 9 108      | 11 420     | 9 863      | 11 763     | 14 114     | 16 286     | 18 314     | 16 836     |  |  |  |
| Требования к другим секторам                             | 14 249 580 | 14 736 613 | 15 152 459 | 15 613 864 | 16 034 427 | 16 501 307 | 16 850 377 | 17 138 988 | 17 434 566 | 17 873 883 | 18 815 366 | 18 717 831 | 18 427 124 |  |  |  |
| Другие финансовые организации                            | 397 735    | 403 023    | 449 296    | 470 418    | 450 750    | 446 654    | 457 853    | 449 640    | 497 091    | 545 564    | 635 677    | 581 889    | 553 521    |  |  |  |

окончание таблицы 1.16  
(млн. руб.)

|  | 2008 год   |            |            |            |            |            |            |            |            |            | 2009 год   |            |            |  |
|--|------------|------------|------------|------------|------------|------------|------------|------------|------------|------------|------------|------------|------------|--|
|  | 1.04       | 1.05       | 1.06       | 1.07       | 1.08       | 1.09       | 1.10       | 1.11       | 1.12       | 1.01       | 1.02       | 1.03       | 1.04       |  |
| Нефинансовые государственные организации                           | 269 803    | 262 280    | 268 040    | 270 966    | 266 480    | 272 919    | 284 166    | 268 846    | 286 447    | 292 619    | 330 517    | 318 931    | 314 608    |  |
| Другие нефинансовые организации                                    | 10 095 016 | 10 425 897 | 10 657 008 | 10 959 472 | 11 243 952 | 11 550 990 | 11 742 719 | 11 993 254 | 12 259 214 | 12 691 394 | 13 490 628 | 13 524 774 | 13 371 637 |  |
| Население  | 3 487 027  | 3 645 413  | 3 778 113  | 3 913 008  | 4 073 244  | 4 230 744  | 4 365 639  | 4 427 228  | 4 391 814  | 4 344 306  | 4 358 544  | 4 292 237  | 4 187 357  |  |
| Обязательства перед центральным банком                             | 160 608    | 101 813    | 51 409     | 52 934     | 66 644     | 174 095    | 323 267    | 1 492 177  | 2 471 944  | 3 844 329  | 4 215 555  | 3 998 270  | 3 832 220  |  |
| Депозиты, включаемые в широкую денежную массу                      | 11 071 807 | 10 892 086 | 11 383 844 | 11 857 674 | 11 636 029 | 12 032 964 | 11 985 775 | 11 355 179 | 11 291 174 | 12 708 079 | 12 793 170 | 12 835 258 | 12 792 618 |  |
| Переводные депозиты  | 3 869 572  | 3 574 276  | 3 744 926  | 3 959 863  | 3 755 167  | 3 850 583  | 3 923 181  | 3 443 967  | 3 387 987  | 3 624 791  | 3 102 667  | 3 056 837  | 3 115 974  |  |
| Другие финансовые организации                                      | 226 054    | 153 003    | 162 457    | 229 906    | 150 528    | 150 784    | 205 585    | 130 944    | 133 262    | 164 092    | 139 674    | 154 583    | 175 874    |  |
| Нефинансовые государственные организации                           | 348 405    | 330 599    | 354 067    | 271 165    | 262 346    | 245 783    | 253 593    | 229 525    | 244 062    | 317 864    | 267 182    | 216 128    | 229 758    |  |
| Другие нефинансовые организации                                    | 2 415 906  | 2 160 535  | 2 273 598  | 2 446 410  | 2 324 475  | 2 415 918  | 2 486 045  | 2 237 752  | 2 183 075  | 2 236 475  | 1 915 621  | 1 878 062  | 1 924 472  |  |
| Население  | 879 207    | 930 139    | 954 804    | 1 012 381  | 1 017 817  | 1 038 099  | 977 958    | 845 745    | 827 587    | 906 359    | 780 191    | 808 064    | 785 871    |  |
| Другие депозиты  | 7 202 235  | 7 317 810  | 7 638 918  | 7 897 811  | 7 880 863  | 8 182 381  | 8 062 594  | 7 911 212  | 7 903 187  | 9 083 288  | 9 690 503  | 9 778 421  | 9 676 644  |  |
| Другие финансовые организации                                      | 286 617    | 341 192    | 372 255    | 385 319    | 389 500    | 395 185    | 372 141    | 388 234    | 408 558    | 445 247    | 479 672    | 446 717    | 445 346    |  |
| Нефинансовые государственные организации                           | 137 069    | 130 969    | 125 712    | 265 859    | 269 947    | 278 793    | 273 517    | 261 459    | 261 462    | 335 903    | 366 188    | 441 264    | 454 508    |  |
| Другие нефинансовые организации                                    | 2 293 157  | 2 253 739  | 2 393 356  | 2 433 448  | 2 335 192  | 2 509 217  | 2 443 237  | 2 518 669  | 2 484 183  | 3 249 274  | 3 469 874  | 3 445 366  | 3 326 642  |  |
| Население  | 4 485 392  | 4 591 910  | 4 747 595  | 4 813 185  | 4 886 224  | 4 999 187  | 4 973 699  | 4 742 850  | 4 748 984  | 5 052 865  | 5 374 770  | 5 445 074  | 5 450 148  |  |
| Депозиты, не включаемые в широкую денежную массу                   | 93 628     | 83 221     | 85 177     | 114 645    | 102 151    | 119 821    | 131 523    | 151 461    | 210 130    | 237 950    | 357 921    | 312 872    | 303 892    |  |
| Ценные бумаги, кроме акций, не включаемые в широкую денежную массу | 672 718    | 730 868    | 736 962    | 757 876    | 741 409    | 712 460    | 712 639    | 670 827    | 686 649    | 648 618    | 795 380    | 574 663    | 550 848    |  |
| Акции и другие формы участия в капитале                            | 2 980 991  | 3 014 939  | 3 058 525  | 3 084 834  | 3 115 988  | 3 194 404  | 3 210 377  | 3 137 159  | 3 205 973  | 3 255 824  | 3 387 109  | 3 383 004  | 3 415 989  |  |
| Прочие статьи (нетто)  | -369 282   | -373 590   | -364 759   | -393 646   | -412 155   | -412 179   | -299 979   | -181 868   | -166 627   | -363 581   | -312 992   | -152 021   | -217 312   |  |
| Другие пассивы   | 972 350    | 1 007 101  | 1 031 622  | 1 107 500  | 1 131 459  | 1 181 029  | 1 296 755  | 1 452 148  | 1 592 471  | 1 503 191  | 1 755 301  | 1 894 718  | 1 913 533  |  |
| Другие активы  | 1 174 002  | 1 222 757  | 1 273 287  | 1 359 932  | 1 385 522  | 1 438 299  | 1 444 557  | 1 484 068  | 1 558 595  | 1 690 397  | 1 840 126  | 1 822 804  | 1 882 363  |  |
| Консолидационная поправка  | -167 630   | -157 934   | -123 094   | -141 214   | -158 091   | -154 909   | -152 177   | -149 948   | -200 503   | -176 375   | -228 168   | -223 936   | -248 482   |  |



Таблица 1.17

Обзор банковской системы

(млн. руб.)

|  | 2008 год   |            |            |            |            |            |            |            |            |            |            |            | 2009 год   |  |  |  |
|--|------------|------------|------------|------------|------------|------------|------------|------------|------------|------------|------------|------------|------------|--|--|--|
|  | 1.04       | 1.05       | 1.06       | 1.07       | 1.08       | 1.09       | 1.10       | 1.11       | 1.12       | 1.01       | 1.02       | 1.03       | 1.04       |  |  |  |
| Чистые иностранные активы                                | 10 541 001 | 10 694 551 | 11 083 158 | 11 278 728 | 11 610 946 | 12 128 958 | 12 280 026 | 11 833 153 | 11 593 815 | 12 218 717 | 13 126 095 | 13 233 735 | 12 885 176 |  |  |  |
| Требования к нерезидентам                                | 14 719 968 | 15 086 527 | 15 606 692 | 15 952 724 | 16 526 586 | 17 190 980 | 17 572 609 | 17 178 301 | 16 752 367 | 17 248 973 | 18 794 381 | 18 807 449 | 17 984 135 |  |  |  |
| Обязательства перед нерезидентами                        | 4 178 967  | 4 391 976  | 4 523 534  | 4 673 995  | 4 915 640  | 5 062 022  | 5 292 583  | 5 345 148  | 5 158 551  | 5 030 256  | 5 668 286  | 5 573 714  | 5 098 959  |  |  |  |
| Внутренние требования                                    | 8 437 247  | 8 119 662  | 8 356 420  | 8 760 647  | 8 247 805  | 8 418 878  | 8 614 856  | 8 616 576  | 9 366 818  | 10 645 096 | 10 258 131 | 10 342 504 | 10 307 351 |  |  |  |
| Чистые требования к органам государственного управления  | -5 815 620 | -6 620 446 | -6 799 212 | -6 855 950 | -7 791 138 | -8 086 875 | -8 239 468 | -8 546 579 | -8 146 053 | -7 345 054 | -8 676 323 | -8 494 583 | -8 238 565 |  |  |  |
| Требования к органам государственного управления         | 1 211 226  | 1 177 905  | 1 147 006  | 1 158 157  | 1 162 845  | 1 166 685  | 1 203 187  | 1 227 559  | 1 266 948  | 1 241 718  | 1 376 058  | 1 419 674  | 1 383 407  |  |  |  |
| Обязательства перед органами государственного управления | 7 026 846  | 7 798 350  | 7 946 218  | 8 014 107  | 8 953 983  | 9 253 560  | 9 442 655  | 9 774 139  | 9 413 001  | 8 586 772  | 10 052 381 | 9 914 257  | 9 621 972  |  |  |  |
| Требования к другим секторам                             | 14 252 867 | 14 740 108 | 15 155 632 | 15 616 596 | 16 038 943 | 16 505 754 | 16 854 324 | 17 163 155 | 17 512 870 | 17 990 150 | 18 934 454 | 18 837 087 | 18 545 916 |  |  |  |
| Другие финансовые организации                            | 398 063    | 403 350    | 449 624    | 470 745    | 451 078    | 446 981    | 458 181    | 449 967    | 497 418    | 546 236    | 636 353    | 582 581    | 554 131    |  |  |  |
| Нефинансовые государственные организации                 | 269 803    | 262 280    | 268 041    | 270 967    | 266 480    | 272 920    | 284 166    | 288 846    | 360 948    | 406 958    | 444 856    | 433 269    | 428 948    |  |  |  |
| Другие нефинансовые организации                          | 10 097 975 | 10 429 064 | 10 659 853 | 10 961 876 | 11 248 141 | 11 555 109 | 11 746 338 | 11 997 114 | 12 262 691 | 12 692 650 | 13 494 701 | 13 529 000 | 13 375 479 |  |  |  |
| Население  | 3 487 027  | 3 645 413  | 3 778 113  | 3 913 008  | 4 073 244  | 4 230 744  | 4 365 639  | 4 427 228  | 4 391 814  | 4 344 306  | 4 358 544  | 4 292 237  | 4 187 357  |  |  |  |

окончание таблицы 1.17  
(млн. руб.)

|  | 2008 год   |            |            |            |            |            |            |            |            |            |            |            | 2009 год   |  |  |  |
|--|------------|------------|------------|------------|------------|------------|------------|------------|------------|------------|------------|------------|------------|--|--|--|
|  | 1.04       | 1.05       | 1.06       | 1.07       | 1.08       | 1.09       | 1.10       | 1.11       | 1.12       | 1.01       | 1.02       | 1.03       | 1.04       |  |  |  |
| Обязательства, включаемые в широкую денежную массу                 | 14 918 315 | 14 851 469 | 15 395 946 | 15 926 631 | 15 760 157 | 16 195 576 | 16 067 753 | 15 460 311 | 15 421 287 | 16 774 686 | 16 381 674 | 16 393 557 | 16 308 356 |  |  |  |
| Наличная валюта вне банковской системы                             | 3 475 489  | 3 601 426  | 3 656 175  | 3 724 873  | 3 807 181  | 3 887 425  | 3 904 231  | 3 962 159  | 3 793 061  | 3 794 829  | 3 312 745  | 3 301 615  | 3 278 253  |  |  |  |
| Переводные депозиты  | 4 240 587  | 3 702 928  | 3 877 048  | 4 089 242  | 3 970 109  | 4 075 764  | 4 100 923  | 3 586 934  | 3 725 033  | 3 796 567  | 3 278 425  | 3 213 520  | 3 273 458  |  |  |  |
| Другие финансовые организации                                      | 226 132    | 153 067    | 162 919    | 230 070    | 150 587    | 150 830    | 205 984    | 131 002    | 133 389    | 164 183    | 139 757    | 154 706    | 175 965    |  |  |  |
| Нефинансовые государственные организации                           | 473 510    | 450 874    | 476 126    | 391 380    | 468 522    | 462 348    | 423 133    | 364 206    | 572 185    | 483 768    | 433 793    | 363 254    | 377 881    |  |  |  |
| Другие нефинансовые организации                                    | 2 661 738  | 2 168 848  | 2 283 199  | 2 455 411  | 2 333 182  | 2 424 488  | 2 493 848  | 2 245 980  | 2 191 871  | 2 242 256  | 1 924 685  | 1 887 496  | 1 933 741  |  |  |  |
| Население  | 879 207    | 930 139    | 954 804    | 1 012 381  | 1 017 817  | 1 038 099  | 977 958    | 845 745    | 827 587    | 906 359    | 780 191    | 808 064    | 785 871    |  |  |  |
| Другие депозиты  | 7 202 240  | 7 547 116  | 7 862 723  | 8 112 516  | 7 982 868  | 8 232 386  | 8 062 600  | 7 911 218  | 7 903 193  | 9 183 289  | 9 790 504  | 9 878 422  | 9 756 645  |  |  |  |
| Другие финансовые организации                                      | 286 617    | 341 192    | 372 255    | 385 319    | 389 500    | 395 185    | 372 141    | 388 234    | 408 558    | 445 247    | 479 672    | 446 717    | 445 346    |  |  |  |
| Нефинансовые государственные организации                           | 137 073    | 360 273    | 349 517    | 480 563    | 371 951    | 328 798    | 273 522    | 261 464    | 261 467    | 435 903    | 466 188    | 541 265    | 534 509    |  |  |  |
| Другие нефинансовые организации                                    | 2 293 158  | 2 253 740  | 2 393 356  | 2 433 448  | 2 335 192  | 2 509 217  | 2 443 237  | 2 518 670  | 2 484 184  | 3 249 274  | 3 469 875  | 3 445 367  | 3 326 642  |  |  |  |
| Население  | 4 485 392  | 4 591 910  | 4 747 595  | 4 813 185  | 4 886 224  | 4 999 187  | 4 973 699  | 4 742 850  | 4 748 984  | 5 052 865  | 5 374 770  | 5 445 074  | 5 450 148  |  |  |  |
| Депозиты, не включаемые в широкую денежную массу                   | 93 628     | 83 221     | 85 177     | 114 645    | 102 151    | 119 821    | 131 523    | 151 461    | 210 130    | 237 950    | 357 921    | 312 872    | 303 892    |  |  |  |
| Ценные бумаги, кроме акций, не включаемые в широкую денежную массу | 672 718    | 730 868    | 736 962    | 757 876    | 741 409    | 712 460    | 712 639    | 670 827    | 686 649    | 648 618    | 795 380    | 574 663    | 550 848    |  |  |  |
| Акции и другие формы участия в капитале                            | 3 442 991  | 3 489 144  | 3 532 707  | 3 558 985  | 3 590 091  | 3 668 378  | 3 684 286  | 3 610 982  | 3 679 736  | 5 158 176  | 5 289 442  | 5 285 314  | 5 318 274  |  |  |  |
| Прочие статьи (нетто)  | -149 404   | -340 489   | -311 216   | -318 762   | -335 058   | -148 399   | 298 680    | 556 148    | 962 832    | 44 383     | 559 808    | 1 009 834  | 711 156    |  |  |  |
| Другие пассивы   | 1 511 398  | 1 431 483  | 1 421 968  | 1 496 554  | 1 522 239  | 1 748 977  | 2 217 089  | 2 465 539  | 2 998 185  | 2 356 397  | 3 157 121  | 3 584 929  | 3 377 210  |  |  |  |
| Другие активы  | 1 407 765  | 1 528 570  | 1 522 597  | 1 588 061  | 1 614 565  | 1 657 727  | 1 681 080  | 1 675 062  | 1 753 499  | 2 058 310  | 2 296 166  | 2 267 397  | 2 334 153  |  |  |  |
| Консолидационная поправка  | -253 037   | -243 402   | -210 587   | -227 255   | -242 732   | -239 650   | -237 329   | -234 330   | -281 854   | -253 705   | -301 146   | -307 697   | -331 902   |  |  |  |



Таблица 1.18

**Денежная масса**  
(национальное определение)

|                 | Денежная масса (M2),<br>млрд. руб. |                         |                         | Темпы "+" прироста/"—" снижения<br>денежной массы, % |               |
|-----------------|------------------------------------|-------------------------|-------------------------|--|---------------|
|                 | всего                              | в том числе:            |                         | к предыдущему<br>месяцу                              | к началу года |
|                 |                                    | наличные деньги<br>(M0) | безналичные<br>средства |  |               |
| <b>2007 год</b> |                                    |                         |                         |  |               |
| 1.01            | 8 995,8                            | 2 785,2                 | 6 210,6                 | 12,3   | —             |
| 1.02            | 8 700,8                            | 2 630,1                 | 6 070,6                 | —3,3   | —3,3          |
| 1.03            | 8 902,0                            | 2 682,0                 | 6 220,1                 | 2,3  | —1,0          |
| 1.04            | 9 412,6                            | 2 741,2                 | 6 671,4                 | 5,7  | 4,6           |
| 1.05            | 10 006,0                           | 2 859,4                 | 7 146,6                 | 6,3  | 11,2          |
| 1.06            | 10 699,3                           | 2 896,6                 | 7 802,6                 | 6,9  | 18,9          |
| 1.07            | 10 857,7                           | 3 027,5                 | 7 830,2                 | 1,5  | 20,7          |
| 1.08            | 10 923,5                           | 3 087,0                 | 7 836,5                 | 0,6  | 21,4          |
| 1.09            | 11 156,8                           | 3 170,6                 | 7 986,2                 | 2,1  | 24,0          |
| 1.10            | 11 494,0                           | 3 220,9                 | 8 273,2                 | 3,0  | 27,8          |
| 1.11            | 11 421,7                           | 3 259,1                 | 8 162,6                 | —0,6   | 27,0          |
| 1.12            | 12 163,3                           | 3 373,4                 | 8 789,9                 | 6,5  | 35,2          |
| <b>2008 год</b> |                                    |                         |                         |  |               |
| 1.01            | 13 272,1                           | 3 702,2                 | 9 569,9                 | 9,1  | —             |
| 1.02            | 12 914,8                           | 3 465,7                 | 9 449,1                 | —2,7   | —2,7          |
| 1.03            | 13 080,4                           | 3 487,6                 | 9 592,8                 | 1,3  | —1,4          |
| 1.04            | 13 382,9                           | 3 475,5                 | 9 907,4                 | 2,3  | 0,8           |
| 1.05            | 13 347,7                           | 3 601,4                 | 9 746,3                 | —0,3   | 0,6           |
| 1.06            | 13 724,5                           | 3 656,2                 | 10 068,4                | 2,8  | 3,4           |
| 1.07            | 14 244,7                           | 3 724,9                 | 10 519,9                | 3,8  | 7,3           |
| 1.08            | 14 210,0                           | 3 807,2                 | 10 402,8                | —0,2   | 7,1           |
| 1.09            | 14 530,1                           | 3 887,4                 | 10 642,7                | 2,3  | 9,5           |
| 1.10            | 14 374,6                           | 3 904,2                 | 10 470,4                | —1,1   | 8,3           |
| 1.11            | 13 519,7                           | 3 962,2                 | 9 557,6                 | —5,9   | 1,9           |
| 1.12            | 13 226,2                           | 3 793,1                 | 9 433,1                 | —2,2   | —0,3          |
| <b>2009 год</b> |                                    |                         |                         |  |               |
| 1.01            | 13 493,2                           | 3 794,8                 | 9 698,3                 | 2,0  | —             |
| 1.02            | 11 990,7                           | 3 312,7                 | 8 677,9                 | —11,1  | —11,1         |
| 1.03            | 12 021,3                           | 3 301,6                 | 8 719,7                 | 0,3  | —10,9         |
| 1.04            | 12 111,7                           | 3 278,3                 | 8 833,4                 | 0,8  | —10,2         |
| 1.05            | 12 339,1                           | 3 410,1                 | 8 928,9                 | 1,9  | —8,6          |

Таблица 1.19

Денежная база в широком определении

(млрд. руб.)

|                 | Денежная база в широком определении | В том числе:   |  |                      |   |   |   |     |   | средства резервирования по валютным операциям, внесенные в Банк России |
|-----------------|-------------------------------------|--|--|----------------------|---|---|---|-----|---|--|
|                 |                                     | наличные деньги в обращении с учетом остатков средств в кассах кредитных организаций | корреспондентские счета кредитных организаций в Банке России | обязательные резервы | депозиты кредитных организаций в Банке России | облигации Банка России у кредитных организаций <sup>1</sup> | обязательства Банка России по обратному выкупу ценных бумаг |     |   |  |
| 1.01.1999       | 258,1                               | 197,9  | 32,6   | 20,8                 | 4,7   | 2,2   | —   | —   | — |  |
| 1.01.2000       | 425,8                               | 288,6  | 68,9   | 64,6                 | 3,7   | —   | —   | —   | — |  |
| 1.01.2001       | 721,6                               | 446,5  | 130,1  | 124,3                | 20,7  | —   | —   | —   | — |  |
| 1.01.2002       | 928,3                               | 623,5  | 144,5  | 156,6                | 3,7   | —   | —   | —   | — |  |
| 1.01.2003       | 1 232,6                             | 813,9  | 169,7  | 201,1                | 47,4  | —   | 0,5   | —   | — |  |
| 1.01.2004       | 1 914,3                             | 1 224,7  | 304,9  | 267,4                | 87,3  | —   | 30,1  | —   | — |  |
| 1.01.2005       | 2 380,3                             | 1 669,9  | 480,4  | 121,7                | 91,4  | 9,7   | 2,5   | 4,7 | — |  |
| 1.01.2006       | 2 914,2                             | 2 195,4  | 508,6  | 161,4                | 7,2   | 32,9  | —   | 8,8 | — |  |
| 1.01.2007       | 4 122,4                             | 3 062,1  | 638,1  | 221,1                | 98,1  | 103,1   | —   | —   | — |  |
| 1.01.2008       | 5 513,3                             | 4 118,6  | 802,2  | 221,6                | 270,3   | 100,7   | —   | —   | — |  |
| <b>2008 год</b> |                                     |  |  |                      |   |   |   |     |   |  |
| 1.05            | 4 972,1                             | 3 930,9  | 606,8  | 345,7                | 70,0  | 18,7  | —   | —   | — |  |
| 1.06            | 5 129,5                             | 3 979,7  | 543,9  | 350,4                | 235,7   | 19,8  | —   | —   | — |  |
| 1.07            | 5 422,9                             | 4 077,2  | 592,4  | 360,3                | 369,3   | 23,7  | —   | —   | — |  |
| 1.08            | 5 283,6                             | 4 145,7  | 560,2  | 388,0                | 149,1   | 40,7  | —   | —   | — |  |
| 1.09            | 5 360,0                             | 4 239,2  | 610,4  | 397,7                | 74,2  | 38,6  | —   | —   | — |  |
| 1.10            | 5 317,8                             | 4 285,3  | 702,9  | 152,1                | 154,0   | 23,5  | —   | —   | — |  |
| 1.11            | 5 282,1                             | 4 392,6  | 608,7  | 34,2                 | 223,4   | 23,3  | —   | —   | — |  |
| 1.12            | 5 201,8                             | 4 208,0  | 643,3  | 30,1                 | 296,8   | 23,6  | —   | —   | — |  |
| <b>2009 год</b> |                                     |  |  |                      |   |   |   |     |   |  |
| 1.01            | 5 578,7                             | 4 372,1  | 1 027,6  | 29,9                 | 136,6   | 12,5  | —   | —   | — |  |
| 1.02            | 4 331,1                             | 3 737,1  | 471,2  | 29,5                 | 81,1  | 12,2  | —   | —   | — |  |
| 1.03            | 4 331,0                             | 3 698,7  | 452,0  | 31,2                 | 137,1   | 12,0  | —   | —   | — |  |
| 1.04            | 4 298,8                             | 3 658,0  | 431,7  | 33,3                 | 163,4   | 12,4  | —   | —   | — |  |
| 1.05            | 4 483,5                             | 3 804,6  | 471,5  | 32,5                 | 159,6   | 15,3  | —   | —   | — |  |

<sup>1</sup> По рыночной стоимости.

окончание таблицы 1.19  
(млрд. руб., на начало рабочего дня)

|                 | Денежная база в широком определении | В том числе:   |  |                      |   |   |                            |   | обязательства Банка России по обратному выкупу ценных бумаг | средства резервирования по валютным операциям, внесенные в Банк России |
|-----------------|-------------------------------------|--|--|----------------------|---|---|----------------------------|---|---|--|
|                 |                                     | наличные деньги в обращении с учетом остатков средств в кассах кредитных организаций | корреспондентские счета кредитных организаций в Банке России | обязательные резервы | депозиты кредитных организаций в Банке России | облигации Банка России у кредитных организаций <sup>1</sup> | обязательства Банка России |   |   |  |
| <b>2009 год</b> |                                     |  |  |                      |   |   |                            |   |   |  |
| 2.04            | 4 336,9                             | 3 664,5  | 432,4  | 33,3                 | 194,2   | 12,4  | —                          | — | —   |  |
| 3.04            | 4 320,3                             | 3 670,2  | 384,9  | 33,3                 | 219,5   | 12,4  | —                          | — | —   |  |
| 6.04            | 4 302,1                             | 3 694,0  | 367,8  | 33,3                 | 194,5   | 12,6  | —                          | — | —   |  |
| 7.04            | 4 342,7                             | 3 710,6  | 389,4  | 33,2                 | 197,0   | 12,6  | —                          | — | —   |  |
| 8.04            | 4 426,3                             | 3 705,7  | 434,2  | 32,4                 | 241,2   | 12,6  | —                          | — | —   |  |
| 9.04            | 4 435,9                             | 3 709,9  | 392,8  | 32,5                 | 288,0   | 12,6  | —                          | — | —   |  |
| 10.04           | 4 456,8                             | 3 725,3  | 431,9  | 32,5                 | 254,4   | 12,6  | —                          | — | —   |  |
| 13.04           | 4 375,1                             | 3 756,4  | 333,1  | 32,5                 | 239,5   | 13,5  | —                          | — | —   |  |
| 14.04           | 4 451,9                             | 3 770,3  | 385,4  | 32,5                 | 250,1   | 13,5  | —                          | — | —   |  |
| 15.04           | 4 472,3                             | 3 765,6  | 362,6  | 32,5                 | 298,1   | 13,5  | —                          | — | —   |  |
| 16.04           | 4 495,9                             | 3 769,1  | 363,9  | 32,5                 | 316,9   | 13,5  | —                          | — | —   |  |
| 17.04           | 4 493,1                             | 3 784,7  | 391,7  | 32,5                 | 270,6   | 13,5  | —                          | — | —   |  |
| 20.04           | 4 472,5                             | 3 810,1  | 366,8  | 32,5                 | 247,9   | 15,0  | —                          | — | —   |  |
| 21.04           | 4 434,7                             | 3 820,3  | 341,0  | 32,5                 | 225,9   | 15,0  | —                          | — | —   |  |
| 22.04           | 4 461,4                             | 3 804,5  | 400,6  | 32,5                 | 208,8   | 15,0  | —                          | — | —   |  |
| 23.04           | 4 446,7                             | 3 796,4  | 394,0  | 32,5                 | 208,8   | 15,0  | —                          | — | —   |  |
| 24.04           | 4 447,1                             | 3 796,2  | 371,7  | 32,5                 | 231,6   | 15,0  | —                          | — | —   |  |
| 27.04           | 4 448,8                             | 3 805,3  | 387,0  | 32,5                 | 209,0   | 15,0  | —                          | — | —   |  |
| 28.04           | 4 425,7                             | 3 797,1  | 397,2  | 32,5                 | 183,8   | 15,0  | —                          | — | —   |  |
| 29.04           | 4 444,8                             | 3 781,7  | 450,0  | 32,5                 | 165,5   | 15,0  | —                          | — | —   |  |
| 30.04           | 4 490,3                             | 3 782,1  | 508,9  | 32,5                 | 151,8   | 15,0  | —                          | — | —   |  |

<sup>1</sup> По рыночной стоимости.

Таблица 1.20

**Обзор других финансовых организаций  
(по данным страховых организаций и негосударственных пенсионных фондов)**

|   | 1.01.2006 | 1.01.2007 | 1.04.2007 | 1.07.2007 | 1.10.2007 | 1.01.2008 | 1.04.2008 | 1.07.2008 | 1.10.2008 |
|---|-----------|-----------|-----------|-----------|-----------|-----------|-----------|-----------|-----------|
| Чистые иностранные активы   | 9 669     | 16 431    | 20 542    | 17 415    | 13 641    | 8 350     | 8 742     | 10 042    | 13 129    |
| Требования к нерезидентам   | 32 397    | 38 883    | 47 503    | 42 990    | 40 579    | 29 912    | 32 770    | 34 692    | 36 668    |
| Иностранная валюта  | 110       | 114       | 50        | 179       | 55        | 13        | 15        | 38        | 109       |
| Депозиты  | 703       | 1 163     | 1 491     | 1 078     | 1 778     | 1 477     | 1 010     | 1 049     | 1 671     |
| Ценные бумаги, кроме акций  | 3 737     | 4 223     | 6 643     | 6 917     | 6 883     | 6 885     | 6 162     | 5 997     | 6 270     |
| Кредиты и займы   | 0         | 18        | 34        | 134       | 139       | 400       | 814       | 274       | 730       |
| Прочее  | 27 847    | 33 365    | 39 285    | 34 682    | 31 723    | 21 137    | 24 769    | 27 334    | 27 888    |
| Обязательства перед нерезидентами   | 22 728    | 22 452    | 26 961    | 25 574    | 26 938    | 21 562    | 24 028    | 24 650    | 23 538    |
| Кредиты и займы   | 2 553     | 2         | 3         | 2         | 20        | 393       | 682       | 1 423     | 817       |
| Прочее  | 20 176    | 22 450    | 26 958    | 25 572    | 26 918    | 21 169    | 23 346    | 23 226    | 22 721    |
| Требования к банковской системе   | 243 619   | 332 956   | 340 188   | 374 666   | 389 508   | 466 684   | 470 122   | 486 732   | 490 076   |
| Наличная валюта   | 14 726    | 18 684    | 15 926    | 19 633    | 17 752    | 20 293    | 19 418    | 24 802    | 23 609    |
| Прочее  | 228 893   | 314 272   | 324 262   | 355 034   | 371 756   | 446 391   | 450 705   | 461 930   | 466 468   |
| Чистые требования к органам государственного управления                                   | 33 498    | 52 882    | 45 610    | 52 335    | 51 706    | 51 976    | 43 801    | 51 633    | 44 239    |
| Требования к органам государственного управления  | 40 271    | 59 906    | 54 389    | 56 824    | 57 917    | 57 734    | 51 169    | 58 616    | 51 176    |
| Обязательства перед органами государственного управления                                  | 6 773     | 7 024     | 8 780     | 4 489     | 6 211     | 5 758     | 7 368     | 6 983     | 6 937     |
| Требования к другим секторам  | 414 628   | 518 423   | 540 761   | 522 574   | 554 986   | 539 448   | 581 701   | 621 809   | 632 982   |
| Другие финансовые организации   | 72 055    | 103 105   | 124 263   | 178 042   | 196 699   | 198 361   | 228 356   | 251 541   | 260 887   |
| Нефинансовые организации  | 341 357   | 412 790   | 413 896   | 341 607   | 355 340   | 339 200   | 351 581   | 368 431   | 368 191   |
| Население   | 1 216     | 2 529     | 2 601     | 2 925     | 2 946     | 1 888     | 1 763     | 1 836     | 3 905     |
| Ценные бумаги, кроме акций  | 2 055     | 2 137     | 2 851     | 3 470     | 5 235     | 5 586     | 5 893     | 5 937     | 5 417     |
| Кредиты и займы   | 5 791     | 6 053     | 7 297     | 8 532     | 6 648     | 8 817     | 6 124     | 8 101     | 10 210    |
| из них: кредитные организации   | 2 593     | 3 455     | 4 855     | 4 181     | 3 261     | 5 059     | 2 605     | 3 051     | 3 291     |
| Страховые технические резервы   | 409 683   | 565 949   | 618 310   | 640 731   | 663 148   | 724 300   | 776 382   | 807 517   | 824 792   |
| Чистая стоимость средств населения в резервах по страхованию жизни                        | 27 059    | 24 576    | 22 153    | 22 513    | 22 091    | 23 732    | 24 093    | 25 653    | 28 085    |
| Чистая стоимость средств населения в пенсионных фондах                                    | 216 600   | 316 852   | 340 275   | 350 380   | 364 544   | 401 796   | 425 717   | 438 201   | 444 236   |
| Предварительные взносы страховых премий и резервы на покрытие неурегулированных претензий | 166 024   | 224 521   | 255 882   | 267 838   | 276 512   | 298 772   | 326 572   | 343 662   | 352 471   |
| из них: кредитные организации   | 5 760     | 13 923    | 16 218    | 14 207    | 10 915    | 10 480    | 8 389     | 7 250     | 6 181     |
| Акции и другие формы участия в капитале   | 266 782   | 319 108   | 326 340   | 305 192   | 317 148   | 306 429   | 328 075   | 349 155   | 339 653   |
| Прочие статьи (нетто)   | 17 102    | 27 445    | -7 697    | 9 067     | 17 663    | 21 326    | -12 107   | -493      | 355       |

(млн. руб.)

Таблица 1.21

**Обзор финансового сектора  
(по данным организаций банковской системы, страховых организаций и негосударственных пенсионных фондов)**

(млн. руб.)

|   | 1.01.2006  | 1.01.2007  | 1.04.2007  | 1.07.2007  | 1.10.2007  | 1.01.2008  | 1.04.2008  | 1.07.2008  | 1.10.2008  |
|---|------------|------------|------------|------------|------------|------------|------------|------------|------------|
| Чистые иностранные активы   | 4 856 698  | 6 897 883  | 7 947 965  | 8 731 489  | 9 060 628  | 9 931 702  | 10 549 743 | 11 288 771 | 12 293 155 |
| Требования к нерезидентам   | 6 681 046  | 9 771 174  | 11 140 413 | 12 399 934 | 13 138 958 | 14 252 586 | 14 752 738 | 15 987 416 | 17 609 277 |
| Обязательства перед нерезидентами   | 1 824 348  | 2 873 291  | 3 192 448  | 3 668 444  | 4 078 330  | 4 320 884  | 4 202 995  | 4 698 645  | 5 316 122  |
| Внутренние требования   | 4 944 001  | 6 367 087  | 6 380 160  | 6 901 824  | 7 375 122  | 8 912 272  | 9 060 144  | 9 431 038  | 9 288 786  |
| Чистые требования к органам государственного управления   | -1 357 480 | -2 910 082 | -3 708 106 | -4 322 249 | -5 071 592 | -4 703 013 | -5 771 819 | -6 804 317 | -8 195 229 |
| Требования к органам государственного управления  | 988 554    | 1 087 384  | 1 098 031  | 1 135 335  | 1 164 532  | 1 280 885  | 1 262 395  | 1 216 773  | 1 254 363  |
| Обязательства перед органами государственного управления  | 2 346 034  | 3 997 465  | 4 806 136  | 5 457 584  | 6 236 125  | 5 983 898  | 7 034 214  | 8 021 090  | 9 449 592  |
| Требования к другим секторам  | 6 301 481  | 9 277 168  | 10 088 265 | 11 224 074 | 12 446 714 | 13 615 285 | 14 831 962 | 16 235 354 | 17 484 015 |
| Другие финансовые организации<br>(кроме страховых организаций<br>и негосударственных пенсионных фондов)         | 171 406    | 327 473    | 370 220    | 401 199    | 411 361    | 444 936    | 623 814    | 719 236    | 715 777    |
| Нефинансовые организации  | 4 951 626  | 6 883 865  | 7 477 525  | 8 262 331  | 9 126 525  | 9 930 228  | 10 719 359 | 11 601 274 | 12 398 695 |
| Население   | 1 178 449  | 2 065 830  | 2 240 520  | 2 560 544  | 2 908 828  | 3 240 120  | 3 488 790  | 3 914 845  | 4 369 543  |
| Наличная валюта вне финансового сектора   | 1 994 513  | 2 766 490  | 2 725 259  | 3 007 896  | 3 203 107  | 3 681 944  | 3 456 071  | 3 700 070  | 3 880 622  |
| Депозиты  | 5 109 970  | 7 211 653  | 8 037 058  | 8 874 885  | 9 375 300  | 10 726 663 | 11 257 984 | 12 027 784 | 11 996 666 |
| из них: другие финансовые организации<br>(кроме страховых организаций<br>и негосударственных пенсионных фондов) | 1 116 774  | 141 526    | 180 774    | 207 598    | 223 362    | 228 482    | 234 822    | 327 243    | 280 277    |
| Ценные бумаги, кроме акций  | 447 598    | 651 311    | 596 226    | 543 997    | 493 337    | 592 312    | 560 948    | 633 398    | 589 597    |
| Кредиты и займы   | 3 199      | 2 598      | 2 441      | 4 351      | 3 387      | 3 758      | 3 519      | 5 051      | 6 920      |
| Страховые технические резервы   | 403 923    | 552 026    | 602 092    | 626 524    | 652 233    | 713 820    | 767 993    | 800 267    | 818 611    |
| Акции и другие формы участия в капитале   | 1 640 568  | 1 977 904  | 2 344 609  | 2 642 218  | 2 814 138  | 3 508 377  | 3 771 065  | 3 908 139  | 4 023 939  |
| Прочие статьи (нетто)   | 200 928    | 102 987    | 20 439     | -66 558    | -105 752   | -382 899   | -207 694   | -354 901   | 265 586    |

## 2. ОСНОВНЫЕ ПОКАЗАТЕЛИ И ИНСТРУМЕНТЫ ДЕНЕЖНО-КРЕДИТНОЙ ПОЛИТИКИ БАНКА РОССИИ

Таблица 2.1

## Баланс Банка России

(млн. руб.)

|  | 2008 год   |            |            |            |            |            |            |            |            |            | 2009 год   |            |            |  |  |
|--|------------|------------|------------|------------|------------|------------|------------|------------|------------|------------|------------|------------|------------|--|--|
|  | 1.05       | 1.06       | 1.07       | 1.08       | 1.09       | 1.10       | 1.11       | 1.12       | 1.01       | 1.02       | 1.03       | 1.04       | 1.05       |  |  |
| 1. Драгоценные металлы   | 364 259    | 369 239    | 378 455    | 382 176    | 361 989    | 386 572    | 356 002    | 388 617    | 450 332    | 544 406    | 610 824    | 574 983    | 549 808    |  |  |
| 2. Средства, размещенные у нерезидентов, и ценные бумаги иностранных эмитентов | 12 401 759 | 12 655 358 | 13 048 255 | 13 653 915 | 14 002 443 | 13 891 820 | 12 619 103 | 12 221 969 | 12 091 074 | 12 698 869 | 12 974 643 | 12 264 619 | 12 084 828 |  |  |
| 3. Кредиты и депозиты  | 103 550    | 53 364     | 53 620     | 69 161     | 176 609    | 324 501    | 1 515 133  | 2 540 817  | 3 871 335  | 4 223 704  | 4 027 630  | 3 870 677  | 3 376 970  |  |  |
| 4. Ценные бумаги   | 452 926    | 450 541    | 447 691    | 442 007    | 439 242    | 470 364    | 485 863    | 489 994    | 441 019    | 461 223    | 457 339    | 458 703    | 463 036    |  |  |
| из них:  |            |            |            |            |            |            |            |            |            |            |            |            |            |  |  |
| — долговые обязательства Правительства Российской Федерации                    | 367 586    | 365 201    | 362 358    | 356 676    | 353 869    | 384 962    | 400 407    | 404 506    | 353 205    | 373 296    | 369 412    | 370 820    | 375 200    |  |  |
| 5. Прочие активы   | 99 500     | 105 800    | 114 118    | 103 090    | 102 870    | 105 911    | 106 320    | 106 517    | 109 954    | 144 738    | 147 451    | 157 814    | 166 005    |  |  |
| из них:  |            |            |            |            |            |            |            |            |            |            |            |            |            |  |  |
| — основные средства  | 60 246     | 59 901     | 59 121     | 59 366     | 58 982     | 58 772     | 58 914     | 58 933     | 64 656     | 63 746     | 62 902     | 62 237     | 61 733     |  |  |
| — авансовые платежи по налогу на прибыль                                       | —          | —          | —          | —          | —          | —          | —          | —          | 187        | —          | —          | —          | —          |  |  |
| Итого по активу  | 13 421 994 | 13 634 302 | 14 042 139 | 14 650 349 | 15 083 153 | 15 179 168 | 15 082 421 | 15 747 914 | 16 963 714 | 18 072 940 | 18 217 887 | 17 326 796 | 16 640 647 |  |  |
| 1. Наличные деньги в обращении   | 3 938 481  | 3 987 361  | 4 085 400  | 4 153 910  | 4 246 415  | 4 293 516  | 4 400 516  | 4 215 909  | 4 378 238  | 3 745 257  | 3 706 872  | 3 666 724  | 3 812 740  |  |  |
| 2. Средства на счетах в Банке России   | 8 665 509  | 8 878 163  | 9 175 158  | 9 729 791  | 9 855 276  | 9 600 938  | 9 321 508  | 9 841 486  | 10 237 559 | 11 457 913 | 11 419 265 | 10 676 952 | 9 938 707  |  |  |
| из них:  |            |            |            |            |            |            |            |            |            |            |            |            |            |  |  |
| — Правительства Российской Федерации   | 6 261 560  | 6 345 379  | 6 507 007  | 7 145 882  | 7 353 904  | 7 165 706  | 6 926 160  | 7 082 878  | 7 093 937  | 8 317 068  | 8 210 695  | 7 684 966  | 7 052 028  |  |  |
| — кредитных организаций — резидентов   | 1 022 847  | 1 133 083  | 1 322 440  | 1 097 576  | 1 082 689  | 1 009 841  | 866 611    | 1 077 260  | 2 010 099  | 1 825 242  | 1 843 895  | 1 626 078  | 1 408 385  |  |  |
| 3. Средства в расчетах   | 61 579     | 50 182     | 78 580     | 50 292     | 52 989     | 75 262     | 53 458     | 68 033     | 16 119     | 39 000     | 44 766     | 48 348     | 43 211     |  |  |
| 4. Выпущенные ценные бумаги  | 18 670     | 19 790     | 23 686     | 40 668     | 38 627     | 23 486     | 23 326     | 23 667     | 12 493     | 12 218     | 12 080     | 12 440     | 15 359     |  |  |
| 5. Прочие пассивы  | 263 549    | 224 624    | 205 165    | 201 585    | 415 872    | 712 057    | 809 790    | 1 125 057  | 319 165    | 916 219    | 1 132 595  | 1 020 047  | 879 678    |  |  |
| 6. Капитал   | 474 206    | 474 182    | 474 150    | 474 103    | 473 974    | 473 909    | 473 823    | 473 762    | 1 902 352  | 1 902 333  | 1 902 309  | 1 902 285  | 1 950 952  |  |  |
| 7. Прибыль отчетного года  | —          | —          | —          | —          | —          | —          | —          | —          | 97 788     | —          | —          | —          | —          |  |  |
| Итого по пассиву   | 13 421 994 | 13 634 302 | 14 042 139 | 14 650 349 | 15 083 153 | 15 179 168 | 15 082 421 | 15 747 914 | 16 963 714 | 18 072 940 | 18 217 887 | 17 326 796 | 16 640 647 |  |  |

Указанная структура баланса Банка России утверждена Советом директоров Банка России.

Таблица 2.2

## Ставка рефинансирования

| Период действия         | %      |
|-------------------------|--------|
| 11.11.1997 — 1.02.1998  | 28,00  |
| 2.02.1998 — 16.02.1998  | 42,00  |
| 17.02.1998 — 1.03.1998  | 39,00  |
| 2.03.1998 — 15.03.1998  | 36,00  |
| 16.03.1998 — 18.05.1998 | 30,00  |
| 19.05.1998 — 26.05.1998 | 50,00  |
| 27.05.1998 — 4.06.1998  | 150,00 |
| 5.06.1998 — 28.06.1998  | 60,00  |
| 29.06.1998 — 23.07.1998 | 80,00  |
| 24.07.1998 — 9.06.1999  | 60,00  |
| 10.06.1999 — 23.01.2000 | 55,00  |
| 24.01.2000 — 6.03.2000  | 45,00  |
| 7.03.2000 — 20.03.2000  | 38,00  |
| 21.03.2000 — 9.07.2000  | 33,00  |
| 10.07.2000 — 3.11.2000  | 28,00  |
| 4.11.2000 — 8.04.2002   | 25,00  |
| 9.04.2002 — 6.08.2002   | 23,00  |
| 7.08.2002 — 16.02.2003  | 21,00  |
| 17.02.2003 — 20.06.2003 | 18,00  |
| 21.06.2003 — 14.01.2004 | 16,00  |
| 15.01.2004 — 14.06.2004 | 14,00  |
| 15.06.2004 — 25.12.2005 | 13,00  |
| 26.12.2005 — 25.06.2006 | 12,00  |
| 26.06.2006 — 22.10.2006 | 11,50  |
| 23.10.2006 — 28.01.2007 | 11,00  |
| 29.01.2007 — 18.06.2007 | 10,50  |
| 19.06.2007 — 3.02.2008  | 10,00  |
| 4.02.2008 — 28.04.2008  | 10,25  |
| 29.04.2008 — 9.06.2008  | 10,50  |
| 10.06.2008 — 13.07.2008 | 10,75  |
| 14.07.2008 — 11.11.2008 | 11,00  |
| 12.11.2008 — 30.11.2008 | 12,00  |
| 1.12.2008 — 23.04.2009  | 13,00  |
| 24.04.2009 — 13.05.2009 | 12,50  |
| 14.05.2009 —            | 12,00  |

Таблица 2.3

Нормативы обязательных резервов

| Период действия         | По привлеченным средствам от банков-нерезидентов <sup>1</sup>  | (в процентах)  |   |  |  | По привлеченным средствам юридическим лицам в иностранной валюте | По привлеченным средствам юридическим лицам в рублях | По привлеченным средствам физическим лицам в иностранной валюте | По привлеченным средствам физическим лицам в рублях |
|-------------------------|--|--|---|--|--|--|--|---|---|
|                         |  | По вкладам и депозитам физических лиц в Сбербанке России в рублях        | По привлеченным средствам физическим лицам в рублях | По привлеченным средствам физическим лицам в иностранной валюте  | По привлеченным средствам юридическим лицам в рублях |  |  |   |   |
| 1.12.1998 — 18.03.1999  | —  | 5  |   |  |  |  |  |   |   |
| 19.03.1999 — 9.06.1999  | —  | 5  |   |  |  | 7  |  |   |   |
| 10.06.1999 — 31.12.1999 | —  | 5,5  |   |  |  | 8,5  |  |   |   |
| 1.01.2000 — 31.03.2004  | —  | 7  |   |  |  | 10   |  |   |   |
| 1.04.2004 — 14.06.2004  | —  | 7  |   |  |  | 9  |  |   |   |
| 15.06.2004 — 7.07.2004  | —  | 7  |   |  |  |  |  |   |   |
|                         | По обязательствам кредитных организаций перед банками-нерезидентами в валюте Российской Федерации и иностранной валюте | По обязательствам перед физическими лицами в валюте Российской Федерации |   | По иным обязательствам кредитных организаций в валюте Российской Федерации и обязательствам в иностранной валюте |  |  |  |   |   |
| 8.07.2004 — 31.07.2004  | —  |  |   | 3,5  |  |  |  |   |   |
| 1.08.2004 — 30.09.2006  | 2  |  |   | 3,5  |  |  |  |   |   |
| 1.10.2006 — 30.06.2007  |  |  |   | 3,5  |  |  |  |   |   |
| 1.07.2007 — 10.10.2007  | 4,5  | 4,0  |   |  |  | 4,5  |  |   |   |
| 11.10.2007 — 14.01.2008 | 3,5  | 3,0  |   |  |  | 3,5  |  |   |   |
| 15.01.2008 — 29.02.2008 | 4,5  | 4,0  |   |  |  | 4,5  |  |   |   |
| 1.03.2008 — 30.06.2008  | 5,5  | 4,5  |   |  |  | 5,0  |  |   |   |
| 1.07.2008 — 31.08.2008  | 7,0  | 5,0  |   |  |  | 5,5  |  |   |   |
| 1.09.2008 — 17.09.2008  | 8,5  | 5,5  |   |  |  | 6,0  |  |   |   |
| 18.09.2008 — 14.10.2008 | 4,5  | 1,5  |   |  |  | 2,0  |  |   |   |
| 15.10.2008 — 30.04.2009 |  |  |   | 0,5  |  |  |  |   |   |
| 1.05.2009 — 31.05.2009  |  |  |   | 1,0  |  |  |  |   |   |
| 1.06.2009 — 30.06.2009  |  |  |   | 1,5  |  |  |  |   |   |
| 1.07.2009 — 31.07.2009  |  |  |   | 2,0  |  |  |  |   |   |
| 1.08.2009 —             |  |  |   | 2,5  |  |  |  |   |   |

<sup>1</sup> Указанная категория обязательств в расчет не включалась. Норматив обязательных резервов не устанавливался.

<sup>2</sup> С 1 сентября 1998 года для кредитных организаций с удельным весом вложений в государственные ценные бумаги (ГКО—ОФЗ) в работающих активах 40% и более был установлен норматив обязательных резервов по привлеченным средствам в рублях и валюте в размере 5%. Для кредитных организаций с удельным весом вложений в государственные ценные бумаги (ГКО—ОФЗ) в работающих активах от 20 до 40% установлен норматив обязательных резервов по привлеченным средствам в рублях и валюте в размере 7,5%.



Таблица 2.4

**Сумма обязательных резервов, поддерживаемая  
кредитными организациями на корреспондентских счетах (субсчетах)  
в Банке России (усредненная величина обязательных резервов)<sup>1</sup>**

| Период усреднения     | Сумма обязательных резервов, млрд. руб. |
|-----------------------|---|
| <b>2008 год</b>       |   |
| январь                | 130,8                                   |
| февраль               | 178,5                                   |
| март                  | 225,9                                   |
| апрель                | 227,9                                   |
| май                   | 239,2                                   |
| июнь                  | 243,2                                   |
| июль                  | 312,6                                   |
| август                | 319,6                                   |
| сентябрь <sup>2</sup> | 150,4                                   |
| октябрь <sup>3</sup>  | 42,1                                    |
| ноябрь                | 37,6                                    |
| декабрь               | 37,5                                    |
| <b>2009 год</b>       |   |
| январь                | 37,0                                    |
| февраль               | 39,1                                    |
| март                  | 41,8                                    |
| апрель                | 40,9                                    |
| май                   | 39,8                                    |

<sup>1</sup> Коэффициент усреднения обязательных резервов кредитных организаций установлен Банком России в следующем размере:

- до 1 августа 2004 года — не устанавливался;
- с 1 августа 2004 года по 30 сентября 2006 года — 0,2  
(не более 20% суммы обязательных резервов, подлежащих депонированию в Банке России);
- с 1 ноября 2004 года по настоящее время — 1  
(не более 100% суммы обязательных резервов, подлежащих депонированию в Банке России) для РНКО и РЦ ОРЦБ;
- с 1 октября 2006 года по 31 октября 2007 года — 0,3  
(не более 30% суммы обязательных резервов, подлежащих депонированию в Банке России) для всех кредитных организаций, кроме РНКО и РЦ ОРЦБ;
- с 1 ноября 2007 года по 29 февраля 2008 года — 0,4  
(не более 40% суммы обязательных резервов, подлежащих депонированию в Банке России) для всех кредитных организаций, кроме РНКО и РЦ ОРЦБ;
- с 1 марта 2008 года по 30 июня 2008 года — 0,45  
(не более 45% суммы обязательных резервов, подлежащих депонированию в Банке России) для всех кредитных организаций, кроме РНКО и РЦ ОРЦБ;
- с 1 июля 2008 года по 31 августа 2008 года — 0,5  
(не более 50% суммы обязательных резервов, подлежащих депонированию в Банке России) для всех кредитных организаций, кроме РНКО и РЦ ОРЦБ;
- с 1 сентября 2008 года по 30 сентября 2008 года — 0,55  
(не более 55% суммы обязательных резервов, подлежащих депонированию в Банке России) для всех кредитных организаций, кроме РНКО и РЦ ОРЦБ;
- с 1 октября 2008 года — 0,6  
(не более 60% суммы обязательных резервов, подлежащих депонированию в Банке России) для всех кредитных организаций, кроме РНКО и РЦ ОРЦБ.

<sup>2</sup> С учетом результатов внеочередного регулирования обязательных резервов 18—22 сентября 2008 года.

<sup>3</sup> С учетом результатов внеочередного регулирования обязательных резервов 15—17 октября 2008 года.

Таблица 2.5

**Фиксированные процентные ставки  
по депозитным операциям Банка России**

(в процентах)

| Период действия         | До востребования | Том-некст | Спот-некст | 1 неделя | Спот/1 неделя |
|-------------------------|------------------|-----------|------------|----------|---------------|
| 1.01.2002 — 8.01.2002   | 5,20             | 4,50      | 5,00       | 11,00    | 11,50         |
| 9.01.2002 — 8.04.2002   | 6,00             | 5,20      | 5,60       | 12,00    | 12,50         |
| 9.04.2002 — 26.04.2002  | 5,50             | 4,50      | 5,00       | 11,00    | 11,50         |
| 27.04.2002 — 6.05.2002  | 5,00             | 4,50      | 5,00       | 5,50     | 6,00          |
| 7.05.2002 — 12.05.2002  | 5,00             | 4,50      | 5,00       | 5,50     | 11,50         |
| 13.05.2002 — 19.05.2002 | 5,50             | 4,50      | 5,00       | 11,00    | 11,50         |
| 20.05.2002 — 4.06.2002  | 5,50             | 4,50      | 5,00       | 8,00     | 8,50          |
| 5.06.2002 — 6.08.2002   | 4,50             | 3,50      | 4,00       | 7,00     | 7,50          |
| 7.08.2002 — 17.11.2002  | 4,50             | 3,50      | 4,00       | 5,00     | 5,50          |
| 18.11.2002 — 20.11.2002 | 4,50             | 3,50      | 4,00       | —        | —             |
| 21.11.2002 — 16.02.2003 | 3,00             | 3,00      | 3,00       | 3,00     | 3,00          |
| 17.02.2003 — 1.06.2003  | 1,00             | 1,00      | 1,00       | 2,00     | 2,00          |
| 2.06.2003 — 5.03.2006   | 0,50             | 0,50      | 0,50       | 1,00     | 1,00          |
| 6.03.2006 — 9.04.2006   | 1,00             | 1,00      | 1,00       | 1,50     | 1,50          |
| 10.04.2006 — 6.08.2006  | 1,50             | 1,50      | 1,50       | 2,00     | 2,00          |
| 7.08.2006 — 10.12.2006  | 2,00             | 2,00      | 2,00       | 2,50     | 2,50          |
| 11.12.2006 — 1.04.2007  | 2,25             | 2,25      | 2,25       | 2,75     | 2,75          |
| 2.04.2007 — 13.08.2007  | 2,50             | 2,50      | 2,50       | 3,00     | 3,00          |
| 14.08.2007 — 3.02.2008  | 2,75             | 2,75      | 2,75       | 3,25     | 3,25          |
| 4.02.2008 — 28.04.2008  | 3,00             | 3,00      | 3,00       | 3,50     | 3,50          |
| 29.04.2008 — 9.06.2008  | 3,25             | 3,25      | 3,25       | 3,75     | 3,75          |
| 10.06.2008 — 13.07.2008 | 3,50             | 3,50      | 3,50       | 4,00     | 4,00          |
| 14.07.2008 — 14.10.2008 | 3,75             | 3,75      | 3,75       | 4,25     | 4,25          |
| 15.10.2008 — 23.10.2008 | 4,25             | 4,25      | 4,25       | 4,75     | 4,75          |
| 24.10.2008 — 11.11.2008 | 4,75             | 4,75      | 4,75       | 5,25     | 5,25          |
| 12.11.2008 — 30.11.2008 | 5,75             | 5,75      | 5,75       | 6,25     | 6,25          |
| 1.12.2008 — 9.02.2009   | 6,75             | 6,75      | 6,75       | 7,25     | 7,25          |
| 10.02.2009 — 23.04.2009 | 7,75             | 7,75      | 7,75       | 8,25     | 8,25          |
| 24.04.2009 — 13.05.2009 | 7,25             | 7,25      | 7,25       | 7,75     | 7,75          |
| 14.05.2009 —            | 6,75             | 6,75      | 6,75       | 7,25     | 7,25          |

Таблица 2.6

**Фиксированные процентные ставки  
по ломбардным кредитам Банка России**

| Период действия фиксированной процентной ставки | Величина фиксированной процентной ставки, % |
|---|---|
| на срок 30 календарных дней                     |   |
| 20.10.2008 — 11.11.2008                         | 8,00  |
| 12.11.2008 — 30.11.2008                         | 9,00  |
| 1.12.2008 — 1.02.2009                           | 10,25                                       |
| 2.02.2009 — 9.02.2009                           | 11,00                                       |
| 10.02.2009 — 23.04.2009                         | 12,00                                       |
| 24.04.2009 — 13.05.2009                         | 11,50                                       |
| 14.05.2009 —                                    | 11,00                                       |
| на срок 7 календарных дней                      |   |
| 9.07.2008 — 15.07.2008                          | 7,76  |
| 16.07.2008 — 22.07.2008                         | 8,00  |
| 23.07.2008 — 5.08.2008                          | 8,02  |
| 6.08.2008 — 12.08.2008                          | 8,01  |
| 13.08.2008 — 19.08.2008                         | 8,03  |
| 20.08.2008 — 16.09.2008                         | 8,00  |
| 17.09.2008 — 30.09.2008                         | 8,03  |
| 1.10.2008 — 7.10.2008                           | 7,80  |
| 8.10.2008 — 14.10.2008                          | 7,89  |
| 15.10.2008 — 28.10.2008                         | 7,92  |
| 29.10.2008 — 18.11.2008                         | 8,00  |
| 19.11.2008 — 2.12.2008                          | 8,55  |
| 3.12.2008 — 1.02.2009                           | 10,00                                       |
| 2.02.2009 — 9.02.2009                           | 11,00                                       |
| 10.02.2009 — 23.04.2009                         | 12,00                                       |
| 24.04.2009 — 13.05.2009                         | 11,50                                       |
| 14.05.2009 —                                    | 11,00                                       |
| на срок 1 календарный день                      |   |
| 28.11.2007 — 3.02.2008                          | 8,00  |
| 4.02.2008 — 28.04.2008                          | 8,25  |
| 29.04.2008 — 9.06.2008                          | 8,50  |
| 10.06.2008 — 13.07.2008                         | 8,75  |
| 14.07.2008 — 17.09.2008                         | 9,00  |
| 18.09.2008 — 11.11.2008                         | 8,00  |
| 12.11.2008 — 30.11.2008                         | 9,00  |
| 1.12.2008 — 1.02.2009                           | 10,00                                       |
| 2.02.2009 — 9.02.2009                           | 11,00                                       |
| 10.02.2009 — 23.04.2009                         | 12,00                                       |
| 24.04.2009 — 13.05.2009                         | 11,50                                       |
| 14.05.2009 —                                    | 11,00                                       |

Таблица 2.7

### Основные показатели, характеризующие операции Банка России по предоставлению внутрисдневных кредитов и кредитов овернайт

| Дата            | Внутрисдневные кредиты       |                                  |  |                                  | Кредиты овернайт             |                                  |  |                                  |   |   |
|-----------------|------------------------------|----------------------------------|--|----------------------------------|------------------------------|----------------------------------|--|----------------------------------|---|---|
|                 | выдано кредитов, млн. рублей |                                  | количество кредитных организаций (филиалов), получивших кредит |                                  | выдано кредитов, млн. рублей |                                  | количество кредитных организаций (филиалов), получивших кредит |                                  |   |   |
|                 | всего                        | в том числе в Московском регионе | всего  | в том числе в Московском регионе | всего                        | в том числе в Московском регионе | всего  | в том числе в Московском регионе |   |   |
| <b>2009 год</b> |                              |                                  |  |                                  |                              |                                  |  |                                  |   |   |
| 1.04            | 94 539,60                    | 80 829,67                        | 137  | 69                               | 267,40                       | 35,63                            | 31   | 11                               | 7 | 5 |
| 2.04            | 88 532,00                    | 77 460,43                        | 156  | 81                               | 2 700,03                     | 2 433,05                         | 37   | 10                               | 6 | 4 |
| 3.04            | 85 571,83                    | 70 920,76                        | 154  | 65                               | 475,55                       | 277,67                           | 40   | 8                                | 6 | 3 |
| 6.04            | 103 614,39                   | 92 361,71                        | 151  | 71                               | 287,82                       | 31,64                            | 32   | 8                                | 3 | 6 |
| 7.04            | 89 951,25                    | 79 366,53                        | 141  | 68                               | 277,93                       | 65,11                            | 35   | 7                                | 5 | 3 |
| 8.04            | 69 785,36                    | 58 821,74                        | 142  | 63                               | 190,85                       | 34,06                            | 37   | 9                                | 6 | 4 |
| 9.04            | 77 032,67                    | 61 948,67                        | 155  | 72                               | 1 873,83                     | 1 219,44                         | 43   | 10                               | 6 | 4 |
| 10.04           | 83 210,60                    | 63 392,98                        | 165  | 67                               | 2 052,17                     | 1 235,04                         | 41   | 15                               | 8 | 7 |
| 13.04           | 73 050,12                    | 61 124,51                        | 160  | 69                               | 162,04                       | 111,05                           | 40   | 11                               | 4 | 8 |
| 14.04           | 90 992,15                    | 79 217,01                        | 148  | 64                               | 3 084,07                     | 2 843,58                         | 39   | 8                                | 4 | 5 |
| 15.04           | 109 908,22                   | 98 113,79                        | 151  | 70                               | 319,64                       | 280,37                           | 38   | 9                                | 4 | 6 |
| 16.04           | 92 729,69                    | 79 907,44                        | 157  | 76                               | 127,69                       | 109,46                           | 43   | 7                                | 4 | 4 |
| 17.04           | 100 847,41                   | 84 276,85                        | 158  | 63                               | 1 456,79                     | 1 369,35                         | 43   | 13                               | 9 | 5 |
| 20.04           | 108 972,55                   | 92 880,80                        | 186  | 85                               | 175,35                       | 138,62                           | 39   | 8                                | 5 | 4 |
| 21.04           | 105 096,09                   | 93 486,35                        | 155  | 73                               | 309,00                       | 52,46                            | 36   | 7                                | 3 | 5 |
| 22.04           | 71 113,08                    | 57 495,73                        | 139  | 59                               | 120,73                       | 96,98                            | 37   | 9                                | 4 | 5 |
| 23.04           | 83 169,50                    | 73 327,22                        | 152  | 69                               | 625,50                       | 614,76                           | 46   | 8                                | 7 | 2 |
| 24.04           | 84 612,30                    | 66 642,54                        | 160  | 65                               | 297,99                       | 254,53                           | 42   | 11                               | 7 | 5 |
| 27.04           | 121 526,26                   | 105 243,45                       | 171  | 84                               | 4 606,57                     | 4 450,27                         | 34   | 12                               | 6 | 7 |
| 28.04           | 145 083,99                   | 125 085,85                       | 157  | 80                               | 303,12                       | 302,03                           | 35   | 4                                | 3 | 2 |
| 29.04           | 174 798,31                   | 158 315,09                       | 157  | 81                               | 233,53                       | 217,88                           | 33   | 7                                | 6 | 2 |
| 30.04           | 99 221,26                    | 82 329,21                        | 149  | 69                               | 21,86                        | 21,86                            | 40   | 2                                | 2 | 1 |



окончание таблицы 2.8

| 1               | Другие виды обеспеченных кредитов Банка России <sup>1</sup> |                 |                  |                   |                      |                 |                  |                   |                      |                      | средневзвешенная ставка по кредитам,<br>% годовых |
|-----------------|---|-----------------|------------------|-------------------|----------------------|-----------------|------------------|-------------------|----------------------|----------------------|---|
|                 | выдано кредитов, всего,<br>млн. рублей                      | в том числе:    |                  |                   |                      |                 |                  |                   |                      | от 181 дня до 1 года |   |
|                 |   | от 1 до 30 дней | от 31 до 90 дней | от 91 до 180 дней | от 181 дня до 1 года | от 1 до 30 дней | от 31 до 90 дней | от 91 до 180 дней | от 181 дня до 1 года |                      |   |
| 15              | 16  | 17              | 18               | 19                | 20                   |                 |                  |                   |                      |                      |   |
| <b>2007 год</b> |   |                 |                  |                   |                      |                 |                  |                   |                      |                      |   |
| октябрь         | 9 864,50  | —               | —                | 9 864,50          | —                    | —               | —                | —                 | —                    | 7,65                 |   |
| ноябрь          | 16 200,00   | —               | 8 700,00         | 7 500,00          | —                    | —               | —                | —                 | —                    | 7,63                 |   |
| декабрь         | 6 700,00  | —               | —                | 6 700,00          | —                    | —               | —                | —                 | —                    | 8,00                 |   |
| <b>2008 год</b> |   |                 |                  |                   |                      |                 |                  |                   |                      |                      |   |
| январь          | 10 300,00   | —               | —                | 10 300,00         | —                    | —               | —                | —                 | —                    | 8,00                 |   |
| февраль         | —   | —               | —                | —                 | —                    | —               | —                | —                 | —                    | —                    |   |
| март            | 2 200,00  | —               | 2 000,00         | 200,00            | —                    | —               | —                | —                 | —                    | 7,42                 |   |
| апрель          | 8 775,00  | —               | —                | 8 775,00          | —                    | —               | —                | —                 | —                    | 8,25                 |   |
| май             | 12 975,00   | —               | —                | 12 975,00         | —                    | —               | —                | —                 | —                    | 8,50                 |   |
| июнь            | 12 359,00   | —               | —                | 12 359,00         | —                    | —               | —                | —                 | —                    | 8,61                 |   |
| июль            | 7 484,80  | 54,80           | —                | 7 430,00          | —                    | —               | —                | —                 | —                    | 8,75                 |   |
| август          | 7 668,80  | 53,80           | —                | 7 615,00          | —                    | —               | —                | —                 | —                    | 9,00                 |   |
| сентябрь        | 14 539,00   | 119,0           | —                | 14 420,00         | —                    | —               | —                | —                 | —                    | 8,78                 |   |
| октябрь         | 51 743,73   | 1 382,10        | 7 223,63         | 43 138,00         | —                    | —               | —                | —                 | —                    | 8,45                 |   |
| ноябрь          | 102 047,58  | 1 520,48        | 33 095,77        | 67 431,33         | —                    | —               | —                | —                 | —                    | 9,17                 |   |
| декабрь         | 215 433,32  | 874,00          | 38 081,93        | 176 477,39        | —                    | —               | —                | —                 | —                    | 11,81                |   |
| <b>2009 год</b> |   |                 |                  |                   |                      |                 |                  |                   |                      |                      |   |
| январь          | 64 795,42   | 274,60          | 27 921,47        | 531,40            | 36 067,95            | —               | —                | —                 | —                    | 11,77                |   |
| февраль         | 157 019,68  | 4 795,92        | 26 474,74        | 64 353,73         | 61 395,29            | —               | —                | —                 | —                    | 12,77                |   |
| март            | 272 132,87  | 2 817,57        | 16 331,28        | 213 691,57        | 39 292,45            | —               | —                | —                 | —                    | 12,60                |   |
| апрель          | 266 044,55  | 1 615,81        | 7 684,44         | 79 377,34         | 177 366,96           | —               | —                | —                 | —                    | 12,87                |   |

<sup>1</sup> Кроме внутрисдневных кредитов и кредитов овернайт.

Таблица 2.9

**Средневзвешенные процентные ставки по депозитным операциям Банка России**

(% годовых)

|                 | По депозитам, привлеченным по фиксированным ставкам |           |            |          | По всем видам депозитных операций (включая депозиты, привлеченные на аукционной основе) |      |
|-----------------|---|-----------|------------|----------|---|------|
|                 | до востребования                                    | том-некст | спот-некст | 1 неделя | спот-неделя   |      |
| <b>2008 год</b> |   |           |            |          |   |      |
| январь          | 2,75  | 2,75      | 2,75       | 3,25     | 3,25  | 3,18 |
| февраль         | 2,97  | 2,96      | —          | 3,46     | 3,48  | 3,51 |
| март            | 3,00  | 3,00      | —          | 3,50     | 3,50  | 3,38 |
| апрель          | 3,01  | 3,01      | —          | 3,50     | 3,50  | 3,39 |
| май             | 3,25  | 3,25      | —          | 3,75     | 3,75  | 3,58 |
| июнь            | 3,45  | 3,40      | 3,25       | 3,90     | 3,84  | 3,82 |
| июль            | 3,73  | 3,63      | —          | 4,10     | 4,06  | 4,01 |
| август          | 3,75  | 3,75      | 3,75       | 4,25     | 4,25  | 4,17 |
| сентябрь        | 3,75  | 3,75      | 3,75       | 4,25     | 4,25  | 3,99 |
| октябрь         | 4,30  | 4,11      | —          | 4,82     | 4,51  | 4,60 |
| ноябрь          | 5,56  | 5,50      | —          | 5,60     | 5,69  | 5,58 |
| декабрь         | 6,75  | 6,74      | —          | 7,25     | 7,25  | 6,96 |
| <b>2009 год</b> |   |           |            |          |   |      |
| январь          | 6,75  | 6,75      | 6,75       | 7,25     | 7,25  | 6,99 |
| февраль         | 7,52  | 7,45      | 7,75       | 8,07     | 7,73  | 7,90 |
| март            | 7,75  | 7,75      | —          | 8,25     | 8,25  | 8,06 |
| апрель          | 7,66  | 7,66      | —          | 8,15     | 8,23  | 7,96 |

Таблица 2.10

## Структура привлеченных средств по депозитным операциям Банка России

(% от объема средств, привлеченных в депозит)

|                 | До востребования | Том-некст | Слот-некст | 1 неделя | Спот/1 неделя | 4 недели | 3 месяца |
|-----------------|------------------|-----------|------------|----------|---------------|----------|----------|
| <b>2008 год</b> |                  |           |            |          |               |          |          |
| январь          | 27,55            | 29,96     | 0,02       | 40,45    | 0,07          | 1,95     | —        |
| февраль         | 23,29            | 34,66     | —          | 37,24    | 0,34          | 4,28     | 0,19     |
| март            | 45,32            | 28,63     | —          | 23,05    | 0,13          | 2,87     | —        |
| апрель          | 41,37            | 24,65     | —          | 32,09    | 0,38          | 1,51     | —        |
| май             | 39,78            | 24,46     | —          | 33,49    | 1,17          | 1,05     | 0,05     |
| июнь            | 31,56            | 15,90     | 0,20       | 51,59    | 0,04          | 0,70     | —        |
| июль            | 41,56            | 10,48     | —          | 47,41    | 0,02          | 0,53     | —        |
| август          | 24,63            | 24,58     | 0,002      | 49,54    | 0,01          | 1,24     | —        |
| сентябрь        | 46,35            | 40,82     | —          | 12,23    | 0,02          | 0,58     | —        |
| октябрь         | 55,90            | 16,25     | —          | 26,88    | 0,16          | 0,81     | —        |
| ноябрь          | 66,92            | 16,16     | —          | 16,68    | 0,06          | 0,18     | —        |
| декабрь         | 70,51            | 13,02     | —          | 15,85    | 0,10          | 0,52     | —        |
| <b>2009 год</b> |                  |           |            |          |               |          |          |
| январь          | 62,37            | 13,07     | 0,17       | 23,26    | 0,24          | 0,89     | —        |
| февраль         | 40,76            | 24,58     | —          | 32,45    | 0,49          | 1,72     | —        |
| март            | 52,99            | 16,72     | —          | 29,15    | 0,17          | 0,97     | —        |
| апрель          | 64,04            | 6,37      | —          | 28,22    | 0,23          | 1,14     | —        |





Таблица 2.12

**Сводная информация по операциям прямого РЕПО**

| Дата            | Объем заключенных сделок, млн. руб. | Средневзвешенная ставка, % годовых | Средневзвешенный срок, дней | Совокупная задолженность, млн. руб. |
|-----------------|-------------------------------------|------------------------------------|-----------------------------|-------------------------------------|
| <b>2009 год</b> |                                     |                                    |                             |                                     |
| 1.04            | 81 837,88                           | 11,61                              | 2                           | 252 383,97                          |
| 2.04            | 64 535,55                           | 11,12                              | 1                           | 241 409,77                          |
| 3.04            | 50 026,39                           | 10,65                              | 3                           | 227 403,48                          |
| 6.04            | 43 240,13                           | 10,65                              | 1                           | 219 769,56                          |
| 7.04            | 33 253,27                           | 10,94                              | 1                           | 209 118,80                          |
| 8.04            | 26 589,60                           | 10,98                              | 3                           | 195 412,12                          |
| 9.04            | 21 054,22                           | 11,66                              | 1                           | 195 670,76                          |
| 10.04           | 17 530,23                           | 11,72                              | 3                           | 192 737,11                          |
| 13.04           | 19 745,09                           | 11,26                              | 1                           | 194 209,52                          |
| 14.04           | 17 477,26                           | 11,38                              | 1                           | 192 096,40                          |
| 15.04           | 24 864,04                           | 11,19                              | 3                           | 193 009,38                          |
| 16.04           | 14 348,67                           | 11,61                              | 1                           | 190 252,30                          |
| 17.04           | 14 015,20                           | 11,62                              | 3                           | 190 490,70                          |
| 20.04           | 32 026,26                           | 11,73                              | 1                           | 207 980,78                          |
| 21.04           | 28 636,63                           | 11,41                              | 1                           | 205 652,76                          |
| 22.04           | 37 964,23                           | 11,76                              | 2                           | 206 896,92                          |
| 23.04           | 33 382,30                           | 11,93                              | 1                           | 209 173,53                          |
| 24.04           | 32 923,15                           | 10,89                              | 3                           | 208 803,13                          |
| 27.04           | 82 644,16                           | 10,96                              | 1                           | 257 285,44                          |
| 28.04           | 135 211,97                          | 10,88                              | 1                           | 309 934,97                          |
| 29.04           | 158 438,48                          | 10,92                              | 1                           | 326 243,17                          |
| 30.04           | 68 001,08                           | 10,70                              | 4                           | 247 669,34                          |

Таблица 2.13

Основные характеристики аукционов по продаже облигаций Банка России (ОБР)

| Дата проведения аукциона | Срок до выкупа, дней | Дата выкупа | Номер выпуска | Предельный объем размещения по номинальной стоимости, млн. руб. | Средневзвешенная ставка, % годовых | Ставка отсечения, % годовых | Объем спроса по рыночной стоимости, млн. руб. | Объем привлеченных средств, млн. руб. | Сумма к выкупу, млн. руб. | Средневзвешенная цена выпуска, % от номинала | Цена отсечения выпуска, % от номинала |
|--------------------------|----------------------|-------------|---------------|---|------------------------------------|-----------------------------|---|---------------------------------------|---------------------------|--|---------------------------------------|
| 15.05.2008               | 123                  | 15.09.2008  | 4-05-21BR0-8  | 5 000,00  | 5,30                               | 5,30                        | 592,78  | 249,11                                | 253,52                    | 98,26  | 98,26                                 |
| 29.05.2008               | 109                  | 15.09.2008  | 4-05-21BR0-8  | 10 000,00   | 5,25                               | 5,25                        | 653,75  | 303,45                                | 308,16                    | 98,47  | 98,47                                 |
| 5.06.2008                | 102                  | 15.09.2008  | 4-05-21BR0-8  | 10 000,00   | 5,09                               | 5,25                        | 2 092,60                                      | 2 043,32                              | 2 072,10                  | 98,61  | 98,57                                 |
| 16.06.2008               | 182                  | 15.12.2008  | 4-06-21BR0-8  | 250 000,00  | 5,51                               | 5,55                        | 13 368,55                                     | 7 701,96                              | 7 913,53                  | 97,33  | 97,31                                 |
| 19.06.2008               | 179                  | 15.12.2008  | 4-06-21BR0-8  | 20 000,00   | 5,53                               | 5,55                        | 5 428,57                                      | 2 901,33                              | 2 979,60                  | 97,37  | 97,36                                 |
| 26.06.2008               | 172                  | 15.12.2008  | 4-06-21BR0-8  | 10 000,00   | 5,52                               | 5,55                        | 7 535,67                                      | 4 606,36                              | 4 725,45                  | 97,48  | 97,47                                 |
| 3.07.2008                | 165                  | 15.12.2008  | 4-06-21BR0-8  | 20 000,00   | 5,52                               | 5,55                        | 2 089,86                                      | 1 049,88                              | 1 075,94                  | 97,58  | 97,57                                 |
| 10.07.2008               | 158                  | 15.12.2008  | 4-06-21BR0-8  | 20 000,00   | 5,50                               | 5,55                        | 3 174,84                                      | 3 174,84                              | 3 249,97                  | 97,69  | 97,67                                 |
| 17.07.2008               | 151                  | 15.12.2008  | 4-06-21BR0-8  | 20 000,00   | 5,74                               | 5,75                        | 2 394,68                                      | 2 394,68                              | 2 451,22                  | 97,69  | 97,69                                 |
| 24.07.2008               | 144                  | 15.12.2008  | 4-06-21BR0-8  | 20 000,00   | 5,75                               | 5,80                        | 10 715,50                                     | 10 225,69                             | 10 456,16                 | 97,80  | 97,78                                 |
| 31.07.2008               | 137                  | 15.12.2008  | 4-06-21BR0-8  | 30 000,00   | 5,79                               | 5,80                        | 453,38  | 306,60                                | 313,22                    | 97,89  | 97,89                                 |
| 7.08.2008                | 130                  | 15.12.2008  | 4-06-21BR0-8  | 30 000,00   | 5,77                               | 5,80                        | 588,90  | 343,97                                | 350,99                    | 98,00  | 97,99                                 |
| 21.08.2008               | 116                  | 15.12.2008  | 4-06-21BR0-8  | 10 000,00   | 6,00                               | 6,00                        | 128,14  | 15,02                                 | 15,30                     | 98,14  | 98,14                                 |
| 15.09.2008               | 182                  | 16.03.2009  | 4-07-21BR0-8  | 250 000,00  | 6,44                               | 6,50                        | 12 650,45                                     | 7 511,25                              | 7 752,33                  | 96,89  | 96,86                                 |
| 2.10.2008                | 165                  | 16.03.2009  | 4-07-21BR0-8  | 10 000,00   | 6,30                               | 6,35                        | 9,93  | 9,92                                  | 10,20                     | 97,25  | 97,23                                 |
| 4.12.2008                | 102                  | 16.03.2009  | 4-07-21BR0-8  | 5 000,00  | 8,10                               | 8,24                        | 491,12  | 393,41                                | 402,23                    | 97,81  | 97,77                                 |
| 11.12.2008               | 95                   | 16.03.2009  | 4-07-21BR0-8  | 5 000,00  | 8,29                               | 8,34                        | 395,27  | 393,44                                | 401,84                    | 97,91  | 97,90                                 |
| 15.12.2008               | 182                  | 15.06.2009  | 4-08-21BR0-8  | 100 000,00  | 8,59                               | 8,99                        | 13 081,30                                     | 7 854,44                              | 8 190,82                  | 95,89  | 95,71                                 |
| 18.12.2008               | 179                  | 15.06.2009  | 4-08-21BR0-8  | 10 000,00   | 8,98                               | 8,99                        | 1 647,74                                      | 829,26                                | 865,57                    | 95,81  | 95,80                                 |
| 25.12.2008               | 172                  | 15.06.2009  | 4-08-21BR0-8  | 10 000,00   | 8,98                               | 8,99                        | 2 183,30                                      | 1 211,42                              | 1 262,36                  | 95,96  | 95,96                                 |
| 15.01.2009               | 151                  | 15.06.2009  | 4-08-21BR0-8  | 10 000,00   | 9,27                               | 9,30                        | 409,89  | 309,45                                | 321,24                    | 96,33  | 96,32                                 |
| 16.03.2009               | 183                  | 15.09.2009  | 4-09-21BR0-9  | 100 000,00  | 9,50                               | 9,50                        | 10 572,35                                     | 4 929,39                              | 5 164,18                  | 95,45  | 95,45                                 |
| 19.03.2009               | 180                  | 15.09.2009  | 4-09-21BR0-9  | 5 000,00  | 9,50                               | 9,50                        | 1 316,72                                      | 839,40                                | 878,50                    | 95,55  | 95,55                                 |
| 26.03.2009               | 173                  | 15.09.2009  | 4-09-21BR0-9  | 5 000,00  | 9,50                               | 9,50                        | 99,99   | 79,99                                 | 83,57                     | 95,72  | 95,71                                 |
| 2.04.2009                | 166                  | 15.09.2009  | 4-09-21BR0-9  | 5 000,00  | 9,50                               | 9,50                        | 130,03  | 125,03                                | 130,40                    | 95,88  | 95,88                                 |
| 9.04.2009                | 159                  | 15.09.2009  | 4-09-21BR0-9  | 5 000,00  | 9,50                               | 9,50                        | 872,25  | 872,25                                | 908,12                    | 96,05  | 96,05                                 |
| 16.04.2009               | 152                  | 15.09.2009  | 4-09-21BR0-9  | 5 000,00  | 9,50                               | 9,50                        | 1 810,73                                      | 1 509,79                              | 1 569,10                  | 96,22  | 96,22                                 |
| 30.04.2009               | 138                  | 15.09.2009  | 4-09-21BR0-9  | 5 000,00  | 9,25                               | 9,25                        | 379,98  | 364,98                                | 377,38                    | 96,72  | 96,72                                 |

Таблица 2.14

Основные характеристики рынка облигаций Банка России (ОБР)

| Дата отчета     | Объем по номинальной стоимости, млн. руб. | Объем по рыночной стоимости, млн. руб. | Оборот по номинальной стоимости, млн. руб. | Оборот по рыночной стоимости, млн. руб. | Индикатор портфеля, % годовых | Длурция портфеля, дней | Кэффициент оборачиваемости по номинальной стоимости, % | Задолженность, млн. руб. |
|-----------------|---|--|--|---|-------------------------------|------------------------|--|--------------------------|
| <b>2009 год</b> |   |  |  |   |                               |                        |  |                          |
| 1.04            | 12 819,13                                 | 12 419,91                              | —  | —                                       | 9,07                          | 120,11                 | —  | 12 277,61                |
| 2.04            | 12 819,13                                 | 12 427,53                              | —  | —                                       | 9,14                          | 119,14                 | —  | 12 277,61                |
| 3.04            | 12 949,53                                 | 12 552,56                              | —  | —                                       | 9,15                          | 118,60                 | —  | 12 402,64                |
| 6.04            | 12 949,53                                 | 12 552,56                              | —  | —                                       | 9,15                          | 115,60                 | —  | 12 402,64                |
| 7.04            | 12 999,53                                 | 12 646,27                              | 90,00                                      | 87,44                                   | 8,89                          | 114,71                 | —  | 12 450,68                |
| 8.04            | 12 999,53                                 | 12 646,27                              | —  | —                                       | 8,89                          | 113,71                 | —  | 12 450,68                |
| 9.04            | 12 999,53                                 | 12 644,32                              | —  | —                                       | 9,03                          | 112,70                 | —  | 12 450,68                |
| 10.04           | 13 907,65                                 | 13 516,57                              | —  | —                                       | 9,07                          | 114,69                 | —  | 13 322,93                |
| 13.04           | 13 907,65                                 | 13 516,57                              | —  | —                                       | 9,07                          | 111,69                 | —  | 13 322,93                |
| 14.04           | 13 907,65                                 | 13 516,57                              | —  | —                                       | 9,08                          | 110,69                 | —  | 13 322,93                |
| 15.04           | 13 907,65                                 | 13 516,57                              | —  | —                                       | 9,08                          | 109,69                 | —  | 13 322,93                |
| 16.04           | 13 907,65                                 | 13 529,22                              | —  | —                                       | 9,07                          | 108,73                 | —  | 13 322,93                |
| 17.04           | 15 476,75                                 | 15 047,51                              | 100,00                                     | 96,31                                   | 8,99                          | 112,10                 | —  | 14 832,72                |
| 20.04           | 15 476,75                                 | 15 047,51                              | —  | —                                       | 8,99                          | 109,10                 | —  | 14 832,72                |
| 21.04           | 15 476,75                                 | 15 047,51                              | —  | —                                       | 8,99                          | 108,10                 | —  | 14 832,72                |
| 22.04           | 15 476,75                                 | 15 047,51                              | —  | —                                       | 9,00                          | 107,10                 | —  | 14 832,72                |
| 23.04           | 15 476,75                                 | 15 047,51                              | —  | —                                       | 9,00                          | 106,10                 | —  | 14 832,72                |
| 24.04           | 15 476,75                                 | 15 047,51                              | —  | —                                       | 9,00                          | 105,10                 | —  | 14 832,72                |
| 27.04           | 15 476,75                                 | 15 047,51                              | —  | —                                       | 9,01                          | 102,10                 | —  | 14 832,72                |
| 28.04           | 15 476,75                                 | 15 047,51                              | —  | —                                       | 9,01                          | 101,10                 | —  | 14 832,72                |
| 29.04           | 15 476,75                                 | 15 047,51                              | —  | —                                       | 9,01                          | 100,10                 | —  | 14 832,72                |
| 30.04           | 15 746,75                                 | 15 344,58                              | 270,00                                     | 261,11                                  | 8,81                          | 99,85                  | —  | 15 093,83                |

Таблица 2.15

Официальный курс доллара США по отношению к рублю

(руб./долл.)

|                 | День месяца |         |         |         |         |         |         |         |         |         |         |         |         |         |         |
|-----------------|-------------|---------|---------|---------|---------|---------|---------|---------|---------|---------|---------|---------|---------|---------|---------|
|                 | 1           | 2       | 3       | 4       | 5       | 6       | 7       | 8       | 9       | 10      | 11      | 12      | 13      | 14      | 15      |
| <b>2008 год</b> |             |         |         |         |         |         |         |         |         |         |         |         |         |         |         |
| январь          | 24,5462     | 24,5462 | 24,5462 | 24,5462 | 24,5462 | 24,5462 | 24,5462 | 24,5462 | 24,5462 | 24,4387 | 24,4796 | 24,3671 | 24,3671 | 24,3671 | 24,2913 |
| февраль         | 24,4262     | 24,4201 | 24,4201 | 24,4201 | 24,4543 | 24,5211 | 24,6706 | 24,6466 | 24,7813 | 24,7813 | 24,7813 | 24,6715 | 24,6537 | 24,6655 | 24,6392 |
| март            | 24,0023     | 24,0023 | 24,0023 | 24,0103 | 24,0480 | 24,0473 | 23,9349 | 23,8353 | 23,8353 | 23,8353 | 23,8353 | 23,8587 | 23,8461 | 23,6924 | 23,6490 |
| апрель          | 23,5027     | 23,5799 | 23,6706 | 23,6153 | 23,5982 | 23,5982 | 23,5982 | 23,6028 | 23,5330 | 23,5437 | 23,4628 | 23,4825 | 23,4825 | 23,4825 | 23,5139 |
| май             | 23,6588     | 23,6588 | 23,6588 | 23,6588 | 23,7939 | 23,7633 | 23,7456 | 23,7523 | 23,8833 | 23,8833 | 23,8833 | 23,8833 | 23,8328 | 23,7199 | 23,8521 |
| июнь            | 23,7384     | 23,7384 | 23,7473 | 23,6968 | 23,8019 | 23,8116 | 23,6809 | 23,5651 | 23,5210 | 23,5210 | 23,6109 | 23,6748 | 23,6748 | 23,6748 | 23,6748 |
| июль            | 23,4068     | 23,4689 | 23,4147 | 23,3759 | 23,5125 | 23,5125 | 23,5125 | 23,5589 | 23,5024 | 23,4147 | 23,4363 | 23,3727 | 23,3727 | 23,3727 | 23,2300 |
| август          | 23,4186     | 23,4697 | 23,4697 | 23,4697 | 23,4039 | 23,4354 | 23,5142 | 23,5816 | 23,8782 | 23,8782 | 23,8782 | 24,5697 | 24,3424 | 24,1559 | 24,2901 |
| сентябрь        | 24,5769     | 24,6670 | 24,7184 | 24,8739 | 25,2144 | 25,4552 | 25,4552 | 25,4552 | 25,5814 | 25,5814 | 25,5761 | 25,7842 | 25,7013 | 25,7013 | 25,7013 |
| октябрь         | 25,3718     | 25,6023 | 25,8213 | 25,8993 | 25,8993 | 25,8993 | 26,1784 | 26,1791 | 26,1629 | 26,0695 | 26,2080 | 26,2080 | 26,2080 | 26,1111 | 26,0871 |
| ноябрь          | 27,0981     | 27,0793 | 27,0793 | 27,0793 | 27,0793 | 26,9146 | 26,9114 | 27,0041 | 27,0041 | 27,0041 | 26,9639 | 27,3399 | 27,4704 | 27,6704 | 27,3386 |
| декабрь         | 27,6060     | 27,9409 | 28,0166 | 27,9212 | 27,9576 | 28,0916 | 28,0916 | 28,0916 | 28,0043 | 28,0029 | 27,8671 | 27,9310 | 27,8077 | 27,8077 | 27,8077 |
| <b>2009 год</b> |             |         |         |         |         |         |         |         |         |         |         |         |         |         |         |
| январь          | 29,3916     | 29,3916 | 29,3916 | 29,3916 | 29,3916 | 29,3916 | 29,3916 | 29,3916 | 29,3916 | 29,3916 | 29,3916 | 30,5331 | 30,9981 | 31,2226 | 31,5616 |
| февраль         | 35,4146     | 35,4146 | 36,1767 | 36,1290 | 36,0135 | 36,3095 | 36,3798 | 36,3798 | 36,3798 | 36,1258 | 35,9285 | 35,8323 | 34,8003 | 34,5578 | 34,5578 |
| март            | 35,7205     | 35,7205 | 36,1644 | 36,2054 | 36,2284 | 35,8899 | 35,7374 | 35,7374 | 35,7374 | 35,7374 | 35,4534 | 35,1164 | 35,2944 | 34,8316 | 34,8316 |
| апрель          | 33,9032     | 33,9456 | 33,7636 | 33,4095 | 33,4095 | 33,4095 | 33,1743 | 33,3840 | 33,7781 | 33,5334 | 33,6309 | 33,6309 | 33,6309 | 33,4863 | 33,3887 |

окончание таблицы 2.15  
(руб./долл.)

|                 | День месяца |         |         |         |         |         |         |         |         |         |         |         |         |         |         |         |
|-----------------|-------------|---------|---------|---------|---------|---------|---------|---------|---------|---------|---------|---------|---------|---------|---------|---------|
|                 | 16          | 17      | 18      | 19      | 20      | 21      | 22      | 23      | 24      | 25      | 26      | 27      | 28      | 29      | 30      | 31      |
| <b>2008 год</b> |             |         |         |         |         |         |         |         |         |         |         |         |         |         |         |         |
| январь          | 24,2858     | 24,3367 | 24,5043 | 24,5076 | 24,5076 | 24,5076 | 24,6456 | 24,8917 | 24,6325 | 24,6349 | 24,4386 | 24,4386 | 24,4386 | 24,5952 | 24,4750 | 24,4764 |
| февраль         | 24,5861     | 24,5861 | 24,5861 | 24,5767 | 24,5206 | 24,5486 | 24,5299 | 24,4663 | 24,4663 | 24,4663 | 24,4663 | 24,4558 | 24,1966 | 24,1159 | —       | —       |
| март            | 23,6490     | 23,6490 | 23,5126 | 23,5325 | 23,5581 | 23,6781 | 23,7773 | 23,7773 | 23,7773 | 23,8351 | 23,7010 | 23,6559 | 23,5171 | 23,5156 | 23,5156 | 23,5156 |
| апрель          | 23,4549     | 23,4482 | 23,3703 | 23,3696 | 23,3696 | 23,3696 | 23,4704 | 23,4299 | 23,3448 | 23,4391 | 23,6007 | 23,6007 | 23,6007 | 23,6037 | 23,6471 | —       |
| май             | 23,8482     | 23,8391 | 23,8391 | 23,8391 | 23,7238 | 23,7462 | 23,6874 | 23,5758 | 23,6007 | 23,6007 | 23,6007 | 23,5483 | 23,5513 | 23,5847 | 23,6659 | 23,7384 |
| июнь            | 23,6748     | 23,7795 | 23,6402 | 23,6586 | 23,5979 | 23,6288 | 23,6288 | 23,6288 | 23,5908 | 23,6223 | 23,6113 | 23,5245 | 23,4573 | 23,4573 | 23,4573 | —       |
| июль            | 23,1255     | 23,1638 | 23,2250 | 23,1937 | 23,1937 | 23,1937 | 23,2120 | 23,1960 | 23,3220 | 23,3782 | 23,3572 | 23,3572 | 23,3572 | 23,3610 | 23,3278 | 23,4456 |
| август          | 24,5054     | 24,5054 | 24,5054 | 24,4898 | 24,5703 | 24,4316 | 24,3013 | 24,2699 | 24,2699 | 24,2699 | 24,4389 | 24,5803 | 24,6019 | 24,5474 | 24,5769 | 24,5769 |
| сентябрь        | 25,3938     | 25,5064 | 25,5245 | 25,4307 | 25,4863 | 25,4863 | 25,4863 | 25,2690 | 24,9864 | 25,0703 | 24,8982 | 25,0221 | 25,0221 | 25,0221 | 25,2464 | —       |
| октябрь         | 26,1347     | 26,3691 | 26,2505 | 26,2505 | 26,2505 | 26,0561 | 26,4417 | 26,9215 | 26,9793 | 27,0596 | 27,0596 | 27,0596 | 27,3507 | 27,3018 | 27,0979 | 26,5430 |
| ноябрь          | 27,3386     | 27,3386 | 27,4374 | 27,4301 | 27,4413 | 27,5715 | 27,5665 | 27,5665 | 27,5665 | 27,6613 | 27,3913 | 27,3563 | 27,4216 | 27,6060 | 27,6060 | —       |
| декабрь         | 27,8160     | 27,6009 | 27,5199 | 27,6095 | 27,7351 | 27,7351 | 27,7351 | 28,2682 | 28,3359 | 28,6119 | 28,6735 | 29,0058 | 29,0058 | 29,0058 | 29,2300 | 29,3804 |
| <b>2009 год</b> |             |         |         |         |         |         |         |         |         |         |         |         |         |         |         |         |
| январь          | 32,2135     | 32,5747 | 32,5747 | 32,5747 | 32,9085 | 33,4154 | 32,6430 | 32,7991 | 32,8926 | 32,8926 | 32,8926 | 32,9018 | 32,9979 | 33,2155 | 34,6847 | 35,4146 |
| февраль         | 34,5578     | 34,7797 | 35,6345 | 36,4267 | 36,0910 | 36,0760 | 36,0760 | 36,0760 | 36,0760 | 36,0254 | 35,7442 | 35,7223 | 35,7205 | —       | —       | —       |
| март            | 34,8316     | 34,8388 | 34,5318 | 34,4203 | 33,8222 | 33,4230 | 33,4230 | 33,4230 | 33,3034 | 33,2726 | 33,7268 | 33,4668 | 33,4133 | 33,4133 | 33,4133 | 34,0134 |
| апрель          | 33,4507     | 33,4184 | 33,4677 | 33,4677 | 33,4677 | 33,5371 | 34,1043 | 34,0597 | 33,7848 | 33,4187 | 33,4187 | 33,4187 | 33,3904 | 33,5533 | 33,2491 | —       |

Таблица 2.16

Официальный курс евро по отношению к рублю

(руб./евро)

|                 | День месяца |         |         |         |         |         |         |         |         |         |         |         |         |         |         |
|-----------------|-------------|---------|---------|---------|---------|---------|---------|---------|---------|---------|---------|---------|---------|---------|---------|
|                 | 1           | 2       | 3       | 4       | 5       | 6       | 7       | 8       | 9       | 10      | 11      | 12      | 13      | 14      | 15      |
| <b>2008 год</b> |             |         |         |         |         |         |         |         |         |         |         |         |         |         |         |
| январь          | 35,9332     | 35,9332 | 35,9332 | 35,9332 | 35,9332 | 35,9332 | 35,9332 | 35,9332 | 35,9332 | 35,9762 | 35,9214 | 36,0389 | 36,0389 | 36,0389 | 36,1212 |
| февраль         | 36,2900     | 36,3225 | 36,3225 | 36,3225 | 36,2731 | 36,3059 | 36,0980 | 36,0259 | 35,8585 | 35,8585 | 35,8585 | 35,9316 | 35,8317 | 35,9006 | 35,9732 |
| март            | 36,5099     | 36,5099 | 36,5099 | 36,5125 | 36,5169 | 36,4918 | 36,6204 | 36,6921 | 36,6921 | 36,6921 | 36,6921 | 36,6446 | 36,6538 | 36,8701 | 36,8995 |
| апрель          | 37,0873     | 36,9851 | 36,8693 | 36,9414 | 36,9760 | 36,9760 | 36,9760 | 36,9714 | 37,0433 | 37,0295 | 37,1299 | 37,1070 | 37,1070 | 37,1070 | 37,0603 |
| май             | 36,8959     | 36,8959 | 36,8959 | 36,8959 | 36,6997 | 36,7666 | 36,7701 | 36,7757 | 36,6035 | 36,6035 | 36,6035 | 36,6035 | 36,6715 | 36,8346 | 36,8730 |
| июнь            | 36,7827     | 36,7827 | 36,8701 | 36,8699 | 36,7382 | 36,7699 | 36,9233 | 37,1810 | 37,1810 | 37,1420 | 36,8070 | 36,6841 | 36,6841 | 36,6841 | 36,6841 |
| июль            | 36,9710     | 36,9823 | 37,0561 | 37,1069 | 36,9381 | 36,9381 | 36,9381 | 36,8131 | 36,8823 | 36,7822 | 36,8747 | 36,8774 | 36,8774 | 36,8774 | 36,9009 |
| август          | 36,5752     | 36,5353 | 36,5353 | 36,5353 | 36,4586 | 36,3999 | 36,4564 | 36,4737 | 36,2996 | 36,2996 | 36,2996 | 36,7808 | 36,1850 | 36,1034 | 36,1922 |
| сентябрь        | 36,2264     | 36,1248 | 35,9455 | 35,9279 | 36,5937 | 36,3908 | 36,3908 | 36,3908 | 36,2670 | 36,0877 | 36,1851 | 35,9922 | 36,0821 | 36,0821 | 36,0821 |
| октябрь         | 36,4999     | 36,1530 | 35,9458 | 35,8757 | 35,8757 | 35,8757 | 35,5476 | 35,5512 | 35,5632 | 35,6839 | 35,5171 | 35,5171 | 35,5171 | 35,6051 | 35,6063 |
| ноябрь          | 34,4092     | 34,4828 | 34,4828 | 34,4828 | 34,4828 | 34,5449 | 34,6484 | 34,5112 | 34,5112 | 34,5112 | 34,5677 | 34,8064 | 34,6319 | 34,3777 | 34,7938 |
| декабрь         | 35,7166     | 35,4095 | 35,3037 | 35,4404 | 35,3887 | 35,8786 | 35,8786 | 35,8786 | 36,0107 | 36,0061 | 36,1715 | 36,6678 | 36,9008 | 36,9008 | 36,9008 |
| <b>2009 год</b> |             |         |         |         |         |         |         |         |         |         |         |         |         |         |         |
| январь          | 41,4275     | 41,4275 | 41,4275 | 41,4275 | 41,4275 | 41,4275 | 41,4275 | 41,4275 | 41,4275 | 41,4275 | 41,4275 | 41,1311 | 41,5282 | 41,4105 | 41,9706 |
| февраль         | 45,6636     | 45,6636 | 46,0457 | 46,3896 | 46,8392 | 46,5924 | 46,4788 | 46,4788 | 46,4788 | 46,5951 | 46,3621 | 46,3312 | 44,9655 | 44,6107 | 44,6107 |
| март            | 45,3543     | 45,3543 | 45,5201 | 45,8071 | 45,3543 | 45,2572 | 45,3686 | 45,3686 | 45,3686 | 45,3686 | 45,0365 | 44,4258 | 45,0674 | 44,9258 | 44,9258 |
| апрель          | 44,8946     | 44,7912 | 44,8684 | 44,8523 | 44,8523 | 44,8523 | 44,9412 | 44,6578 | 44,4993 | 44,5860 | 44,1607 | 44,1607 | 44,1607 | 44,1986 | 44,4470 |

окончание таблицы 2.16  
(руб./евро)

|                 | День месяца |         |         |         |         |         |         |         |         |         |         |         |         |         |         |         |
|-----------------|-------------|---------|---------|---------|---------|---------|---------|---------|---------|---------|---------|---------|---------|---------|---------|---------|
|                 | 16          | 17      | 18      | 19      | 20      | 21      | 22      | 23      | 24      | 25      | 26      | 27      | 28      | 29      | 30      | 31      |
| <b>2008 год</b> |             |         |         |         |         |         |         |         |         |         |         |         |         |         |         |         |
| январь          | 36,1130     | 36,0646 | 35,8620 | 35,8669 | 35,8669 | 35,8669 | 35,8298 | 35,8490 | 35,9832 | 35,9891 | 36,0714 | 36,0714 | 36,0714 | 36,1033 | 36,1398 | 36,1688 |
| февраль         | 36,0309     | 36,0309 | 36,0309 | 36,0663 | 36,0992 | 36,1036 | 36,1399 | 36,2248 | 36,2248 | 36,2248 | 36,2248 | 36,1921 | 36,3893 | 36,4054 | —       | —       |
| март            | 36,8995     | 36,8995 | 37,1123 | 37,0825 | 37,0216 | 36,8739 | 36,7526 | 36,7526 | 36,7526 | 36,6632 | 36,8527 | 36,9103 | 37,0794 | 37,0676 | 37,0676 | 37,0676 |
| апрель          | 37,1291     | 37,1396 | 37,2336 | 37,2348 | 37,2348 | 37,2348 | 37,1137 | 37,1598 | 37,2606 | 37,1463 | 36,9422 | 36,9422 | 36,9422 | 36,9469 | 36,8895 | —       |
| май             | 37,0339     | 36,9053 | 36,9053 | 36,9053 | 36,9474 | 36,9705 | 37,0731 | 37,2238 | 37,0932 | 37,0932 | 37,0932 | 37,1357 | 37,1239 | 37,0987 | 36,8904 | 36,7827 |
| июнь            | 36,6841     | 36,5681 | 36,6943 | 36,6827 | 36,7325 | 36,7003 | 36,7003 | 36,7003 | 36,7427 | 36,7138 | 36,7203 | 36,8276 | 36,9077 | 36,9077 | 36,9077 | —       |
| июль            | 36,8759     | 36,8559 | 36,8093 | 36,7991 | 36,7991 | 36,7991 | 36,8142 | 36,9419 | 36,7695 | 36,6664 | 36,7128 | 36,7128 | 36,7128 | 36,6768 | 36,7203 | 36,5329 |
| август          | 36,1406     | 36,1406 | 36,1406 | 36,1200 | 35,9832 | 36,0439 | 35,9975 | 36,1257 | 36,1257 | 36,1257 | 36,0083 | 36,0888 | 36,1574 | 36,2884 | 36,2264 | 36,2264 |
| сентябрь        | 36,4299     | 36,3415 | 36,2958 | 36,4066 | 36,2568 | 36,2568 | 36,2568 | 36,6274 | 36,8974 | 36,7957 | 36,7099 | 36,5948 | 36,5948 | 36,5948 | 36,3700 | —       |
| октябрь         | 35,5798     | 35,3188 | 35,3988 | 35,3988 | 35,3988 | 35,1731 | 35,0881 | 34,6345 | 34,5767 | 34,4144 | 34,4144 | 34,4144 | 34,0844 | 34,1627 | 34,4306 | 35,0447 |
| ноябрь          | 34,7938     | 34,7938 | 34,5766 | 34,6250 | 34,6693 | 34,4975 | 34,5215 | 34,5215 | 34,5215 | 34,9141 | 35,2416 | 35,4565 | 35,3629 | 35,7166 | 35,7166 | —       |
| декабрь         | 37,4292     | 37,8188 | 38,7040 | 39,7798 | 39,5475 | 39,5475 | 39,5475 | 39,7253 | 39,6674 | 39,9565 | 40,1859 | 40,7880 | 40,7880 | 40,7880 | 41,6294 | 41,4411 |
| <b>2009 год</b> |             |         |         |         |         |         |         |         |         |         |         |         |         |         |         |         |
| январь          | 42,3833     | 43,0800 | 43,0800 | 43,0800 | 43,7815 | 43,3331 | 42,1454 | 42,6454 | 42,3986 | 42,3986 | 42,3986 | 42,4861 | 43,7123 | 44,0305 | 45,3398 | 45,6636 |
| февраль         | 44,6107     | 44,3476 | 44,9957 | 45,9741 | 45,4422 | 45,4089 | 45,4089 | 45,4089 | 45,4089 | 45,9108 | 45,9670 | 45,4280 | 45,3543 | —       | —       | —       |
| март            | 44,9258     | 45,1894 | 44,8603 | 44,8083 | 45,5416 | 45,7695 | 45,7695 | 45,7695 | 45,6323 | 45,2674 | 45,3963 | 45,4446 | 45,3151 | 45,3151 | 45,3151 | 44,9419 |
| апрель          | 44,2653     | 44,0555 | 43,8226 | 43,8226 | 43,8226 | 43,5613 | 44,0764 | 44,0392 | 44,0216 | 44,0392 | 44,0392 | 44,0392 | 43,8783 | 43,6596 | 43,8389 | —       |







Таблица 2.19

Учетные цены на драгоценные металлы

(руб./грамм)

| Дата котировок  | Золото   | Серебро | Платина  | Палладий |
|-----------------|----------|---------|----------|----------|
| <b>2009 год</b> |          |         |          |          |
| 1.04            | 1 003,52 | 14,31   | 1 229,98 | 236,83   |
| 2.04            | 992,98   | 14,09   | 1 237,50 | 238,82   |
| 3.04            | 968,34   | 13,83   | 1 238,48 | 238,46   |
| 6.04            | 938,06   | 13,72   | 1 229,76 | 237,85   |
| 7.04            | 943,72   | 13,32   | 1 248,27 | 240,96   |
| 8.04            | 963,54   | 13,22   | 1 254,32 | 244,35   |
| 9.04            | 952,79   | 13,24   | 1 299,14 | 251,20   |
| 10.04           | 952,05   | 13,30   | 1 292,10 | 254,10   |
| 13.04           | 947,95   | 13,24   | 1 286,55 | 253,00   |
| 14.04           | 960,76   | 13,20   | 1 319,30 | 256,56   |
| 15.04           | 959,58   | 13,60   | 1 320,67 | 252,73   |
| 16.04           | 955,16   | 13,90   | 1 308,65 | 254,64   |
| 17.04           | 938,28   | 13,61   | 1 305,20 | 251,79   |
| 20.04           | 938,07   | 12,92   | 1 273,40 | 251,23   |
| 21.04           | 974,49   | 13,22   | 1 283,98 | 248,90   |
| 22.04           | 969,11   | 13,29   | 1 269,16 | 246,38   |
| 23.04           | 971,61   | 13,16   | 1 278,46 | 250,91   |
| 24.04           | 976,66   | 13,36   | 1 268,91 | 251,42   |
| 27.04           | 978,79   | 13,72   | 1 239,92 | 247,98   |
| 28.04           | 967,65   | 14,00   | 1 184,48 | 234,09   |
| 29.04           | 956,20   | 13,43   | 1 159,85 | 230,90   |
| 30.04           | 942,46   | 13,25   | 1 177,81 | 235,35   |

## 3. ФИНАНСОВЫЕ РЫНКИ

Таблица 3.1.1

**3.1. Рынок межбанковских кредитов**  
**Средние объявленные ставки по привлечению кредитов (MIBID),**  
**средние объявленные ставки по предоставлению кредитов (MIBOR)**  
**и средневзвешенные фактические ставки по предоставленным кредитам (MIACR)**

(% годовых для кредитов в рублях)

|                 | Объявленные ставки по привлечению кредитов (MIBID) |                |                 |                  |                   |                      |        |                |                 |                  | Объявленные ставки по предоставлению кредитов (MIBOR) |                      |        |                |                 |                  |                   |                      |        |                | Фактические ставки по предоставленным кредитам (MIACR) |                  |                   |                      |  |  |  |  |  |  |
|-----------------|--|----------------|-----------------|------------------|-------------------|----------------------|--------|----------------|-----------------|------------------|---|----------------------|--------|----------------|-----------------|------------------|-------------------|----------------------|--------|----------------|--|------------------|-------------------|----------------------|--|--|--|--|--|--|
|                 | Срок кредита                                       |                |                 |                  |                   |                      |        |                |                 |                  | Срок кредита  |                      |        |                |                 |                  |                   |                      |        |                | Срок кредита   |                  |                   |                      |  |  |  |  |  |  |
|                 | 1 день   | от 2 до 7 дней | от 8 до 30 дней | от 31 до 90 дней | от 91 до 180 дней | от 181 дня до 1 года | 1 день | от 2 до 7 дней | от 8 до 30 дней | от 31 до 90 дней | от 91 до 180 дней                                     | от 181 дня до 1 года | 1 день | от 2 до 7 дней | от 8 до 30 дней | от 31 до 90 дней | от 91 до 180 дней | от 181 дня до 1 года | 1 день | от 2 до 7 дней | от 8 до 30 дней  | от 31 до 90 дней | от 91 до 180 дней | от 181 дня до 1 года |  |  |  |  |  |  |
| <b>2008 год</b> |  |                |                 |                  |                   |                      |        |                |                 |                  |   |                      |        |                |                 |                  |                   |                      |        |                |  |                  |                   |                      |  |  |  |  |  |  |
| январь          | 2,27   | 3,21           | 4,17            | 4,91             | 5,70              | 5,98                 | 3,30   | 4,31           | 5,29            | 6,13             | 7,10  | 7,41                 | 2,75   | 3,00           | 5,22            | 5,30             | 5,56              | 6,35                 | 2,75   | 3,00           | 5,22   | 5,30             | 5,56              | 6,35                 |  |  |  |  |  |  |
| февраль         | 3,26   | 3,79           | 4,70            | 5,43             | 6,10              | 6,41                 | 4,33   | 4,92           | 5,85            | 6,64             | 7,52  | 7,87                 | 4,32   | 4,51           | 6,41            | 6,38             | 7,63              | 8,25                 | 4,32   | 4,51           | 6,41   | 6,38             | 7,63              | 8,25                 |  |  |  |  |  |  |
| март            | 3,92   | 4,37           | 5,22            | 5,94             | 6,55              | 6,87                 | 4,93   | 5,51           | 6,38            | 7,15             | 7,97  | 8,36                 | 4,31   | 4,37           | 6,16            | 7,17             | 7,84              | 7,75                 | 4,31   | 4,37           | 6,16   | 7,17             | 7,84              | 7,75                 |  |  |  |  |  |  |
| апрель          | 3,76   | 4,22           | 5,11            | 5,91             | 6,55              | 6,89                 | 4,82   | 5,40           | 6,27            | 7,11             | 8,00  | 8,42                 | 4,19   | 3,94           | 6,11            | 5,93             | 7,20              | 10,65                | 4,19   | 3,94           | 6,11   | 5,93             | 7,20              | 10,65                |  |  |  |  |  |  |
| май             | 3,40   | 3,92           | 4,80            | 5,51             | 6,42              | 6,80                 | 4,45   | 5,15           | 5,97            | 6,77             | 7,82  | 8,32                 | 3,71   | 3,65           | 6,82            | 6,00             | 6,87              | 7,50                 | 3,71   | 3,65           | 6,82   | 6,00             | 6,87              | 7,50                 |  |  |  |  |  |  |
| июнь            | 3,26   | 3,84           | 4,63            | 5,32             | 6,08              | 6,66                 | 4,23   | 4,95           | 5,90            | 6,60             | 7,51  | 8,19                 | 3,69   | 3,58           | 6,32            | 8,28             | 6,36              | 11,11                | 3,69   | 3,58           | 6,32   | 8,28             | 6,36              | 11,11                |  |  |  |  |  |  |
| июль            | 3,42   | 3,97           | 4,62            | 5,35             | 6,10              | 6,68                 | 4,47   | 5,07           | 5,87            | 6,62             | 7,50  | 8,19                 | 4,37   | 3,75           | 5,46            | 5,80             | 6,67              | 12,75                | 4,37   | 3,75           | 5,46   | 5,80             | 6,67              | 12,75                |  |  |  |  |  |  |
| август          | 4,84   | 5,04           | 5,64            | 6,15             | 6,72              | 6,96                 | 5,97   | 6,24           | 6,93            | 7,44             | 8,19  | 8,46                 | 5,81   | 5,47           | 6,67            | 7,81             | 9,04              | 7,60                 | 5,81   | 5,47           | 6,67   | 7,81             | 9,04              | 7,60                 |  |  |  |  |  |  |
| сентябрь        | 6,20   | 6,37           | 6,89            | 7,34             | 7,59              | 7,75                 | 7,77   | 7,80           | 8,38            | 8,86             | 9,32  | 9,46                 | 7,06   | 7,13           | 9,71            | 10,08            | 8,59              | 8,00                 | 7,06   | 7,13           | 9,71   | 10,08            | 8,59              | 8,00                 |  |  |  |  |  |  |
| октябрь         | 6,45   | 7,33           | 8,43            | 9,23             | 9,47              | 9,53                 | 8,66   | 9,18           | 10,59           | 11,85            | 12,29   | 12,07                | 7,60   | 9,66           | 12,40           | 14,10            | 8,95              | —                    | 7,60   | 9,66           | 12,40  | 14,10            | 8,95              | —                    |  |  |  |  |  |  |
| ноябрь          | 6,87   | 8,64           | 10,85           | 12,20            | 12,72             | 12,85                | 10,56  | 13,54          | 16,76           | 17,35            | 17,88   | 17,80                | 9,46   | 9,19           | 16,71           | 23,97            | 13,85             | 18,00                | 9,46   | 9,19           | 16,71  | 23,97            | 13,85             | 18,00                |  |  |  |  |  |  |
| декабрь         | 6,44   | 8,83           | 12,38           | 14,52            | 15,29             | 16,15                | 9,67   | 13,14          | 17,85           | 20,49            | 21,28   | 22,16                | 8,27   | 9,46           | 18,09           | 24,05            | 15,01             | —                    | 8,27   | 9,46           | 18,09  | 24,05            | 15,01             | —                    |  |  |  |  |  |  |
| <b>2009 год</b> |  |                |                 |                  |                   |                      |        |                |                 |                  |   |                      |        |                |                 |                  |                   |                      |        |                |  |                  |                   |                      |  |  |  |  |  |  |
| январь          | 10,54  | 11,24          | 13,42           | 15,39            | 16,01             | 16,63                | 16,61  | 17,89          | 21,00           | 23,65            | 24,13   | 25,29                | 16,26  | 16,75          | 25,90           | 28,73            | 26,52             | 28,00                | 16,26  | 16,75          | 25,90  | 28,73            | 26,52             | 28,00                |  |  |  |  |  |  |
| февраль         | 8,00   | 10,01          | 13,39           | 15,05            | 15,99             | 16,88                | 11,59  | 14,55          | 19,84           | 22,18            | 23,44   | 24,02                | 9,30   | 9,84           | 20,75           | 20,47            | 14,00             | 6,58                 | 9,30   | 9,84           | 20,75  | 20,47            | 14,00             | 6,58                 |  |  |  |  |  |  |
| март            | 7,21   | 8,77           | 11,38           | 12,38            | 13,90             | 15,32                | 10,16  | 12,30          | 16,31           | 18,07            | 20,01   | 21,06                | 8,72   | 7,87           | 14,29           | 15,61            | 17,56             | 6,50                 | 8,72   | 7,87           | 14,29  | 15,61            | 17,56             | 6,50                 |  |  |  |  |  |  |
| апрель          | 7,36   | 8,55           | 10,57           | 11,75            | 13,70             | 14,57                | 10,09  | 11,47          | 14,97           | 16,73            | 18,81   | 19,63                | 8,61   | 8,42           | 10,10           | 12,86            | 7,21              | 9,12                 | 8,61   | 8,42           | 10,10  | 12,86            | 7,21              | 9,12                 |  |  |  |  |  |  |

Таблица 3.1.2

**Объявленные ставки по привлечению кредитов (MIBID),  
объявленные ставки по предоставлению кредитов (MIBOR)  
и фактические ставки по предоставленным кредитам (MIACR)**

(% годовых для кредитов в рублях)

| Дата            | Объявленные ставки по привлечению кредитов (MIBID) |                |                 |                  |                             | Объявленные ставки по предоставлению кредитов (MIBOR) |                |                 |                  |                             | Фактические ставки по предоставленным кредитам (MIACR) |                |                 |                  |                             |       |       |       |
|-----------------|--|----------------|-----------------|------------------|-----------------------------|---|----------------|-----------------|------------------|-----------------------------|--|----------------|-----------------|------------------|-----------------------------|-------|-------|-------|
|                 | Срок кредита                                       |                |                 |                  |                             | Срок кредита  |                |                 |                  |                             | Срок кредита   |                |                 |                  |                             |       |       |       |
|                 | 1 день   | от 2 до 7 дней | от 8 до 30 дней | от 31 до 90 дней | от 91 до 180 дней до 1 года | 1 день  | от 2 до 7 дней | от 8 до 30 дней | от 31 до 90 дней | от 91 до 180 дней до 1 года | 1 день   | от 2 до 7 дней | от 8 до 30 дней | от 31 до 90 дней | от 91 до 180 дней до 1 года |       |       |       |
| <b>2009 год</b> |  |                |                 |                  |                             |   |                |                 |                  |                             |  |                |                 |                  |                             |       |       |       |
| 1.04            | 8,08   | 8,96           | 10,90           | 11,58            | 13,55                       | 14,64   | 11,25          | 12,02           | 15,35            | 16,48                       | 18,69  | 19,83          | 8,44            | 9,54             | 9,50                        | 14,75 | —     |       |
| 2.04            | 7,24   | 8,54           | 10,54           | 11,70            | 13,68                       | 15,66   | 10,17          | 11,54           | 14,90            | 16,43                       | 18,25  | 20,81          | 7,97            | 8,50             | 9,41                        | 11,00 | —     |       |
| 3.04            | 7,07   | 8,57           | 10,51           | 11,71            | 13,71                       | 14,91   | 10,03          | 11,24           | 15,13            | 16,65                       | 18,74  | 20,11          | 8,28            | 7,96             | 9,00                        | 18,00 | —     |       |
| 6.04            | 7,24   | 8,45           | 10,54           | 11,56            | 13,45                       | 14,53   | 9,77           | 11,39           | 14,99            | 16,26                       | 18,29  | 19,41          | 8,65            | 9,41             | —                           | 6,50  | 13,00 |       |
| 7.04            | 7,40   | 8,59           | 10,51           | 11,58            | 13,54                       | 14,62   | 10,23          | 11,79           | 14,93            | 16,26                       | 18,37  | 19,45          | 8,40            | 8,11             | 14,16                       | —     | —     |       |
| 8.04            | 6,86   | 8,71           | 10,70           | 11,88            | 13,93                       | 15,15   | 9,70           | 12,61           | 16,67            | 18,54                       | 20,82  | 22,08          | 8,08            | 9,95             | 10,76                       | 15,25 | 13,00 |       |
| 9.04            | 6,98   | 8,49           | 10,33           | 11,53            | 13,51                       | 14,66   | 9,83           | 11,28           | 14,64            | 16,47                       | 18,51  | 19,49          | 8,20            | 8,68             | 12,45                       | —     | —     |       |
| 10.04           | 6,97   | 8,38           | 10,49           | 11,80            | 14,01                       | 14,77   | 9,90           | 11,13           | 15,00            | 16,91                       | 19,18  | 19,87          | 8,24            | 7,98             | 10,25                       | —     | —     |       |
| 13.04           | 6,94   | 8,36           | 10,47           | 11,75            | 13,93                       | 15,74   | 9,52           | 11,28           | 14,92            | 16,78                       | 19,13  | 21,11          | 8,13            | 11,59            | 10,00                       | —     | —     |       |
| 14.04           | 7,20   | 8,48           | 10,52           | 11,79            | 14,19                       | 15,58   | 9,53           | 11,42           | 14,95            | 16,90                       | 19,29  | 21,21          | 7,81            | 8,77             | 10,97                       | —     | 15,00 |       |
| 15.04           | 6,77   | 8,41           | 10,55           | 11,94            | 13,88                       | 14,95   | 9,32           | 11,23           | 14,95            | 17,22                       | 19,27  | 20,00          | 7,79            | 8,91             | 9,73                        | 18,00 | 7,30  |       |
| 16.04           | 6,98   | 8,45           | 10,51           | 11,79            | 13,50                       | 14,59   | 9,60           | 11,21           | 14,52            | 16,82                       | 18,76  | 19,67          | 8,09            | 8,54             | 9,05                        | —     | —     |       |
| 17.04           | 7,08   | 8,39           | 10,47           | 11,65            | 13,54                       | 14,55   | 9,75           | 11,42           | 14,95            | 16,80                       | 18,84  | 19,61          | 8,38            | 8,16             | 9,64                        | 18,00 | —     |       |
| 20.04           | 7,17   | 8,45           | 10,44           | 11,63            | 13,62                       | 14,42   | 9,89           | 11,11           | 14,78            | 16,73                       | 18,82  | 19,30          | 8,96            | 9,30             | 11,97                       | —     | 18,00 |       |
| 21.04           | 7,59   | 8,49           | 10,49           | 11,61            | 13,46                       | 13,91   | 10,30          | 11,30           | 14,83            | 16,55                       | 18,61  | 18,79          | 9,92            | 10,17            | 14,00                       | 18,00 | —     |       |
| 22.04           | 7,77   | 8,74           | 10,72           | 11,78            | 13,59                       | 14,04   | 10,52          | 11,71           | 14,99            | 16,65                       | 18,72  | 18,91          | 9,05            | 8,28             | 12,13                       | —     | —     |       |
| 23.04           | 7,64   | 8,69           | 10,65           | 11,83            | 13,61                       | 14,05   | 10,20          | 11,45           | 15,04            | 16,72                       | 18,75  | 18,91          | 8,22            | 9,06             | 11,00                       | 12,00 | 14,00 | 6,50  |
| 24.04           | 7,44   | 8,60           | 10,59           | 11,84            | 13,60                       | 14,06   | 10,04          | 11,35           | 14,76            | 16,50                       | 18,40  | 18,68          | 7,51            | 7,42             | 9,56                        | 11,23 | —     | —     |
| 27.04           | 6,82   | 8,21           | 10,67           | 11,87            | 13,88                       | 13,83   | 9,37           | 11,00           | 15,10            | 16,76                       | 18,95  | 18,70          | 8,57            | 9,03             | 13,06                       | 14,70 | 14,70 | —     |
| 28.04           | 7,49   | 8,39           | 10,49           | 11,90            | 13,85                       | 13,93   | 10,16          | 11,28           | 14,77            | 16,56                       | 18,60  | 18,54          | 10,34           | 9,69             | 11,50                       | 13,50 | —     | 18,00 |
| 29.04           | 8,33   | 8,71           | 10,69           | 12,00            | 13,90                       | 13,98   | 11,21          | 11,59           | 14,53            | 16,66                       | 18,64  | 18,94          | 10,97           | 10,87            | 10,15                       | 14,96 | —     | —     |
| 30.04           | 8,78   | 9,08           | 10,74           | 11,81            | 13,42                       | 14,02   | 11,74          | 11,98           | 14,57            | 16,45                       | 18,07  | 18,40          | 8,74            | 8,48             | 10,26                       | —     | —     | —     |

## 3.2. Валютный рынок

Таблица 3.2.1

## Результаты торгов на межбанковских валютных биржах по доллару США

|                 | Средневзвешенный курс, долл./руб. |                       |         |         | Объем торгов, млн. долл. США |                       |           |         |     |   |     |
|-----------------|-----------------------------------|-----------------------|---------|---------|------------------------------|-----------------------|-----------|---------|-----|---|-----|
|                 | ETC                               |                       | СМВБ    | ММВБ-ДВ | ETC                          |                       | СМВБ      | ММВБ-ДВ |     |   |     |
|                 | today <sup>1</sup>                | tomorrow <sup>2</sup> |         |         | today <sup>1</sup>           | tomorrow <sup>2</sup> |           |         |     |   |     |
| <b>2008 год</b> |                                   |                       |         |         |                              |                       |           |         |     |   |     |
| январь          | 24,5016                           | 24,5262               | 24,4793 | —       | 24,4960                      | 22 096,3              | 50 047,3  | 1,8     | —   | — | 1,1 |
| февраль         | 24,4797                           | 24,4790               | 24,4955 | —       | 24,6119                      | 24 423,0              | 54 368,5  | 3,0     | —   | — | 2,3 |
| март            | 23,6954                           | 23,6987               | 23,7389 | —       | 23,8238                      | 25 765,6              | 74 858,6  | 3,1     | —   | — | 0,8 |
| апрель          | 23,5129                           | 23,5138               | 23,5424 | —       | 23,5139                      | 33 336,4              | 110 465,0 | 1,0     | —   | — | 2,9 |
| май             | 23,7201                           | 23,7264               | 23,7186 | —       | 23,6977                      | 23 629,7              | 74 341,8  | 3,4     | —   | — | 2,8 |
| июнь            | 23,6190                           | 23,6174               | 23,6339 | —       | 23,5746                      | 26 863,5              | 70 285,3  | 1,6     | —   | — | 2,5 |
| июль            | 23,3386                           | 23,3409               | 23,3084 | 23,1111 | 23,4343                      | 31 398,4              | 90 738,8  | 2,5     | 1,0 | — | 2,9 |
| август          | 24,2082                           | 24,1962               | 24,3840 | 24,3207 | 24,1971                      | 30 231,8              | 76 638,2  | 1,8     | 2,1 | — | 0,9 |
| сентябрь        | 25,3086                           | 25,3208               | 25,4172 | 24,9625 | 24,9941                      | 29 333,3              | 90 828,8  | 2,5     | 2,0 | — | 3,4 |
| октябрь         | 26,4721                           | 26,4685               | 26,8097 | 26,2650 | 26,1273                      | 30 523,8              | 116 744,8 | 1,5     | 2,0 | — | 0,3 |
| ноябрь          | 27,3673                           | 27,3885               | 27,4703 | 27,5000 | —                            | 24 283,1              | 84 576,5  | 1,4     | 0,7 | — | —   |
| декабрь         | 28,3730                           | 28,1024               | 28,3576 | 27,8700 | —                            | 42 211,9              | 116 739,9 | 1,2     | 0,8 | — | —   |
| <b>2009 год</b> |                                   |                       |         |         |                              |                       |           |         |     |   |     |
| январь          | 32,6957                           | 32,6613               | 32,5289 | —       | —                            | 28 086,4              | 97 978,9  | 2,5     | —   | — | —   |
| февраль         | 35,8444                           | 35,7426               | 35,6127 | —       | —                            | 23 902,8              | 58 919,8  | 2,0     | —   | — | —   |
| март            | 34,5606                           | 34,4139               | 34,4990 | 33,4400 | —                            | 20 845,8              | 58 739,2  | 1,3     | 0,4 | — | —   |
| апрель          | 33,5020                           | 33,5126               | 33,6008 | 33,5000 | —                            | 19 572,0              | 57 871,0  | 0,8     | 0,0 | — | —   |

<sup>1</sup> Срок расчетов — в день заключения сделки.

<sup>2</sup> Срок расчетов — на следующий рабочий день после дня заключения сделки.

Используемые сокращения:

ETC — Единая торговая сессия

СПВБ — Санкт-Петербургская валютная биржа

СМВБ — Сибирская межбанковская валютная биржа

ММВБ-ДВ — Региональный биржевой центр "ММВБ — Дальний Восток"

Таблица 3.2.2

**Результаты торгов на межбанковских валютных биржах по евро**

|                 | Средневзвешенный курс, евро/руб. |         |      | Объем торгов, млн. евро |      |      |
|-----------------|----------------------------------|---------|------|-------------------------|------|------|
|                 | ЕТС                              | СПББ    | СМББ | ЕТС                     | СПББ | СМББ |
| <b>2008 год</b> |                                  |         |      |                         |      |      |
| январь          | 36,0459                          | 36,0675 | —    | 1 359,0                 | 2,3  | —    |
| февраль         | 36,1651                          | 36,1785 | —    | 2 362,8                 | 2,5  | —    |
| март            | 36,8381                          | 36,8738 | —    | 2 519,7                 | 4,4  | —    |
| апрель          | 37,0566                          | 37,0712 | —    | 2 635,4                 | 2,4  | —    |
| май             | 36,9393                          | 36,9311 | —    | 4 449,4                 | 3,7  | —    |
| июнь            | 36,7995                          | 36,8870 | —    | 3 423,2                 | 1,5  | —    |
| июль            | 36,8217                          | 36,8037 | —    | 6 234,8                 | 2,6  | —    |
| август          | 36,2329                          | 36,2776 | —    | 4 984,8                 | 3,2  | —    |
| сентябрь        | 36,3539                          | 36,4334 | —    | 5 128,8                 | 2,0  | —    |
| октябрь         | 35,1152                          | 35,2026 | —    | 8 375,7                 | 1,7  | —    |
| ноябрь          | 34,7994                          | 34,8502 | —    | 6 658,5                 | 1,8  | —    |
| декабрь         | 38,0051                          | 35,9482 | —    | 19 225,2                | 1,6  | —    |
| <b>2009 год</b> |                                  |         |      |                         |      |      |
| январь          | 42,8923                          | 43,2765 | —    | 11 065,1                | 2,5  | —    |
| февраль         | 45,7627                          | 46,2579 | —    | 6 605,3                 | 2,8  | —    |
| март            | 45,2167                          | 45,4110 | —    | 5 209,0                 | 1,5  | —    |
| апрель          | 44,2657                          | 44,4139 | —    | 4 687,4                 | 0,6  | —    |

Используемые сокращения:

ЕТС — Единая торговая сессия

СПББ — Санкт-Петербургская валютная биржа

СМББ — Сибирская межбанковская валютная биржа

Таблица 3.2.3

**Общий средний дневной оборот валют по межбанковским кассовым конверсионным операциям на внутреннем валютном рынке Российской Федерации**

(млн. долл. США)

|                 | Всего   | Российский рубль | Доллар США | Евро   | Фунт стерлингов | Иена   | Швейцарский франк | Австралийский доллар | Канадский доллар | Белорусский рубль | Гривна | Тенге | Прочие |
|-----------------|---------|------------------|------------|--------|-----------------|--------|-------------------|----------------------|------------------|-------------------|--------|-------|--------|
| <b>2008 год</b> |         |                  |            |        |                 |        |                   |                      |                  |                   |        |       |        |
| январь          | 96 141  | 47 809           | 89 360     | 33 603 | 9 128           | 10 120 | 551               | 168                  | 1 064            | 8                 | 2      | 54    | 416    |
| февраль         | 104 156 | 53 965           | 97 627     | 35 320 | 8 786           | 9 829  | 969               | 135                  | 993              | 7                 | 2      | 174   | 506    |
| март            | 103 577 | 58 869           | 99 896     | 33 362 | 5 422           | 6 795  | 1 649             | 140                  | 677              | 12                | 4      | 141   | 188    |
| апрель          | 97 413  | 56 273           | 93 612     | 31 882 | 5 100           | 4 714  | 1 768             | 183                  | 441              | 10                | 3      | 216   | 624    |
| май             | 91 028  | 55 488           | 87 739     | 28 089 | 5 248           | 2 950  | 952               | 168                  | 769              | 8                 | 3      | 275   | 368    |
| июнь            | 96 610  | 56 407           | 92 780     | 32 398 | 6 219           | 2 539  | 1 123             | 178                  | 586              | 19                | 1      | 550   | 419    |
| июль            | 119 191 | 70 515           | 113 954    | 41 635 | 5 735           | 3 406  | 1 640             | 236                  | 237              | 8                 | 2      | 662   | 352    |
| август          | 109 074 | 64 619           | 104 220    | 38 011 | 5 455           | 3 183  | 1 180             | 219                  | 179              | 17                | 2      | 651   | 413    |
| сентябрь        | 105 329 | 72 468           | 101 065    | 28 431 | 5 105           | 1 421  | 861               | 217                  | 118              | 12                | 1      | 396   | 562    |
| октябрь         | 81 065  | 61 596           | 77 727     | 18 036 | 1 768           | 1 269  | 680               | 146                  | 134              | 5                 | 1      | 239   | 530    |
| ноябрь          | 64 985  | 48 612           | 62 580     | 15 105 | 1 293           | 732    | 542               | 102                  | 310              | 5                 | 0      | 229   | 461    |
| декабрь         | 63 173  | 45 207           | 57 647     | 20 815 | 1 080           | 640    | 381               | 26                   | 156              | 3                 | 11     | 48    | 333    |
| <b>2009 год</b> |         |                  |            |        |                 |        |                   |                      |                  |                   |        |       |        |
| январь          | 73 910  | 52 084           | 66 007     | 26 828 | 1 030           | 536    | 526               | 33                   | 66               | 1                 | 1      | 60    | 648    |
| февраль         | 57 035  | 36 453           | 49 284     | 25 765 | 1 151           | 615    | 596               | 46                   | 56               | 1                 | 1      | 63    | 41     |
| март            | 49 599  | 32 129           | 45 318     | 18 748 | 1 535           | 559    | 743               | 47                   | 41               | 1                 | 0      | 16    | 60     |
| апрель          | 46 228  | 31 262           | 44 187     | 14 630 | 1 176           | 525    | 542               | 54                   | 20               | 1                 | 0      | 16    | 44     |



Таблица 3.2.4

**Структура среднего дневного оборота российского рубля по межбанковским кассовым конверсионным операциям на внутреннем валютном рынке Российской Федерации**

(млн. долл. США)

|                 | Доллар США | Евро  | Фунт стерлингов | Иена | Швейцарский франк | Австралийский доллар | Канадский доллар | Белорусский рубль | Гривна | Тенге | Прочие |
|-----------------|------------|-------|-----------------|------|-------------------|----------------------|------------------|-------------------|--------|-------|--------|
| <b>2008 год</b> |            |       |                 |      |                   |                      |                  |                   |        |       |        |
| январь          | 46 314     | 1 487 | 4               | 0    | 2                 | —                    | —                | 0                 | 0      | 1     | 0      |
| февраль         | 52 433     | 1 527 | 3               | 0    | 0                 | —                    | 0                | 1                 | 0      | 1     | 0      |
| март            | 57 372     | 1 493 | 1               | 0    | 0                 | —                    | 0                | 1                 | 0      | 1     | 0      |
| апрель          | 54 740     | 1 525 | 5               | 1    | 1                 | —                    | 1                | 1                 | 0      | 1     | 0      |
| май             | 53 638     | 1 846 | 1               | 2    | 0                 | 0                    | 0                | 0                 | 0      | 0     | 0      |
| июнь            | 54 571     | 1 822 | 4               | 1    | 1                 | —                    | 0                | 7                 | 0      | 0     | 1      |
| июль            | 67 946     | 2 564 | 2               | 1    | 1                 | —                    | 0                | 0                 | 1      | 1     | 0      |
| август          | 62 207     | 2 408 | 1               | 1    | 0                 | 0                    | 0                | 0                 | 0      | 1     | 0      |
| сентябрь        | 69 655     | 2 809 | 2               | 0    | 0                 | 0                    | 0                | 1                 | 0      | 1     | 0      |
| октябрь         | 58 857     | 2 732 | 3               | 1    | 0                 | 0                    | —                | 1                 | 0      | 1     | 0      |
| ноябрь          | 46 846     | 1 761 | 1               | 2    | 0                 | —                    | 0                | 0                 | 0      | 1     | 0      |
| декабрь         | 40 168     | 5 035 | 1               | 1    | 0                 | 0                    | 0                | 1                 | 0      | 0     | 0      |
| <b>2009 год</b> |            |       |                 |      |                   |                      |                  |                   |        |       |        |
| январь          | 44 639     | 7 440 | 3               | 0    | 0                 | 0                    | 0                | 0                 | 0      | 0     | 0      |
| февраль         | 29 225     | 7 221 | 5               | 1    | 0                 | —                    | 0                | 0                 | 0      | 1     | 0      |
| март            | 28 393     | 3 730 | 5               | 0    | 0                 | 0                    | 0                | 0                 | 0      | 0     | 0      |
| апрель          | 29 665     | 1 591 | 4               | 0    | 0                 | —                    | 0                | 0                 | 0      | 0     | 0      |

Таблица 3.2.5

### Структура среднего дневного оборота доллара США по межбанковским кассовым конверсионным операциям на внутреннем валютном рынке Российской Федерации

(млн. долл. США)

|                 | Российский рубль | Евро   | Фунт стерлингов | Иена  | Швейцарский франк | Австралийский доллар | Канадский доллар | Белорусский рубль | Гривна | Тенге | Прочие |
|-----------------|------------------|--------|-----------------|-------|-------------------|----------------------|------------------|-------------------|--------|-------|--------|
| <b>2008 год</b> |                  |        |                 |       |                   |                      |                  |                   |        |       |        |
| январь          | 46 314           | 30 006 | 4 248           | 6 730 | 459               | 147                  | 1 030            | 8                 | 2      | 53    | 363    |
| февраль         | 52 433           | 31 679 | 4 421           | 6 722 | 725               | 75                   | 937              | 6                 | 2      | 173   | 455    |
| март            | 57 372           | 30 330 | 3 603           | 6 169 | 1 380             | 101                  | 610              | 10                | 4      | 140   | 176    |
| апрель          | 54 740           | 29 299 | 3 203           | 3 571 | 1 480             | 156                  | 318              | 9                 | 2      | 215   | 617    |
| май             | 53 638           | 25 351 | 4 031           | 2 567 | 677               | 122                  | 718              | 8                 | 3      | 275   | 351    |
| июнь            | 54 571           | 29 346 | 4 714           | 1 934 | 673               | 101                  | 494              | 11                | 1      | 549   | 385    |
| июль            | 67 946           | 37 752 | 3 523           | 2 284 | 1 145             | 152                  | 192              | 8                 | 1      | 661   | 289    |
| август          | 62 207           | 34 645 | 3 434           | 1 821 | 859               | 104                  | 144              | 16                | 2      | 650   | 339    |
| сентябрь        | 69 655           | 24 594 | 4 133           | 866   | 758               | 123                  | 64               | 11                | 1      | 395   | 465    |
| октябрь         | 58 857           | 14 823 | 1 554           | 833   | 652               | 135                  | 116              | 4                 | 0      | 239   | 514    |
| ноябрь          | 46 846           | 12 830 | 1 015           | 453   | 446               | 77                   | 230              | 4                 | 0      | 227   | 450    |
| декабрь         | 40 168           | 15 418 | 776             | 436   | 347               | 16                   | 113              | 2                 | 11     | 47    | 314    |
| <b>2009 год</b> |                  |        |                 |       |                   |                      |                  |                   |        |       |        |
| январь          | 44 639           | 19 006 | 753             | 429   | 427               | 16                   | 45               | 0                 | 1      | 59    | 632    |
| февраль         | 29 225           | 18 114 | 886             | 453   | 467               | 11                   | 43               | 1                 | 1      | 62    | 21     |
| март            | 28 393           | 14 620 | 1 214           | 436   | 553               | 22                   | 37               | 0                 | 0      | 16    | 27     |
| апрель          | 29 665           | 12 742 | 938             | 362   | 375               | 38                   | 19               | 1                 | 0      | 15    | 32     |

Таблица 3.2.6

**Структура среднего дневного оборота евро по межбанковским кассовым конверсионным операциям на внутреннем валютном рынке Российской Федерации**

(млн. долл. США)

|                 | Российский рубль | Доллар США | Фунт стерлингов | Иена | Швейцарский франк | Австралийский доллар | Канадский доллар | Белорусский рубль | Гривна | Тенге | Прочие |
|-----------------|------------------|------------|-----------------|------|-------------------|----------------------|------------------|-------------------|--------|-------|--------|
| <b>2008 год</b> |                  |            |                 |      |                   |                      |                  |                   |        |       |        |
| январь          | 1 487            | 30 006     | 1 757           | 317  | 20                | 0                    | 14               | 0                 | —      | 0     | 2      |
| февраль         | 1 527            | 31 679     | 1 567           | 465  | 53                | 3                    | 23               | 0                 | 0      | —     | 3      |
| март            | 1 493            | 30 330     | 1 224           | 207  | 55                | 12                   | 29               | 1                 | —      | —     | 10     |
| апрель          | 1 525            | 29 299     | 748             | 191  | 52                | 9                    | 54               | 0                 | —      | —     | 2      |
| май             | 1 846            | 25 351     | 729             | 115  | 26                | 5                    | 15               | 0                 | —      | —     | 1      |
| июнь            | 1 822            | 29 346     | 842             | 268  | 49                | 2                    | 64               | 1                 | —      | —     | 6      |
| июль            | 2 564            | 37 752     | 999             | 230  | 41                | 5                    | 13               | 0                 | —      | —     | 31     |
| август          | 2 408            | 34 645     | 687             | 145  | 56                | 28                   | 2                | 1                 | —      | 0     | 40     |
| сентябрь        | 2 809            | 24 594     | 685             | 239  | 18                | 42                   | 0                | 0                 | 0      | 0     | 42     |
| октябрь         | 2 732            | 14 823     | 111             | 339  | 18                | 7                    | 5                | 0                 | —      | 0     | 1      |
| ноябрь          | 1 761            | 12 830     | 186             | 185  | 88                | 1                    | 54               | 0                 | —      | 0     | 2      |
| декабрь         | 5 035            | 15 418     | 198             | 110  | 14                | 0                    | 29               | 0                 | —      | 0     | 11     |
| <b>2009 год</b> |                  |            |                 |      |                   |                      |                  |                   |        |       |        |
| январь          | 7 440            | 19 006     | 210             | 50   | 93                | 10                   | 14               | 0                 | —      | 0     | 5      |
| февраль         | 7 221            | 18 114     | 168             | 90   | 120               | 26                   | 12               | 0                 | 0      | 0     | 14     |
| март            | 3 730            | 14 620     | 173             | 38   | 160               | 15                   | 3                | 0                 | —      | 0     | 9      |
| апрель          | 1 591            | 12 742     | 98              | 53   | 138               | 6                    | 0                | 0                 | —      | 0     | 1      |

Таблица 3.2.7

### Данные о движении наличной иностранной валюты на территории Российской Федерации через уполномоченные банки

(млн. долл. США)

|                 | В том числе:  |  |                               |   |  |  |                                 |   |
|-----------------|---|--|-------------------------------|---|--|--|---------------------------------|---|
|                 | 1   | 2  | 3                             | 4   | 5  | 6  | 7                               | 8 |
|                 | Поступило наличной иностранной валюты, всего <sup>1</sup> | ввезено банками (зачислено на счет "касса") в РФ | получено от банков-резидентов | куплено у физических лиц (резидентов и нерезидентов) и принято по конверсии | принято для зачисления на счета физических лиц (резидентов и нерезидентов) | принято от физических лиц (резидентов и нерезидентов) для переводов без открытия счета | прочие поступления <sup>2</sup> |   |
| 2000 г.         | 36 432,5  | 8 320,8  | 9 497,6                       | 6 798,0   | 10 140,2   | —  | 1 675,9                         |   |
| 2001 г.         | 49 438,8  | 10 444,1   | 13 785,0                      | 7 644,7   | 15 309,2   | —  | 2 255,9                         |   |
| 2002 г.         | 65 369,6  | 14 400,1   | 19 631,6                      | 7 605,8   | 20 833,8   | —  | 2 898,3                         |   |
| 2003 г.         | 82 368,7  | 11 916,5   | 21 818,9                      | 19 644,3  | 25 204,8   | —  | 3 784,2                         |   |
| 2004 г.         | 98 506,9  | 17 411,1   | 26 223,5                      | 22 408,0  | 26 822,7   | —  | 4 509,6                         |   |
| 2005 г.         | 98 636,7  | 15 515,8   | 22 699,3                      | 22 955,7  | 28 863,6   | 5 524,2  | 3 078,1                         |   |
| 2006 г.         | 137 602,1   | 12 653,5   | 40 028,8                      | 37 667,2  | 33 543,9   | 8 232,2  | 5 476,5                         |   |
| 2007 г.         | 143 025,9   | 12 815,3   | 37 907,0                      | 42 489,8  | 33 550,9   | 10 727,4   | 5 535,6                         |   |
| 2008 г.         | 173 078,9   | 43 998,1   | 36 813,0                      | 31 825,5  | 42 128,1   | 13 410,1   | 4 904,2                         |   |
| <b>2008 год</b> |   |  |                               |   |  |  |                                 |   |
| март            | 12 693,0  | 1 501,1  | 2 820,1                       | 3 658,2   | 3 301,6  | 973,0  | 438,9                           |   |
| апрель          | 11 997,6  | 947,0  | 2 619,5                       | 3 402,5   | 3 494,7  | 1 100,8  | 433,0                           |   |
| май             | 9 456,3   | 690,0  | 1 795,0                       | 2 625,6   | 2 857,7  | 1 090,0  | 397,9                           |   |
| июнь            | 9 528,6   | 569,1  | 1 710,9                       | 2 696,6   | 2 883,2  | 1 274,5  | 394,3                           |   |
| июль            | 11 492,8  | 557,1  | 2 297,0                       | 3 475,8   | 3 273,9  | 1 473,8  | 415,2                           |   |
| август          | 10 450,0  | 791,7  | 2 039,9                       | 2 962,7   | 2 950,2  | 1 354,4  | 351,1                           |   |
| сентябрь        | 12 834,4  | 2 853,6  | 2 394,0                       | 2 577,6   | 3 275,9  | 1 376,9  | 356,4                           |   |
| октябрь         | 27 744,8  | 13 434,5   | 6 035,5                       | 2 389,6   | 4 153,9  | 1 283,4  | 447,9                           |   |
| ноябрь          | 16 495,3  | 5 904,3  | 3 979,3                       | 1 468,3   | 3 765,4  | 986,6  | 391,4                           |   |
| декабрь         | 27 624,0  | 11 655,8   | 5 977,8                       | 1 955,2   | 6 555,8  | 1 006,5  | 472,9                           |   |
| <b>2009 год</b> |   |  |                               |   |  |  |                                 |   |
| январь          | 23 083,6  | 9 663,9  | 5 913,5                       | 1 414,4   | 5 266,5  | 473,9  | 351,4                           |   |
| февраль         | 10 723,5  | <b>827,1</b>                                     | <b>1 923,5</b>                | 3 222,2   | <b>3 975,7</b>   | 455,7  | <b>319,4</b>                    |   |
| март            | 9 898,8   | 55,7   | 1 711,0                       | 3 444,8   | 3 771,0  | 569,7  | 346,6                           |   |

окончание таблицы 3.2.7  
(млн. долл. США)

|                 | В том числе:  |   |                          |  |   |   |   |                                   |    |    | Остаток наличной иностранной валюты в кассах на конец отчетного периода |
|-----------------|---|---|--------------------------|--|---|---|---|-----------------------------------|----|----|---|
|                 | Израсходовано наличной иностранной валюты, всего <sup>3</sup> | вывезено банками (списано со счета "касса") из РФ | выдано банкам-резидентам | продано физическим лицам (резидентам и нерезидентам) и выдано по конверсии | выдано физическим лицам (резидентам и нерезидентам) | выдано со счетов физических лиц (резидентов и нерезидентов) | физическим лицам (резидентам и нерезидентам) переводов без открытия счета | израсходовано прочее <sup>2</sup> | 15 | 16 |   |
| 1               | 9   | 10  | 11                       | 12   | 13  | 14  | 15  | 16                                | 17 | 18 |   |
| 2000 г.         | 36 452,3  | 558,7   | 9 811,3                  | 9 041,2  | 15 333,1  | —   | 1 708,0   | 636,3                             |    |    |   |
| 2001 г.         | 49 148,2  | 944,4   | 13 956,9                 | 10 302,6   | 21 562,0  | —   | 2 382,3   | 924,1                             |    |    |   |
| 2002 г.         | 65 126,4  | 1 312,6   | 19 866,0                 | 11 835,4   | 29 321,3  | —   | 2 791,2   | 1 186,4                           |    |    |   |
| 2003 г.         | 81 706,9  | 3 353,9   | 21 898,6                 | 22 669,6   | 30 526,6  | —   | 3 258,2   | 1 883,2                           |    |    |   |
| 2004 г.         | 98 427,6  | 4 514,9   | 26 617,3                 | 33 165,5   | 30 177,8  | —   | 3 675,1   | 1 997,3                           |    |    |   |
| 2005 г.         | 98 165,7  | 2 851,4   | 22 933,9                 | 42 885,4   | 24 213,6  | 1 218,2   | 4 063,3   | 2 400,5                           |    |    |   |
| 2006 г.         | 137 052,2   | 12 739,4  | 43 615,6                 | 44 715,4   | 28 853,5  | 1 410,5   | 5 717,8   | 3 038,1                           |    |    |   |
| 2007 г.         | 143 229,3   | 20 629,8  | 43 113,5                 | 45 789,0   | 25 832,1  | 1 653,3   | 6 211,5   | 2 903,4                           |    |    |   |
| 2008 г.         | 168 458,1   | 11 751,7  | 36 811,7                 | 79 344,7   | 31 869,8  | 1 756,7   | 6 923,5   | 7 117,0                           |    |    |   |
| <b>2008 год</b> |   |   |                          |  |   |   |   |                                   |    |    |   |
| март            | 12 285,4  | 1 923,7   | 2 808,9                  | 4 802,1  | 2 085,0   | 150,1   | 515,6   | 3 512,3                           |    |    |   |
| апрель          | 12 151,4  | 1 988,9   | 2 607,2                  | 4 587,8  | 2 224,6   | 157,2   | 585,7   | 3 416,6                           |    |    |   |
| май             | 9 392,4   | 1 199,9   | 1 821,1                  | 4 007,2  | 1 756,9   | 144,2   | 463,1   | 3 460,6                           |    |    |   |
| июнь            | 9 545,3   | 1 085,2   | 1 690,7                  | 4 276,5  | 1 827,7   | 148,3   | 516,9   | 3 429,2                           |    |    |   |
| июль            | 11 440,0  | 1 587,7   | 2 276,2                  | 4 843,6  | 2 054,1   | 160,5   | 517,8   | 3 515,1                           |    |    |   |
| август          | 10 806,7  | 1 359,5   | 2 017,0                  | 4 929,6  | 1 881,2   | 148,7   | 470,7   | 3 139,0                           |    |    |   |
| сентябрь        | 12 364,9  | 375,8   | 2 381,9                  | 6 005,9  | 2 914,5   | 158,1   | 528,8   | 3 521,5                           |    |    |   |
| октябрь         | 24 118,4  | 167,6   | 6 041,6                  | 11 241,9   | 5 655,3   | 157,0   | 854,9   | 7 110,5                           |    |    |   |
| ноябрь          | 17 743,7  | 119,7   | 4 028,0                  | 9 605,2  | 3 266,2   | 126,9   | 597,8   | 5 452,5                           |    |    |   |
| декабрь         | 26 005,1  | 112,8   | 6 062,5                  | 14 349,7   | 4 508,0   | 156,3   | 815,8   | 7 117,0                           |    |    |   |
| <b>2009 год</b> |   |   |                          |  |   |   |   |                                   |    |    |   |
| январь          | 21 740,4  | 40,3  | 5 909,7                  | 10 955,5   | 3 989,8   | 102,9   | 742,2   | 8 782,1                           |    |    |   |
| февраль         | 10 974,6  | 636,7   | 1 880,5                  | 4 411,7  | 3 405,5   | 123,1   | 517,1   | 8 167,3                           |    |    |   |
| март            | 10 565,6  | 2 280,8   | 1 681,0                  | 2 903,8  | 3 053,3   | 125,6   | 521,1   | 7 442,4                           |    |    |   |

<sup>1</sup> Исключая поступления по межфилиальному обороту.

<sup>2</sup> Данные о поступлениях от юридических лиц и направлениях использования юридическими лицами наличной иностранной валюты учитываются в составе прочих поступлений и расходов соответственно.

<sup>3</sup> Исключая выдачу по межфилиальному обороту.

**Таблица 3.2.8**  
**Отдельные показатели, характеризующие операции с наличной иностранной валютой в уполномоченных банках**

|                   | Средний размер разовой сделки, ед. валюты |         | Количество сделок, тысяч ед. |         | Среднемесячный курс, руб./ед. валюты |         | Средняя маржа по операции, руб. | Доля операций с данной иностранной валютой в общем объеме операций с наличной иностранной валютой в обменных пунктах и операционных кассах, % |         |
|-------------------|---|---------|------------------------------|---------|--------------------------------------|---------|---------------------------------|---|---------|
|                   | покупка                                   | продажа | покупка                      | продажа | покупка                              | продажа |                                 | покупка   | продажа |
| <b>Доллар США</b> |   |         |                              |         |                                      |         |                                 |   |         |
| <b>2008 год</b>   |   |         |                              |         |                                      |         |                                 |   |         |
| январь            | 915                                       | 1 502   | 1 564,8                      | 1 318,8 | 24,3251                              | 24,6579 | 0,33                            | 73,9  | 44,2    |
| февраль           | 933                                       | 1 507   | 1 606,3                      | 1 555,8 | 24,3493                              | 24,6436 | 0,29                            | 69,1  | 41,1    |
| март              | 1 274                                     | 1 329   | 1 922,7                      | 1 659,8 | 23,5265                              | 23,8906 | 0,36                            | 74,8  | 49,5    |
| апрель            | 1 257                                     | 1 313   | 1 699,1                      | 1 760,3 | 23,3659                              | 23,6226 | 0,26                            | 69,0  | 53,9    |
| май               | 1 026                                     | 1 276   | 1 490,7                      | 1 807,5 | 23,5431                              | 23,8418 | 0,30                            | 61,6  | 59,7    |
| июнь              | 1 022                                     | 1 308   | 1 477,5                      | 1 894,5 | 23,4848                              | 23,7729 | 0,29                            | 59,1  | 59,9    |
| июль              | 1 248                                     | 1 331   | 1 648,3                      | 2 017,4 | 23,1865                              | 23,4828 | 0,30                            | 62,7  | 57,8    |
| август            | 1 138                                     | 1 365   | 1 515,7                      | 1 974,3 | 23,9127                              | 24,3215 | 0,41                            | 62,4  | 57,5    |
| сентябрь          | 940                                       | 1 637   | 1 498,5                      | 2 123,6 | 25,1076                              | 25,5283 | 0,42                            | 58,2  | 59,8    |
| октябрь           | 904                                       | 2 447   | 1 390,9                      | 2 326,1 | 26,1805                              | 27,0476 | 0,87                            | 58,4  | 53,5    |
| ноябрь            | 709                                       | 2 685   | 1 123,5                      | 2 094,7 | 27,1260                              | 27,8443 | 0,72                            | 57,3  | 59,1    |
| декабрь           | 753                                       | 2 735   | 1 329,2                      | 2 693,3 | 27,9859                              | 28,8773 | 0,89                            | 54,7  | 50,7    |
| <b>2009 год</b>   |   |         |                              |         |                                      |         |                                 |   |         |
| январь            | 668                                       | 2 801   | 1 093,3                      | 2 102,6 | 32,3173                              | 33,3211 | 1,00                            | 57,9  | 56,0    |
| февраль           | 1 201                                     | 1 526   | 1 634,1                      | 1 520,8 | 35,1215                              | 36,2673 | 1,15                            | 63,8  | 54,5    |
| март              | 1 137                                     | 1 162   | 1 857,6                      | 1 465,6 | 33,9700                              | 34,9286 | 0,96                            | 63,4  | 61,3    |

окончание таблицы 3.2.8

|                 | Средний размер разовой сделки, ед. валюты |         | Количество сделок, тысяч ед. |         | Среднемесячный курс, руб./ед. валюты |         | Средняя маржа по операции, руб. | Доля операций с данной иностранной валютой в общем объеме операций с наличной иностранной валютой в обменных пунктах и операционных кассах, % |         |
|-----------------|---|---------|------------------------------|---------|--------------------------------------|---------|---------------------------------|---|---------|
|                 | покупка                                   | продажа | покупка                      | продажа | покупка                              | продажа |                                 | покупка   | продажа |
|                 | <b>Евро</b>                               |         |                              |         |                                      |         |                                 |   |         |
| <b>2008 год</b> |   |         |                              |         |                                      |         |                                 |   |         |
| январь          | 605                                       | 2 108   | 549,1                        | 793,9   | 35,8572                              | 36,3721 | 0,51                            | 25,3  | 55,1    |
| февраль         | 746                                       | 2 275   | 593,8                        | 985,9   | 36,0048                              | 36,4540 | 0,45                            | 30,2  | 58,1    |
| март            | 732                                       | 1 665   | 709,3                        | 855,0   | 36,6154                              | 37,0610 | 0,45                            | 24,7  | 49,6    |
| апрель          | 782                                       | 1 432   | 761,4                        | 852,2   | 36,8741                              | 37,2961 | 0,42                            | 30,3  | 45,0    |
| май             | 740                                       | 1 284   | 807,7                        | 760,4   | 36,7246                              | 37,1358 | 0,41                            | 37,6  | 39,4    |
| июнь            | 762                                       | 1 241   | 861,2                        | 839,2   | 36,6279                              | 37,0220 | 0,39                            | 40,0  | 39,2    |
| июль            | 762                                       | 1 286   | 992,2                        | 940,3   | 36,6403                              | 37,0429 | 0,40                            | 36,4  | 41,1    |
| август          | 682                                       | 1 418   | 982,4                        | 912,9   | 36,0757                              | 36,5178 | 0,44                            | 36,6  | 41,5    |
| сентябрь        | 735                                       | 1 778   | 930,3                        | 890,5   | 36,1643                              | 36,6710 | 0,51                            | 40,7  | 39,1    |
| октябрь         | 775                                       | 2 884   | 835,1                        | 1 269,3 | 35,1286                              | 35,8053 | 0,68                            | 40,4  | 45,5    |
| ноябрь          | 648                                       | 3 047   | 695,2                        | 986,0   | 34,5876                              | 35,2645 | 0,68                            | 41,3  | 40,0    |
| декабрь         | 734                                       | 3 318   | 806,3                        | 1 560,7 | 38,0004                              | 39,2389 | 1,24                            | 43,9  | 48,4    |
| <b>2009 год</b> |   |         |                              |         |                                      |         |                                 |   |         |
| январь          | 579                                       | 2 994   | 669,5                        | 1 157,5 | 42,4952                              | 43,8759 | 1,38                            | 40,4  | 43,4    |
| февраль         | 933                                       | 2 010   | 908,0                        | 739,7   | 45,0496                              | 46,4335 | 1,38                            | 35,3  | 44,7    |
| март            | 887                                       | 1 464   | 1 024,7                      | 549,5   | 44,7473                              | 45,4527 | 0,71                            | 35,9  | 37,7    |

Таблица 3.2.9

### Распределение по размерам сделок операций с физическими лицами по покупке и продаже наличной иностранной валюты уполномоченными банками и их филиалами

| Вид операции   | Характеристики операций     | 2008 год |         |         |         |         |         |          |         |         |         |         |         | 2009 год |  |  |
|--|-----------------------------|----------|---------|---------|---------|---------|---------|----------|---------|---------|---------|---------|---------|----------|--|--|
|  |                             | март     | апрель  | май     | июнь    | июль    | август  | сентябрь | октябрь | ноябрь  | декабрь | январь  | февраль | март     |  |  |
| <b>средний размер сделок до 250 долл.</b>            |                             |          |         |         |         |         |         |          |         |         |         |         |         |          |  |  |
| Покупка  | количество сделок, тыс. ед. | 92,2     | 92,6    | 151,3   | 100,4   | 88,0    | 122,3   | 134,0    | 118,8   | 130,5   | 110,5   | 130,0   | 83,4    | 162,1    |  |  |
|  | объем сделок, млн. долл.    | 16,6     | 16,4    | 30,8    | 18,9    | 15,8    | 23,8    | 26,9     | 23,9    | 25,2    | 21,1    | 24,1    | 14,8    | 16,8     |  |  |
| Продажа  | количество сделок, тыс. ед. | 10,7     | 9,8     | 13,0    | 15,8    | 2,4     | 8,2     | 0,3      | 29,9    | 0,3     | 0,9     | 1,0     | 13,3    | 19,9     |  |  |
|  | объем сделок, млн. долл.    | 2,2      | 2,1     | 1,5     | 2,1     | 0,5     | 1,0     | 0,0      | 6,6     | 0,0     | 0,0     | 0,0     | 2,1     | 3,9      |  |  |
| <b>средний размер сделок от 251 до 500 долл.</b>     |                             |          |         |         |         |         |         |          |         |         |         |         |         |          |  |  |
| Покупка  | количество сделок, тыс. ед. | 350,2    | 403,7   | 299,9   | 382,3   | 394,4   | 377,3   | 435,8    | 297,6   | 507,9   | 554,3   | 558,0   | 296,2   | 467,9    |  |  |
|  | объем сделок, млн. долл.    | 128,7    | 159,5   | 113,7   | 142,6   | 147,3   | 139,7   | 171,8    | 117,9   | 203,2   | 221,2   | 213,7   | 109,8   | 183,9    |  |  |
| Продажа  | количество сделок, тыс. ед. | 62,7     | 51,2    | 75,8    | 57,8    | 66,4    | 44,7    | 54,8     | 42,7    | 56,3    | 45,3    | 36,2    | 68,6    | 203,2    |  |  |
|  | объем сделок, млн. долл.    | 26,5     | 21,0    | 30,1    | 22,7    | 27,0    | 17,1    | 21,7     | 17,7    | 22,9    | 19,9    | 15,2    | 29,9    | 87,5     |  |  |
| <b>средний размер сделок от 501 до 2 000 долл.</b>   |                             |          |         |         |         |         |         |          |         |         |         |         |         |          |  |  |
| Покупка  | количество сделок, тыс. ед. | 1 891,3  | 1 673,7 | 1 745,5 | 1 746,4 | 2 029,7 | 1 927,9 | 1 744,7  | 1 736,5 | 1 155,4 | 1 416,5 | 1 032,3 | 1 986,1 | 2 148,4  |  |  |
|  | объем сделок, млн. долл.    | 2 028,8  | 1 788,3 | 1 748,4 | 1 743,8 | 2 227,6 | 1 988,1 | 1 679,4  | 1 639,4 | 939,4   | 1 211,6 | 798,2   | 2 159,6 | 2 314,0  |  |  |
| Продажа  | количество сделок, тыс. ед. | 1 734,6  | 2 077,1 | 2 121,0 | 2 302,1 | 2 454,6 | 2 366,0 | 1 922,3  | 1 336,9 | 1 184,3 | 1 166,0 | 842,3   | 1 389,1 | 1 562,8  |  |  |
|  | объем сделок, млн. долл.    | 2 096,8  | 2 565,1 | 2 524,9 | 2 725,3 | 3 020,0 | 3 072,5 | 2 532,9  | 1 744,2 | 1 515,3 | 1 512,3 | 1 159,4 | 1 697,5 | 1 752,3  |  |  |
| <b>средний размер сделок от 2 001 до 5 000 долл.</b> |                             |          |         |         |         |         |         |          |         |         |         |         |         |          |  |  |
| Покупка  | количество сделок, тыс. ед. | 314,0    | 310,3   | 135,8   | 144,7   | 171,5   | 124,6   | 165,4    | 123,2   | 70,4    | 93,4    | 79,6    | 193,9   | 191,1    |  |  |
|  | объем сделок, млн. долл.    | 811,7    | 852,2   | 405,7   | 415,1   | 548,0   | 392,7   | 446,4    | 353,4   | 196,6   | 270,8   | 208,4   | 542,3   | 531,3    |  |  |
| Продажа  | количество сделок, тыс. ед. | 677,4    | 454,3   | 340,9   | 358,0   | 440,4   | 467,8   | 990,2    | 2 007,5 | 1 668,2 | 2 757,2 | 2 157,2 | 754,7   | 238,4    |  |  |
|  | объем сделок, млн. долл.    | 1 813,6  | 1 292,0 | 955,0   | 1 006,9 | 1 206,1 | 1 298,4 | 2 596,4  | 7 017,8 | 5 693,4 | 9 208,4 | 6 891,2 | 1 888,5 | 671,4    |  |  |
| <b>средний размер сделок свыше 5 000 долл.</b>       |                             |          |         |         |         |         |         |          |         |         |         |         |         |          |  |  |
| Покупка  | количество сделок, тыс. ед. | 33,2     | 30,4    | 21,2    | 22,0    | 28,7    | 21,1    | 14,5     | 9,4     | 2,4     | 8,3     | 5,8     | 28,2    | 26,4     |  |  |
|  | объем сделок, млн. долл.    | 272,7    | 279,9   | 184,3   | 230,9   | 342,6   | 254,7   | 119,2    | 81,8    | 22,8    | 66,3    | 53,1    | 255,6   | 243,4    |  |  |
| Продажа  | количество сделок, тыс. ед. | 65,0     | 58,3    | 53,1    | 49,2    | 56,8    | 51,7    | 92,4     | 234,7   | 219,9   | 347,8   | 259,0   | 66,5    | 25,2     |  |  |
|  | объем сделок, млн. долл.    | 471,6    | 401,7   | 353,2   | 374,8   | 395,7   | 373,9   | 720,4    | 2 282,1 | 2 292,4 | 3 445,9 | 2 769,5 | 653,7   | 236,9    |  |  |



### 3.3. Основные характеристики рынка государственных ценных бумаг

Таблица 3.3.1

#### Основные характеристики аукционов по размещению ОФЗ

| Дата проведения аукциона | Код бумаги   | Дней до погашения | Объем эмиссии по номинальной стоимости, млн. руб. | Объем спроса по номинальной стоимости, млн. руб. | Размещенный объем по номинальной стоимости, млн. руб. | Выручка, млн. руб. | Цена отсечения, % от номинальной стоимости | Цена, % от номинальной стоимости | Средневзвешенная цена, % от номинальной стоимости | Официальная доходность по средневзвешенной цене, % годовых | Неразмещенный объем по номинальной стоимости, млн. руб. |
|--------------------------|--------------|-------------------|---|--|---|--------------------|--|----------------------------------|---|--|---|
| 15.04.2009               | SU25064RMFS5 | 1 008             | —   | 1 635,58   | 862,00  | 892,86             | 99,88                                      | 100,84                           | 12,05   | 4 308,96   |   |
| 17.04.2009               | SU25064RMFS5 | 1 006             | —   | 1 540,30   | 1 370,27  | 1 410,11           | 99,88                                      | 100,10                           | 12,39   | 2 938,69   |   |
| 22.04.2009               | SU25064RMFS5 | 1 001             | —   | 1 892,01   | 342,01  | 341,63             | 99,87                                      | 99,89                            | 12,49   | 2 596,68   |   |

Таблица 3.3.2

#### Данные о погашениях и купонных выплатах по государственным облигациям

| Дата размещения | Дата погашения/купонной выплаты | Код бумаги   | Объем погашения/купонной выплаты, млн. руб. | Объем размещения, млн. руб. | Номер купонного периода | Текущая купонная ставка, руб. | Текущая купонная ставка, % годовых |
|-----------------|---------------------------------|--------------|---|-----------------------------|-------------------------|-------------------------------|------------------------------------|
| 17.01.2007      | 15.04.2009                      | SU26199RMFS8 | 612,82                                      | 40 290,85                   | 9                       | 15,21                         | 6,10                               |
| 26.01.2005      | 22.04.2009                      | SU25057RMFS9 | 753,07                                      | 40 817,00                   | 17                      | 18,45                         | 7,40                               |
| 25.01.2006      | 22.04.2009                      | SU25059RMFS5 | 623,61                                      | 41 000,00                   | 13                      | 15,21                         | 6,10                               |
| 23.07.2008      | 22.04.2009                      | SU26201RMFS2 | 226,44                                      | 13 866,48                   | 3                       | 16,33                         | 6,55                               |
| 21.01.2009      | 22.04.2009                      | SU25064RMFS5 | 120,50                                      | 4 061,31                    | 1                       | 29,67                         | 11,90                              |
| 23.01.2008      | 22.04.2009                      | SU26200RMFS4 | 437,80                                      | 28 783,77                   | 5                       | 15,21                         | 6,10                               |
| 1.02.2006       | 29.04.2009                      | SU25060RMFS3 | 41 000,00                                   | 41 000,00                   | —                       | —                             | —                                  |
| 1.02.2006       | 29.04.2009                      | SU25060RMFS3 | 592,86                                      | 41 000,00                   | 13                      | 14,46                         | 5,80                               |

Таблица 3.3.3

**Структура облигационного долга (в части ОФЗ)**

| Дата            | Доля в общем объеме в обращении по номинальной стоимости, % |                               |                      |  |
|-----------------|---|-------------------------------|----------------------|--|
|                 | с фиксированным купонным доходом                            | с постоянным купонным доходом | с амортизацией долга | с амортизацией долга и переменным купонным доходом |
| <b>2007 год</b> |   |                               |                      |  |
| 1.01            | 10,83   | 23,48                         | 62,94                | 2,75   |
| 1.02            | 10,49   | 24,05                         | 62,79                | 2,67   |
| 1.03            | 10,19   | 24,65                         | 62,58                | 2,59   |
| 1.04            | 10,08   | 24,39                         | 62,97                | 2,56   |
| 1.05            | 9,91  | 25,56                         | 62,00                | 2,52   |
| 1.06            | 9,65  | 26,00                         | 61,90                | 2,45   |
| 1.07            | 6,93  | 26,44                         | 64,20                | 2,42   |
| 1.08            | 6,02  | 27,41                         | 64,16                | 2,41   |
| 1.09            | 5,05  | 27,61                         | 64,98                | 2,37   |
| 1.10            | 4,98  | 27,26                         | 65,42                | 2,34   |
| 1.11            | 4,97  | 27,42                         | 65,28                | 2,33   |
| 1.12            | 4,93  | 27,62                         | 65,14                | 2,31   |
| <b>2008 год</b> |   |                               |                      |  |
| 1.01            | 4,91  | 27,53                         | 65,25                | 2,30   |
| 1.02            | 4,79  | 27,58                         | 65,39                | 2,24   |
| 1.03            | 4,68  | 28,04                         | 65,10                | 2,19   |
| 1.04            | 3,94  | 26,93                         | 66,90                | 2,23   |
| 1.05            | 3,12  | 26,17                         | 68,48                | 2,23   |
| 1.06            | 3,09  | 26,46                         | 68,25                | 2,20   |
| 1.07            | 3,03  | 27,22                         | 67,59                | 2,16   |
| 1.08            | 2,99  | 27,80                         | 67,07                | 2,13   |
| 1.09            | 2,93  | 28,38                         | 66,61                | 2,09   |
| 1.10            | 2,96  | 28,66                         | 66,27                | 2,11   |
| 1.11            | 2,96  | 28,69                         | 66,25                | 2,11   |
| 1.12            | 2,96  | 28,69                         | 66,25                | 2,11   |
| <b>2009 год</b> |   |                               |                      |  |
| 1.01            | 2,96  | 28,69                         | 66,25                | 2,11   |
| 1.02            | 2,95  | 28,80                         | 66,15                | 2,10   |
| 1.03            | 2,95  | 28,80                         | 66,15                | 2,10   |
| 1.04            | 1,58  | 29,21                         | 67,08                | 2,13   |
| 1.05            | 1,63  | 26,74                         | 69,42                | 2,21   |

Таблица 3.3.4

Основные характеристики вторичного рынка ОФЗ

| Дата       | Индикатор рыночного портфеля, %                                     |   |   |   | Индикатор оборота рынка, %   |   |   |   |   |
|------------|---|---|---|---|--|---|---|---|---|
|            | облигации<br>федерального займа<br>с постоянным<br>купонным доходом | облигации<br>федерального займа<br>с амортизацией долга | облигации<br>федерального займа<br>с амортизацией долга<br>и переменным<br>купонным доходом | облигации<br>федерального займа<br>с постоянным<br>купонным доходом | облигации<br>федерального займа<br>с фиксированным<br>купонным доходом | облигации<br>федерального займа<br>с амортизацией долга<br>и переменным<br>купонным доходом | облигации<br>федерального займа<br>с амортизацией долга | облигации<br>федерального займа<br>с амортизацией долга<br>и переменным<br>купонным доходом | 9 |
| 1          | 2   | 3   | 4   | 5   | 6  | 7   | 8   | 9   |   |
| 1.04.2009  | 10,36   | 7,14  | 10,63   | 12,17   | 8,54   | —   | 11,90   | —   |   |
| 2.04.2009  | 10,62   | 7,57  | 11,05   | 12,66   | 10,18  | —   | 11,52   | —   |   |
| 3.04.2009  | 10,65   | 6,83  | 11,04   | 12,66   | 10,89  | —   | 9,79  | —   |   |
| 6.04.2009  | 10,66   | 7,04  | 10,97   | 12,66   | 11,14  | —   | 10,58   | —   |   |
| 7.04.2009  | 10,66   | 6,90  | 10,34   | 12,66   | 11,23  | —   | 10,58   | —   |   |
| 8.04.2009  | 10,53   | 6,82  | 10,01   | 12,25   | 10,82  | —   | 10,17   | —   |   |
| 9.04.2009  | 10,28   | 6,49  | 10,27   | 11,96   | 11,26  | —   | 11,10   | —   |   |
| 10.04.2009 | 10,26   | 6,49  | 10,29   | 11,96   | 11,34  | —   | 11,27   | —   |   |
| 13.04.2009 | 10,31   | 6,44  | 10,21   | 11,85   | 11,18  | —   | 11,24   | —   |   |
| 14.04.2009 | 10,42   | 6,79  | 10,23   | 11,85   | 11,58  | —   | 11,12   | —   |   |
| 15.04.2009 | 10,52   | 7,04  | 10,27   | 11,85   | 10,29  | —   | 10,78   | —   |   |
| 16.04.2009 | 10,39   | 6,56  | 10,26   | 11,79   | 10,89  | —   | 11,65   | —   |   |
| 17.04.2009 | 10,55   | 7,40  | 10,38   | 11,93   | 12,09  | —   | 11,84   | —   |   |
| 20.04.2009 | 10,92   | 8,24  | 10,37   | 11,93   | 12,07  | —   | 11,10   | —   |   |
| 21.04.2009 | 10,82   | 8,67  | 10,23   | 11,93   | 11,23  | —   | 11,14   | —   |   |
| 22.04.2009 | 10,80   | 8,64  | 10,32   | 11,93   | 11,55  | —   | 12,47   | —   |   |
| 23.04.2009 | 10,94   | 8,64  | 10,21   | 11,93   | 12,20  | —   | 11,20   | —   |   |
| 24.04.2009 | 10,93   | 8,63  | 10,20   | 11,93   | 11,86  | —   | 10,46   | —   |   |
| 27.04.2009 | 10,95   | 8,61  | 10,16   | 11,93   | 12,26  | —   | 11,64   | —   |   |
| 28.04.2009 | 10,93   | 8,61  | 10,13   | 11,93   | 9,35   | —   | 9,97  | —   |   |
| 29.04.2009 | 10,15   | 8,60  | 10,02   | 11,93   | 10,63  | —   | 8,99  | —   |   |
| 30.04.2009 | 10,52   | 8,65  | 9,67  | 12,25   | 12,08  | —   | 8,45  | —   |   |

продолжение таблицы 3.3.4

| Дата       | Коэффициент оборачиваемости, %                                      |  |   |   |   |  |   | Номинальная стоимость, млн. руб.                                    |    |    |    |  |
|------------|---|--|---|---|---|--|---|---|----|----|----|--|
|            | 10  | 11   | 12  | 13  | 14  | 15   | 16  | 17  | 18 | 19 | 20 |  |
|            | облигации<br>федерального займа<br>с постоянным<br>купонным доходом | облигации<br>федерального займа<br>с фиксированным<br>купонным доходом | облигации<br>федерального займа<br>с амортизацией долга | облигации<br>федерального займа<br>и переменным<br>купонным доходом | облигации<br>федерального займа<br>с постоянным<br>купонным доходом | облигации<br>федерального займа<br>с фиксированным<br>купонным доходом | облигации<br>федерального займа<br>с амортизацией долга | облигации<br>федерального займа<br>и переменным<br>купонным доходом |    |    |    |  |
| 1          |   |  |   |   |   |  |   |   |    |    |    |  |
| 1.04.2009  | —   | —  | —   | —   | 329 992,45  | 17 827,95  | 757 926,70  | 24 099,48   |    |    |    |  |
| 2.04.2009  | 0,02  | —  | 0,03  | —   | 329 992,45  | 17 827,95  | 757 926,70  | 24 099,48   |    |    |    |  |
| 3.04.2009  | 0,01  | —  | 0,02  | —   | 329 992,45  | 17 827,95  | 757 926,70  | 24 099,48   |    |    |    |  |
| 6.04.2009  | 0,07  | —  | 0,01  | —   | 329 992,45  | 17 827,95  | 757 926,70  | 24 099,48   |    |    |    |  |
| 7.04.2009  | 0,03  | —  | 0,05  | —   | 329 992,45  | 17 827,95  | 757 926,70  | 24 099,48   |    |    |    |  |
| 8.04.2009  | 0,10  | —  | —   | —   | 329 992,45  | 17 827,95  | 757 926,70  | 24 099,48   |    |    |    |  |
| 9.04.2009  | 0,12  | —  | 0,01  | —   | 329 992,45  | 17 827,95  | 757 926,70  | 24 099,48   |    |    |    |  |
| 10.04.2009 | 0,18  | —  | —   | —   | 329 992,45  | 17 827,95  | 757 926,70  | 24 099,48   |    |    |    |  |
| 13.04.2009 | 0,10  | —  | 0,02  | —   | 329 992,45  | 17 827,95  | 757 926,70  | 24 099,48   |    |    |    |  |
| 14.04.2009 | 0,11  | —  | —   | —   | 329 992,45  | 17 827,95  | 757 926,70  | 24 099,48   |    |    |    |  |
| 15.04.2009 | 0,07  | —  | —   | —   | 330 854,44  | 17 827,95  | 757 926,70  | 24 099,48   |    |    |    |  |
| 16.04.2009 | 0,04  | —  | —   | —   | 330 854,44  | 17 827,95  | 757 926,70  | 24 099,48   |    |    |    |  |
| 17.04.2009 | 0,04  | —  | —   | —   | 332 224,71  | 17 827,95  | 757 926,70  | 24 099,48   |    |    |    |  |
| 20.04.2009 | 0,12  | —  | 0,01  | —   | 332 224,71  | 17 827,95  | 757 926,70  | 24 099,48   |    |    |    |  |
| 21.04.2009 | 0,04  | —  | 0,05  | —   | 332 224,71  | 17 827,95  | 757 926,70  | 24 099,48   |    |    |    |  |
| 22.04.2009 | 0,02  | —  | 0,02  | —   | 332 566,72  | 17 827,95  | 757 926,70  | 24 099,48   |    |    |    |  |
| 23.04.2009 | 0,03  | —  | 0,02  | —   | 332 566,72  | 17 827,95  | 757 926,70  | 24 099,48   |    |    |    |  |
| 24.04.2009 | 0,03  | —  | 0,01  | —   | 332 566,72  | 17 827,95  | 757 926,70  | 24 099,48   |    |    |    |  |
| 27.04.2009 | —   | —  | —   | —   | 332 566,72  | 17 827,95  | 757 926,70  | 24 099,48   |    |    |    |  |
| 28.04.2009 | —   | —  | 0,01  | —   | 332 566,72  | 17 827,95  | 757 926,70  | 24 099,48   |    |    |    |  |
| 29.04.2009 | 0,07  | —  | —   | —   | 291 566,72  | 17 827,95  | 757 926,70  | 24 099,48   |    |    |    |  |
| 30.04.2009 | 0,20  | —  | —   | —   | 291 916,72  | 17 827,95  | 757 926,70  | 24 099,48   |    |    |    |  |

окончание таблицы 3.3.4

| Дата       | Рыночная стоимость, млн. руб.                                       |  |   |   |   | Дюрация, лет   |   |   |  |  |
|------------|---|--|---|---|---|--|---|---|--|--|
|            | облигации<br>федерального займа<br>с постоянным<br>купонным доходом | облигации<br>федерального займа<br>с фиксированным<br>купонным доходом | облигации<br>федерального займа<br>с амортизацией долга | облигации<br>федерального займа<br>с амортизацией долга<br>и переменным<br>купонным доходом | облигации<br>федерального займа<br>с постоянным<br>купонным доходом | облигации<br>федерального займа<br>с фиксированным<br>купонным доходом | облигации<br>федерального займа<br>с амортизацией долга | облигации<br>федерального займа<br>с амортизацией долга<br>и переменным<br>купонным доходом |  |  |
| 1          | 18  | 19   | 20  | 21  | 22  | 23   | 24  | 25  |  |  |
| 1.04.2009  | 310 600,93  | 18 977,89  | 592 767,36  | 23 744,50   | 1,90  | 0,14   | 6,66  | 5,23  |  |  |
| 2.04.2009  | 310 497,89  | 18 982,79  | 592 568,14  | 23 751,49   | 1,90  | 0,14   | 6,58  | 5,20  |  |  |
| 3.04.2009  | 310 431,33  | 18 987,69  | 593 149,07  | 23 758,48   | 1,90  | 0,14   | 6,57  | 5,20  |  |  |
| 6.04.2009  | 310 580,09  | 19 002,31  | 592 365,08  | 23 779,20   | 1,89  | 0,13   | 6,58  | 5,19  |  |  |
| 7.04.2009  | 310 582,18  | 19 007,21  | 609 226,48  | 23 786,19   | 1,88  | 0,13   | 6,75  | 5,19  |  |  |
| 8.04.2009  | 310 409,88  | 19 012,12  | 609 285,88  | 23 793,18   | 1,88  | 0,13   | 6,81  | 5,21  |  |  |
| 9.04.2009  | 311 572,94  | 19 017,02  | 602 952,23  | 23 799,93   | 1,88  | 0,12   | 6,72  | 5,23  |  |  |
| 10.04.2009 | 311 729,06  | 19 021,92  | 602 158,47  | 23 806,92   | 1,88  | 0,12   | 6,71  | 5,22  |  |  |
| 13.04.2009 | 311 563,09  | 19 036,54  | 603 343,33  | 23 827,88   | 1,87  | 0,11   | 6,71  | 5,22  |  |  |
| 14.04.2009 | 311 507,06  | 19 041,44  | 603 386,70  | 23 834,63   | 1,87  | 0,11   | 6,71  | 5,22  |  |  |
| 15.04.2009 | 311 517,93  | 19 046,35  | 602 605,11  | 23 841,62   | 1,87  | 0,11   | 6,70  | 5,22  |  |  |
| 16.04.2009 | 311 570,24  | 19 051,16  | 601 259,79  | 23 848,61   | 1,87  | 0,10   | 6,71  | 5,22  |  |  |
| 17.04.2009 | 312 926,92  | 19 056,06  | 601 396,41  | 23 855,60   | 1,87  | 0,10   | 6,68  | 5,21  |  |  |
| 20.04.2009 | 311 929,26  | 19 070,77  | 602 051,69  | 23 876,32   | 1,86  | 0,09   | 6,68  | 5,20  |  |  |
| 21.04.2009 | 311 737,07  | 19 075,58  | 607 288,94  | 23 883,31   | 1,86  | 0,09   | 6,69  | 5,20  |  |  |
| 22.04.2009 | 310 078,89  | 19 080,48  | 605 162,32  | 23 890,06   | 1,87  | 0,09   | 6,69  | 5,19  |  |  |
| 23.04.2009 | 309 645,11  | 19 085,39  | 608 560,03  | 23 897,05   | 1,86  | 0,08   | 6,72  | 5,19  |  |  |
| 24.04.2009 | 309 739,16  | 19 090,20  | 608 945,23  | 23 904,04   | 1,86  | 0,08   | 6,72  | 5,19  |  |  |
| 27.04.2009 | 309 836,03  | 19 104,91  | 610 449,55  | 23 924,76   | 1,85  | 0,07   | 6,71  | 5,18  |  |  |
| 28.04.2009 | 309 992,62  | 19 109,81  | 611 869,90  | 23 931,75   | 1,85  | 0,07   | 6,71  | 5,18  |  |  |
| 29.04.2009 | 272 332,43  | 19 114,63  | 614 977,37  | 23 938,74   | 2,13  | 0,07   | 6,70  | 5,17  |  |  |
| 30.04.2009 | 271 292,00  | 19 119,62  | 638 317,75  | 23 945,73   | 2,13  | 0,07   | 6,75  | 5,15  |  |  |

Таблица 3.3.5

**Средневзвешенные процентные ставки рынка ОФЗ**

(% годовых)

| Дата       | ОФЗ, по срокам до погашения    |                                  |                                  |
|------------|--------------------------------|----------------------------------|----------------------------------|
|            | краткосрочные, от 1 до 90 дней | среднесрочные, от 91 до 364 дней | долгосрочные, от 365 дней и выше |
| 1.04.2009  | 7,89                           | 10,07                            | 10,65                            |
| 2.04.2009  | 8,38                           | 10,23                            | 11,07                            |
| 3.04.2009  | 7,51                           | 9,98                             | 11,06                            |
| 6.04.2009  | 7,74                           | 9,86                             | 10,99                            |
| 7.04.2009  | 7,58                           | 9,66                             | 10,43                            |
| 8.04.2009  | 7,49                           | 9,52                             | 10,11                            |
| 9.04.2009  | 7,19                           | 7,75                             | 10,33                            |
| 10.04.2009 | 7,20                           | 7,75                             | 10,35                            |
| 13.04.2009 | 7,10                           | 9,63                             | 10,26                            |
| 14.04.2009 | 7,48                           | 10,09                            | 10,29                            |
| 15.04.2009 | 7,74                           | 9,51                             | 10,34                            |
| 16.04.2009 | 7,16                           | 9,56                             | 10,31                            |
| 17.04.2009 | 8,11                           | 9,51                             | 10,44                            |
| 20.04.2009 | 8,96                           | 10,31                            | 10,45                            |
| 21.04.2009 | 9,39                           | 10,00                            | 10,33                            |
| 22.04.2009 | 9,32                           | 9,78                             | 10,40                            |
| 23.04.2009 | 8,78                           | 9,81                             | 10,31                            |
| 24.04.2009 | 8,75                           | 9,70                             | 10,30                            |
| 27.04.2009 | 8,68                           | 9,70                             | 10,26                            |
| 28.04.2009 | 8,64                           | 9,35                             | 10,24                            |
| 29.04.2009 | 8,60                           | 8,80                             | 10,08                            |
| 30.04.2009 | 8,65                           | 9,29                             | 9,80                             |

Таблица 3.4

**Основные показатели рынка акций**

| Дата       | Характеристики торгов на ФБ ММВБ |                                    |                          | Характеристики торгов в РТС        |                         |
|------------|----------------------------------|------------------------------------|--------------------------|------------------------------------|-------------------------|
|            | торговый оборот,<br>млн. руб.    | торговый оборот,<br>млн. долл. США | индекс ММВБ,<br>отн. ед. | торговый оборот,<br>млн. долл. США | индекс РТС,<br>отн. ед. |
| 1.04.2009  | 36 290,22                        | 1 070,41                           | 787,22                   | 5,52                               | 685,51                  |
| 2.04.2009  | 48 975,85                        | 1 442,77                           | 837,91                   | 7,89                               | 733,93                  |
| 3.04.2009  | 43 319,14                        | 1 283,01                           | 837,94                   | 8,56                               | 746,03                  |
| 6.04.2009  | 52 382,44                        | 1 567,89                           | 836,09                   | 7,46                               | 748,62                  |
| 7.04.2009  | 41 450,65                        | 1 249,48                           | 843,34                   | 3,64                               | 740,47                  |
| 8.04.2009  | 53 588,36                        | 1 605,21                           | 872,74                   | 4,45                               | 760,58                  |
| 9.04.2009  | 67 141,22                        | 1 987,71                           | 922,68                   | 7,24                               | 810,90                  |
| 10.04.2009 | 34 787,13                        | 1 037,39                           | 927,38                   | 2,50                               | 817,41                  |
| 13.04.2009 | 35 133,39                        | 1 044,68                           | 904,86                   | 3,78                               | 814,67                  |
| 14.04.2009 | 81 480,55                        | 2 433,25                           | 918,61                   | 8,47                               | 807,61                  |
| 15.04.2009 | 48 740,37                        | 1 459,79                           | 906,00                   | 5,50                               | 805,85                  |
| 16.04.2009 | 55 041,05                        | 1 645,44                           | 917,10                   | 5,68                               | 819,57                  |
| 17.04.2009 | 41 633,81                        | 1 245,83                           | 932,90                   | 5,77                               | 834,59                  |
| 20.04.2009 | 41 523,71                        | 1 240,71                           | 882,50                   | 5,07                               | 800,22                  |
| 21.04.2009 | 46 604,94                        | 1 389,65                           | 877,21                   | 5,58                               | 775,24                  |
| 22.04.2009 | 46 397,67                        | 1 360,46                           | 904,95                   | 7,25                               | 785,13                  |
| 23.04.2009 | 53 693,24                        | 1 576,44                           | 928,14                   | 4,82                               | 820,70                  |
| 24.04.2009 | 47 396,29                        | 1 402,89                           | 922,99                   | 5,03                               | 831,41                  |
| 27.04.2009 | 34 267,80                        | 1 025,41                           | 902,45                   | 4,37                               | 803,17                  |
| 28.04.2009 | 34 921,65                        | 1 045,86                           | 887,48                   | 4,16                               | 784,01                  |
| 29.04.2009 | 42 869,97                        | 1 277,67                           | 922,01                   | 7,23                               | 814,78                  |
| 30.04.2009 | 41 394,93                        | 1 244,99                           | 920,35                   | 15,72                              | 832,87                  |

Таблица 4.1.1

4.1.1. Общая характеристика  
Количество и структура кредитных организаций

|   | 2008  |       |       |       |       |       |       |       |       |       | 2009  |       |       |  |  |
|---|-------|-------|-------|-------|-------|-------|-------|-------|-------|-------|-------|-------|-------|--|--|
|   | 1.05  | 1.06  | 1.07  | 1.08  | 1.09  | 1.10  | 1.11  | 1.12  | 1.01  | 1.02  | 1.03  | 1.04  | 1.05  |  |  |
| 1. Зарегистрировано кредитных организаций Банком России либо на основании его решения уполномоченным регистрирующим органом — всего   | 1 277 | 1 265 | 1 258 | 1 253 | 1 250 | 1 243 | 1 236 | 1 232 | 1 228 | 1 225 | 1 220 | 1 210 | 1 205 |  |  |
| в том числе:  |       |       |       |       |       |       |       |       |       |       |       |       |       |  |  |
| — банков  | 1 224 | 1 212 | 1 204 | 1 197 | 1 194 | 1 187 | 1 180 | 1 176 | 1 172 | 1 170 | 1 166 | 1 157 | 1 152 |  |  |
| — небанковских кредитных организаций  | 53    | 53    | 54    | 56    | 56    | 56    | 56    | 56    | 56    | 55    | 54    | 53    | 53    |  |  |
| 1.1. Зарегистрировано кредитных организаций со 100-процентным иностранным участием в капитале   | 65    | 69    | 70    | 71    | 71    | 74    | 75    | 76    | 77    | 77    | 79    | 79    | 81    |  |  |
| 1.2. Кредитные организации, зарегистрированные Банком России, но еще не оплатившие уставный капитал и не получившие лицензию (в рамках законодательно установленного срока) | 3     | 3     | 4     | 5     | 2     | 1     | 2     | 5     | 3     | 1     | 2     | 2     | 2     |  |  |
| в том числе:  |       |       |       |       |       |       |       |       |       |       |       |       |       |  |  |
| — банки   | 3     | 2     | 2     | 1     | 1     | 1     | 2     | 4     | 3     | 1     | 2     | 2     | 2     |  |  |
| — небанковские кредитные организации  | —     | 1     | 2     | 4     | 1     | —     | —     | 1     | —     | —     | —     | —     | —     |  |  |
| 2. Небанковские кредитные организации, зарегистрированные другими органами  | —     | —     | —     | —     | —     | —     | —     | —     | —     | —     | —     | —     | —     |  |  |
| 3. Кредитные организации, имеющие право на осуществление банковских операций, — всего   | 1 129 | 1 127 | 1 125 | 1 124 | 1 125 | 1 126 | 1 123 | 1 114 | 1 108 | 1 108 | 1 100 | 1 094 | 1 090 |  |  |
| в том числе:  |       |       |       |       |       |       |       |       |       |       |       |       |       |  |  |
| — банки   | 1 084 | 1 082 | 1 080 | 1 079 | 1 077 | 1 077 | 1 074 | 1 065 | 1 058 | 1 058 | 1 051 | 1 045 | 1 041 |  |  |
| — небанковские кредитные организации  | 45    | 45    | 45    | 45    | 48    | 49    | 49    | 49    | 50    | 50    | 49    | 49    | 49    |  |  |
| 3.1. Кредитные организации, имеющие лицензии (разрешения), представляющие право на:   |       |       |       |       |       |       |       |       |       |       |       |       |       |  |  |
| — привлечение вкладов населения   | 900   | 897   | 899   | 900   | 899   | 900   | 898   | 895   | 886   | 885   | 878   | 878   | 871   |  |  |
| — осуществление операций в иностранной валюте   | 752   | 750   | 747   | 745   | 746   | 748   | 747   | 738   | 736   | 737   | 730   | 728   | 725   |  |  |
| — генеральные лицензии  | 297   | 298   | 302   | 303   | 303   | 303   | 302   | 302   | 298   | 297   | 296   | 294   | 293   |  |  |
| — проведение операций с драгметаллами на основании  |       |       |       |       |       |       |       |       |       |       |       |       |       |  |  |
| — разрешения  | 4     | 4     | 4     | 4     | 3     | 3     | 3     | 3     | 3     | 3     | 3     | 3     | 3     |  |  |
| — лицензии <sup>1</sup>   | 196   | 196   | 198   | 198   | 201   | 201   | 201   | 200   | 200   | 200   | 200   | 201   | 202   |  |  |





окончание таблицы 4.1.1

|  | 2008  |       |       |       |       |       |       |       |       |       | 2009  |       |       |  |  |
|--|-------|-------|-------|-------|-------|-------|-------|-------|-------|-------|-------|-------|-------|--|--|
|  | 1.05  | 1.06  | 1.07  | 1.08  | 1.09  | 1.10  | 1.11  | 1.12  | 1.01  | 1.02  | 1.03  | 1.04  | 1.05  |  |  |
| 12. Операционные офисы кредитных организаций — всего   | 778   | 834   | 914   | 1 026 | 1 115 | 1 211 | 1 347 | 1 418 | 1 498 | 1 569 | 1 648 | 1 681 | 1 787 |  |  |
| в том числе Сбербанка России   | 6     | 6     | 6     | 6     | 6     | 6     | 6     | 6     | 6     | 6     | 6     | 6     | 6     |  |  |
| 13. Передвижные пункты кассовых операций кредитных организаций (филиалов) — всего  | 57    | 58    | 58    | 57    | 59    | 59    | 59    | 60    | 62    | 64    | 65    | 65    | 66    |  |  |
| в том числе Сбербанка России   | 55    | 56    | 56    | 56    | 58    | 58    | 58    | 59    | 61    | 63    | 64    | 64    | 65    |  |  |
| 14. Кредитные организации, у которых отозвана (аннулирована) лицензия на осуществление банковских операций и которые не исключены из Книги государственной регистрации кредитных организаций | 145   | 135   | 129   | 124   | 123   | 116   | 111   | 113   | 117   | 116   | 118   | 114   | 113   |  |  |
| 15. Кредитные организации, по которым принято решение о ликвидации   | 144   | 131   | 125   | 121   | 120   | 113   | 108   | 104   | 102   | 105   | 105   | 105   | 103   |  |  |
| 16. Кредитные организации, в которые назначены конкурсные управляющие (согласован состав ликвидационной комиссии) <sup>3</sup>   | 108   | 99    | 97    | 96    | 96    | 89    | 86    | 82    | 78    | 79    | 82    | 89    | 90    |  |  |
| 17. Кредитные организации, по которым внесена запись в Книгу государственной регистрации кредитных организаций об их ликвидации как юридического лица, — всего                               | 1 841 | 1 854 | 1 863 | 1 870 | 1 873 | 1 880 | 1 888 | 1 895 | 1 900 | 1 903 | 1 909 | 1 919 | 1 925 |  |  |
| в том числе:   |       |       |       |       |       |       |       |       |       |       |       |       |       |  |  |
| — в связи с отзывом лицензии за нарушение банковского законодательства и нормативных актов Банка России  | 1 437 | 1 450 | 1 459 | 1 466 | 1 469 | 1 476 | 1 484 | 1 490 | 1 495 | 1 498 | 1 504 | 1 514 | 1 520 |  |  |
| — в связи с реорганизацией   | 403   | 403   | 403   | 403   | 403   | 403   | 403   | 404   | 404   | 404   | 404   | 404   | 404   |  |  |
| из них:  |       |       |       |       |       |       |       |       |       |       |       |       |       |  |  |
| — в форме слияния  | 2     | 2     | 2     | 2     | 2     | 2     | 2     | 2     | 2     | 2     | 2     | 2     | 2     |  |  |
| — в форме присоединения  | 401   | 401   | 401   | 401   | 401   | 401   | 401   | 402   | 402   | 402   | 402   | 402   | 402   |  |  |
| в том числе:   |       |       |       |       |       |       |       |       |       |       |       |       |       |  |  |
| — путем преобразования в филиалы других банков   | 347   | 347   | 347   | 347   | 347   | 347   | 347   | 347   | 347   | 347   | 347   | 347   | 347   |  |  |
| — присоединены к другим банкам (без образования филиала)   | 54    | 54    | 54    | 54    | 54    | 54    | 54    | 55    | 55    | 55    | 55    | 55    | 55    |  |  |
| — в связи с добровольным решением участников о ликвидации  | —     | —     | —     | —     | —     | —     | —     | —     | —     | —     | —     | —     | —     |  |  |
| — в связи с нарушением законодательства в части оплаты уставного капитала  | 1     | 1     | 1     | 1     | 1     | 1     | 1     | 1     | 1     | 1     | 1     | 1     | 1     |  |  |

<sup>1</sup> Выдаются с декабря 1996 г. в соответствии с письмом Банка России от 3.12.1996 № 367.

<sup>2</sup> В число представителей российских кредитных организаций за рубежом включены представители, по которым поступили в Банк России уведомления об их открытии за рубежом.

<sup>3</sup> Без учета конкурсных управляющих кредитных организаций, в которых завершено конкурсное производство.

Таблица 4.1.2

**Количество действующих кредитных организаций с участием нерезидентов в уставном капитале**

(единиц)

|                 | Действующие кредитные организации на территории Российской Федерации с участием нерезидентов в уставном капитале |                                    |                               |   |
|-----------------|--|------------------------------------|-------------------------------|---|
|                 | всего  | из них имеют лицензии Банка России |                               |   |
|                 |  | генеральные                        | предоставляющие право на:     |   |
|                 |  |                                    | привлечение вкладов населения | осуществление операций в иностранной валюте |
| <b>2003 год</b> |  |                                    |                               |   |
| 1.01            | 123  | 77                                 | 115                           | 44  |
| 1.04            | 128  | 79                                 | 119                           | 46  |
| 1.07            | 125  | 79                                 | 116                           | 44  |
| 1.10            | 127  | 80                                 | 118                           | 45  |
| <b>2004 год</b> |  |                                    |                               |   |
| 1.01            | 128  | 80                                 | 117                           | 46  |
| 1.04            | 128  | 83                                 | 117                           | 43  |
| 1.07            | 130  | 82                                 | 119                           | 45  |
| 1.10            | 129  | 82                                 | 118                           | 44  |
| <b>2005 год</b> |  |                                    |                               |   |
| 1.01            | 131  | 84                                 | 122                           | 45  |
| 1.04            | 130  | 84                                 | 121                           | 44  |
| 1.07            | 133  | 86                                 | 126                           | 45  |
| 1.10            | 131  | 80                                 | 120                           | 49  |
| <b>2006 год</b> |  |                                    |                               |   |
| 1.01            | 136  | 81                                 | 120                           | 52  |
| 1.04            | 138 (2)  | 80 (1)                             | 118 (2)                       | 54 (1)                                      |
| 1.07            | 144 (2)  | 82 (1)                             | 120 (2)                       | 59 (1)                                      |
| 1.10            | 148 (2)  | 83 (1)                             | 123 (2)                       | 63 (1)                                      |
| <b>2007 год</b> |  |                                    |                               |   |
| 1.01            | 153 (4)  | 85 (1)                             | 130 (4)                       | 66 (3)                                      |
| 1.04            | 158 (5)  | 87 (1)                             | 136 (5)                       | 69 (4)                                      |
| 1.07            | 180 (8)  | 99 (3)                             | 156 (8)                       | 79 (5)                                      |
| 1.10            | 190 (8)  | 101 (3)                            | 164 (8)                       | 87 (5)                                      |
| <b>2008 год</b> |  |                                    |                               |   |
| 1.01            | 202 (9)  | 109 (5)                            | 175 (9)                       | 91 (4)                                      |
| 1.04            | 206 (8)  | 110 (4)                            | 179 (8)                       | 94 (4)                                      |
| 1.07            | 215 (8)  | 112 (4)                            | 187 (8)                       | 101 (4)                                     |
| 1.10            | 221 (8)  | 116 (4)                            | 193 (8)                       | 103 (4)                                     |
| <b>2009 год</b> |  |                                    |                               |   |
| 1.01            | 221 (8)  | 116 (4)                            | 193 (8)                       | 103 (4)                                     |
| 1.04            | 223 (8)  | 117 (4)                            | 194 (8)                       | 104 (4)                                     |

В скобках указано количество кредитных организаций, в которых на решения, принимаемые участниками-нерезидентами (являющимися основными или преобладающими обществами по отношению к кредитной организации), существенное влияние оказывают резиденты Российской Федерации.

Таблица 4.1.3  
Группировка действующих кредитных организаций по величине зарегистрированного уставного капитала

|                 | До 3 млн. руб. |   | От 3 до 10 млн. руб. |   | От 10 до 30 млн. руб. |   | От 30 до 60 млн. руб. |   | От 60 до 150 млн. руб. |   | От 150 до 300 млн. руб. |   | От 300 млн. руб. и выше |   | Всего |
|-----------------|----------------|---|----------------------|---|-----------------------|---|-----------------------|---|------------------------|---|-------------------------|---|-------------------------|---|-------|
|                 | единиц         | удельный вес в общем числе кредитных организаций, % | единиц               | удельный вес в общем числе кредитных организаций, % | единиц                | удельный вес в общем числе кредитных организаций, % | единиц                | удельный вес в общем числе кредитных организаций, % | единиц                 | удельный вес в общем числе кредитных организаций, % | единиц                  | удельный вес в общем числе кредитных организаций, % | единиц                  | удельный вес в общем числе кредитных организаций, % |       |
| <b>2007 год</b> |                |   |                      |   |                       |   |                       |   |                        |   |                         |   |                         |   |       |
| 1.01            | 43             | 3,6   | 87                   | 7,3   | 168                   | 14,1  | 182                   | 15,3  | 226                    | 19,0  | 217                     | 18,3  | 266                     | 22,4  | 1 189 |
| 1.04            | 41             | 3,5   | 81                   | 6,9   | 148                   | 12,6  | 174                   | 14,8  | 224                    | 19,0  | 235                     | 19,9  | 275                     | 23,3  | 1 178 |
| 1.07            | 40             | 3,4   | 72                   | 6,2   | 138                   | 11,8  | 173                   | 14,8  | 219                    | 18,8  | 244                     | 20,9  | 279                     | 23,9  | 1 165 |
| 1.10            | 39             | 3,4   | 65                   | 5,7   | 130                   | 11,3  | 165                   | 14,4  | 207                    | 18,0  | 252                     | 21,9  | 291                     | 25,3  | 1 149 |
| <b>2008 год</b> |                |   |                      |   |                       |   |                       |   |                        |   |                         |   |                         |   |       |
| 1.01            | 37             | 3,3   | 61                   | 5,4   | 120                   | 10,6  | 161                   | 14,2  | 207                    | 18,2  | 248                     | 21,8  | 302                     | 26,6  | 1 136 |
| 1.02            | 37             | 3,3   | 58                   | 5,1   | 120                   | 10,6  | 157                   | 13,8  | 209                    | 18,4  | 243                     | 21,4  | 311                     | 27,4  | 1 135 |
| 1.03            | 36             | 3,2   | 58                   | 5,1   | 115                   | 10,1  | 155                   | 13,7  | 207                    | 18,3  | 248                     | 21,9  | 315                     | 27,8  | 1 134 |
| 1.04            | 36             | 3,2   | 57                   | 5,0   | 110                   | 9,7   | 150                   | 13,3  | 212                    | 18,7  | 245                     | 21,6  | 322                     | 28,4  | 1 132 |
| 1.05            | 35             | 3,1   | 56                   | 5,0   | 109                   | 9,7   | 150                   | 13,3  | 211                    | 18,7  | 242                     | 21,4  | 326                     | 28,9  | 1 129 |
| 1.06            | 34             | 3,0   | 57                   | 5,1   | 105                   | 9,3   | 150                   | 13,3  | 211                    | 18,7  | 241                     | 21,4  | 329                     | 29,2  | 1 127 |
| 1.07            | 34             | 3,0   | 55                   | 4,9   | 104                   | 9,2   | 148                   | 13,2  | 211                    | 18,8  | 242                     | 21,5  | 331                     | 29,4  | 1 125 |
| 1.08            | 34             | 3,0   | 53                   | 4,7   | 102                   | 9,1   | 146                   | 13,0  | 211                    | 18,8  | 244                     | 21,7  | 334                     | 29,7  | 1 124 |
| 1.09            | 34             | 3,0   | 53                   | 4,7   | 103                   | 9,2   | 147                   | 13,1  | 205                    | 18,2  | 248                     | 22,0  | 335                     | 29,8  | 1 125 |
| 1.10            | 33             | 2,9   | 52                   | 4,6   | 103                   | 9,1   | 147                   | 13,1  | 200                    | 17,8  | 255                     | 22,6  | 336                     | 29,8  | 1 126 |
| 1.11            | 32             | 2,8   | 52                   | 4,6   | 99                    | 8,8   | 144                   | 12,8  | 206                    | 18,3  | 252                     | 22,4  | 338                     | 30,1  | 1 123 |
| 1.12            | 31             | 2,8   | 53                   | 4,8   | 99                    | 8,9   | 141                   | 12,7  | 200                    | 18,0  | 254                     | 22,8  | 336                     | 30,2  | 1 114 |
| <b>2009 год</b> |                |   |                      |   |                       |   |                       |   |                        |   |                         |   |                         |   |       |
| 1.01            | 31             | 2,8   | 51                   | 4,6   | 99                    | 8,9   | 140                   | 12,6  | 194                    | 17,5  | 254                     | 22,9  | 339                     | 30,6  | 1 108 |
| 1.02            | 30             | 2,7   | 52                   | 4,7   | 98                    | 8,8   | 139                   | 12,5  | 189                    | 17,1  | 254                     | 22,9  | 346                     | 31,2  | 1 108 |
| 1.03            | 32             | 2,9   | 52                   | 4,7   | 92                    | 8,4   | 140                   | 12,7  | 187                    | 17,0  | 255                     | 23,2  | 342                     | 31,2  | 1 100 |
| 1.04            | 32             | 2,9   | 52                   | 4,8   | 91                    | 8,3   | 139                   | 12,7  | 184                    | 16,8  | 253                     | 23,1  | 343                     | 31,4  | 1 094 |
| 1.05            | 30             | 2,8   | 50                   | 4,6   | 88                    | 8,1   | 138                   | 12,7  | 187                    | 17,2  | 251                     | 23,0  | 346                     | 31,7  | 1 090 |

Таблица 4.1.4

**Группировка действующих кредитных организаций по доле участия нерезидентов в уставном капитале**

|                 |  | Доля участия нерезидентов в уставном капитале |  |             |  |              |  |               |  |        |  |        |  |
|-----------------|--|---|--|-------------|--|--------------|--|---------------|--|--------|--|--------|--|
|                 |  | до 1%   |  | от 1 до 20% |  | от 20 до 50% |  | от 50 до 100% |  | 100%   |  | всего  |  |
| единиц          | удельный вес в общем числе кредитных организаций, имеющих долю участия нерезидентов в уставном капитале, % | единиц  | удельный вес в общем числе кредитных организаций, имеющих долю участия нерезидентов в уставном капитале, % | единиц      | удельный вес в общем числе кредитных организаций, имеющих долю участия нерезидентов в уставном капитале, % | единиц       | удельный вес в общем числе кредитных организаций, имеющих долю участия нерезидентов в уставном капитале, % | единиц        | удельный вес в общем числе кредитных организаций, имеющих долю участия нерезидентов в уставном капитале, % | единиц | удельный вес в общем числе кредитных организаций, имеющих долю участия нерезидентов в уставном капитале, % | единиц | удельный вес в общем числе кредитных организаций, имеющих долю участия нерезидентов в уставном капитале, % |
| <b>2005 год</b> |  |   |  |             |  |              |  |               |  |        |  |        |  |
| 1.01            | 50   | 24  | 18,3   | 15          | 11,4   | 9            | 6,9  | 33            | 25,2   | 131    |  |        |  |
| 1.04            | 47   | 24  | 18,5   | 15          | 11,5   | 8            | 6,1  | 36            | 27,7   | 130    |  |        |  |
| 1.07            | 51   | 22  | 16,5   | 14          | 10,5   | 8            | 6,0  | 38            | 28,6   | 133    |  |        |  |
| 1.10            | 47   | 22  | 16,8   | 13          | 9,9  | 9            | 6,9  | 40            | 30,5   | 131    |  |        |  |
| <b>2006 год</b> |  |   |  |             |  |              |  |               |  |        |  |        |  |
| 1.01            | 48   | 22  | 16,2   | 14          | 10,3   | 11           | 8,1  | 41            | 30,1   | 136    |  |        |  |
| 1.04            | 47   | 23  | 16,7   | 13          | 9,4  | 12 (2)       | 8,7  | 43            | 31,1   | 138    |  |        |  |
| 1.07            | 45   | 28  | 19,4   | 13          | 9,0  | 10 (2)       | 6,9  | 48            | 33,3   | 144    |  |        |  |
| 1.10            | 46   | 27  | 18,2   | 12          | 8,1  | 13 (2)       | 8,8  | 50            | 33,8   | 148    |  |        |  |
| <b>2007 год</b> |  |   |  |             |  |              |  |               |  |        |  |        |  |
| 1.01            | 46   | 29  | 19,1   | 12          | 7,9  | 13 (3)       | 8,6  | 52 (1)        | 34,2   | 152    |  |        |  |
| 1.04            | 44   | 31  | 19,6   | 13          | 8,2  | 18 (4)       | 11,4   | 52 (1)        | 32,9   | 158    |  |        |  |
| 1.07            | 44   | 39  | 21,7   | 20 (1)      | 11,1   | 19 (5)       | 10,6   | 58 (2)        | 32,2   | 180    |  |        |  |
| 1.10            | 42   | 43  | 22,6   | 22 (1)      | 11,6   | 23 (5)       | 12,1   | 60 (2)        | 31,6   | 190    |  |        |  |
| <b>2008 год</b> |  |   |  |             |  |              |  |               |  |        |  |        |  |
| 1.01            | 40   | 55  | 27,2   | 21 (1)      | 10,4   | 23 (6)       | 11,4   | 63 (2)        | 31,2   | 202    |  |        |  |
| 1.04            | 35   | 61  | 29,6   | 21 (1)      | 10,2   | 26 (5)       | 12,6   | 63 (2)        | 30,6   | 206    |  |        |  |
| 1.07            | 37   | 59  | 27,4   | 23          | 10,7   | 26 (5)       | 12,1   | 70 (3)        | 32,6   | 215    |  |        |  |
| 1.10            | 38   | 63  | 28,5   | 22          | 10,0   | 24 (5)       | 10,9   | 74 (3)        | 33,5   | 221    |  |        |  |
| <b>2009 год</b> |  |   |  |             |  |              |  |               |  |        |  |        |  |
| 1.01            | 31   | 64  | 29,0   | 24          | 10,9   | 26 (5)       | 11,8   | 76 (3)        | 34,4   | 221    |  |        |  |
| 1.04            | 30   | 65  | 29,1   | 25          | 11,2   | 25 (5)       | 11,2   | 78 (3)        | 35,0   | 223    |  |        |  |

В скобках указано количество кредитных организаций, в которых на решения, принимаемые участниками-нерезидентами (являющимися основными или преобладающими обществами по отношению к кредитной организации), существенное влияние оказывают резиденты Российской Федерации.

Таблица 4.1.5

**Отдельные показатели деятельности кредитных организаций  
(по группам кредитных организаций, ранжированных по величине активов)**

(млн. руб.)

|  | Группы кредитных организаций, ранжированных по величине активов (по убыванию), по состоянию на 1 апреля 2009 года |           |           |           |           |             |  |            | итого |
|--|---|-----------|-----------|-----------|-----------|-------------|--|------------|-------|
|  | 1—5   | 6—20      | 21—50     | 51—200    | 201—1 000 | 1 001—1 094 |  |            |       |
| Количество филиалов на территории Российской Федерации, единиц                     | 961   | 455       | 430       | 774       | 748       | 35          |  | 3 403      |       |
| Объем кредитов, депозитов и прочих размещенных средств — всего                     | 10 316 209  | 4 333 826 | 2 416 437 | 2 488 531 | 1 002 974 | 3 287       |  | 20 561 265 |       |
| из них: просроченная задолженность   | 228 081   | 202 253   | 96 329    | 84 274    | 31 543    | 87          |  | 642 567    |       |
| в том числе предоставленных:   |   |           |           |           |           |             |  |            |       |
| — организациям   | 7 311 697   | 2 573 418 | 1 412 888 | 1 489 140 | 679 480   | 1 558       |  | 13 468 180 |       |
| из них: просроченная задолженность   | 192 489   | 134 992   | 61 124    | 48 201    | 20 817    | 33          |  | 457 656    |       |
| — физическим лицам   | 1 409 661   | 1 119 459 | 518 854   | 598 649   | 223 698   | 1 389       |  | 3 871 710  |       |
| из них: просроченная задолженность   | 34 997  | 66 267    | 35 204    | 35 774    | 9 838     | 54          |  | 182 134    |       |
| — кредитным организациям   | 1 370 419   | 502 380   | 397 469   | 306 350   | 87 747    | 276         |  | 2 664 641  |       |
| из них: просроченная задолженность   | 434   | 758       | 1         | 291       | 849       | 0           |  | 2 334      |       |
| Объем вложений в долговые обязательства Российской Федерации и Банка России        | 359 746   | 42 725    | 63 011    | 43 955    | 20 282    | 97          |  | 529 815    |       |
| Объем вложений в векселя   | 57 170  | 15 916    | 32 807    | 59 118    | 36 526    | 24          |  | 201 560    |       |
| Объем вложений в акции и паи организаций-резидентов (кроме кредитных организаций)  | 54 222  | 24 934    | 9 669     | 18 381    | 9 812     | 35          |  | 117 052    |       |
| Сумма средств организаций на счетах  | 1 449 477   | 646 402   | 474 648   | 543 135   | 358 473   | 2 357       |  | 3 474 492  |       |
| Сумма бюджетных средств и средств внебюджетных фондов на счетах                    | 29 767  | 4 796     | 1 052     | 6 700     | 1 433     | 11          |  | 43 758     |       |
| Объем привлеченных кредитными организациями вкладов (депозитов) физических лиц     | 3 453 695   | 1 093 675 | 406 943   | 808 933   | 433 420   | 659         |  | 6 197 324  |       |
| Объем выпущенных кредитными организациями облигаций и векселей, банковские акцепты | 419 086   | 214 864   | 131 570   | 199 363   | 60 005    | 106         |  | 1 024 994  |       |
| Собственные средства (капитал)   | 1 917 851   | 675 390   | 386 580   | 571 525   | 346 322   | 2 630       |  | 3 900 298  |       |
| Всего активов  | 13 608 127  | 6 014 723 | 3 666 901 | 3 627 711 | 1 602 575 | 7 048       |  | 28 527 085 |       |

Таблица 4.1.6

**Финансовые результаты деятельности кредитных организаций**

|                 | Объем прибыли (+)/убытков (-), текущего года, млн. руб. | Объем прибыли текущего года по прибыльным кредитным организациям, млн. руб. | Удельный вес кредитных организаций, имевших прибыль, % | Объем убытков текущего года по убыточным кредитным организациям, млн. руб. | Удельный вес кредитных организаций, имевших убыток, % | Использовано прибыли текущего года, млн. руб. |
|-----------------|---|---|--|--|---|---|
| <b>2005 год</b> |   |   |  |  |   |   |
| 1.01            | 177 943   | 178 494   | 98,3   | 551  | 1,7   | 33 999  |
| 1.04            | 53 385  | 54 554  | 95,8   | 1 169  | 4,2   | 6 507   |
| 1.07            | 116 132   | 117 315   | 97,4   | 1 183  | 2,6   | 23 210  |
| 1.10            | 207 555   | 207 977   | 98,0   | 422  | 2,0   | 45 824  |
| <b>2006 год</b> |   |   |  |  |   |   |
| 1.01            | 262 097   | 269 953   | 98,9   | 7 855  | 1,1   | 61 041  |
| 1.04            | 95 986  | 96 848  | 95,8   | 862  | 4,2   | 14 169  |
| 1.07            | 178 869   | 179 530   | 97,0   | 661  | 3,0   | 41 773  |
| 1.10            | 273 723   | 274 644   | 97,6   | 921  | 2,4   | 69 339  |
| <b>2007 год</b> |   |   |  |  |   |   |
| 1.01            | 371 548   | 372 382   | 98,5   | 834  | 1,5   | 90 918  |
| 1.04            | 117 291   | 119 111   | 97,2   | 1 820  | 2,8   | 20 136  |
| 1.07            | 221 046   | 221 844   | 97,7   | 798  | 2,3   | 52 615  |
| 1.10            | 343 460   | 344 566   | 98,1   | 1 106  | 1,9   | 81 452  |
| <b>2008 год</b> |   |   |  |  |   |   |
| 1.01            | 507 975   | 508 882   | 99,0   | 907  | 1,0   | 122 619                                       |
| 1.04            | 134 598   | 137 964   | 92,4   | 3 366  | 7,6   | 31 467  |
| 1.07            | 284 539   | 285 732   | 95,6   | 1 193  | 4,4   | 73 464  |
| 1.10            | 354 805   | 367 923   | 94,2   | 13 118   | 5,8   | 104 579                                       |
| <b>2009 год</b> |   |   |  |  |   |   |
| 1.01            | 409 186   | 446 936   | 94,9   | 37 750   | 5,1   | 109 840                                       |
| 1.04            | 58 261  | 87 387  | 89,9   | 29 125   | 10,1  | 23 144  |



## 4.2. Привлеченные средства

Таблица 4.2.1

### Данные об объемах привлеченных кредитными организациями вкладов (депозитов) физических лиц

(млн. руб.)

|                 |           | Вклады (депозиты) физических лиц |                          |                                |                                 |                                    |                                  |                           |         |                      |         |       |                       |                          |                                |                                 |                                    |                                  |                           |  |
|-----------------|-----------|----------------------------------|--------------------------|--------------------------------|---------------------------------|------------------------------------|----------------------------------|---------------------------|---------|----------------------|---------|-------|-----------------------|--------------------------|--------------------------------|---------------------------------|------------------------------------|----------------------------------|---------------------------|--|
|                 |           | в рублях                         |                          |                                |                                 |                                    |                                  |                           |         | в иностранной валюте |         |       |                       |                          |                                |                                 |                                    |                                  |                           |  |
|                 |           | всего                            |                          |                                |                                 | по срокам привлечения:             |                                  |                           |         | всего                |         |       |                       | по срокам привлечения:   |                                |                                 |                                    |                                  |                           |  |
|                 |           | до востребо-<br>вания            | на срок<br>до<br>30 дней | на срок<br>от 31 до<br>90 дней | на срок<br>от 91 до<br>180 дней | на срок<br>от 181 дня<br>до 1 года | на срок<br>от 1 года<br>до 3 лет | на срок<br>свыше<br>3 лет |         |                      |         |       | до востребо-<br>вания | на срок<br>до<br>30 дней | на срок<br>от 31 до<br>90 дней | на срок<br>от 91 до<br>180 дней | на срок<br>от 181 дня<br>до 1 года | на срок<br>от 1 года<br>до 3 лет | на срок<br>свыше<br>3 лет |  |
| <b>2008 год</b> |           |                                  |                          |                                |                                 |                                    |                                  |                           |         |                      |         |       |                       |                          |                                |                                 |                                    |                                  |                           |  |
| 1.01            | 5 159 200 | 4 492 868                        | 853 285                  | 4 048                          | 57 942                          | 158 873                            | 598 403                          | 2 475 108                 | 345 209 | 666 332              | 102 748 | 2 858 | 14 437                | 27 701                   | 119 616                        | 366 978                         | 31 993                             |                                  |                           |  |
| 1.02            | 5 126 196 | 4 449 639                        | 780 261                  | 5 145                          | 48 424                          | 163 341                            | 603 583                          | 2 507 368                 | 341 518 | 676 557              | 99 070  | 1 384 | 12 729                | 27 632                   | 124 487                        | 378 003                         | 33 253                             |                                  |                           |  |
| 1.03            | 5 224 542 | 4 528 454                        | 805 751                  | 7 765                          | 48 751                          | 166 463                            | 604 575                          | 2 544 188                 | 350 962 | 696 088              | 98 840  | 1 614 | 9 922                 | 28 554                   | 132 830                        | 390 532                         | 33 797                             |                                  |                           |  |
| 1.04            | 5 313 643 | 4 606 461                        | 810 209                  | 5 950                          | 50 350                          | 164 025                            | 609 832                          | 2 596 514                 | 369 581 | 707 182              | 101 209 | 1 334 | 9 660                 | 27 716                   | 124 697                        | 408 868                         | 33 696                             |                                  |                           |  |
| 1.05            | 5 479 675 | 4 757 640                        | 869 245                  | 6 993                          | 54 455                          | 163 866                            | 613 875                          | 2 671 117                 | 378 088 | 722 035              | 101 052 | 1 330 | 10 744                | 26 775                   | 128 847                        | 419 127                         | 34 159                             |                                  |                           |  |
| 1.06            | 5 654 244 | 4 850 731                        | 889 346                  | 5 415                          | 56 041                          | 161 128                            | 617 421                          | 2 732 402                 | 388 979 | 803 513              | 103 818 | 1 083 | 10 806                | 26 783                   | 197 110                        | 429 144                         | 34 768                             |                                  |                           |  |
| 1.07            | 5 771 353 | 4 984 774                        | 938 712                  | 6 365                          | 55 611                          | 156 606                            | 618 131                          | 2 798 091                 | 411 259 | 786 579              | 104 454 | 995   | 10 722                | 25 984                   | 170 636                        | 437 729                         | 36 060                             |                                  |                           |  |
| 1.08            | 5 850 441 | 5 062 159                        | 948 149                  | 4 591                          | 53 388                          | 153 614                            | 620 502                          | 2 862 663                 | 419 252 | 788 282              | 104 993 | 974   | 9 040                 | 25 731                   | 151 250                        | 459 671                         | 36 623                             |                                  |                           |  |
| 1.09            | 5 978 008 | 5 169 069                        | 964 340                  | 24 573                         | 51 222                          | 153 440                            | 625 474                          | 2 929 160                 | 420 860 | 808 939              | 106 871 | 1 948 | 9 795                 | 25 108                   | 156 528                        | 471 620                         | 37 068                             |                                  |                           |  |
| 1.10            | 5 890 122 | 5 059 044                        | 899 694                  | 4 649                          | 43 751                          | 148 346                            | 607 129                          | 2 938 018                 | 417 457 | 831 078              | 113 210 | 1 852 | 11 216                | 24 763                   | 133 371                        | 508 515                         | 38 151                             |                                  |                           |  |
| 1.11            | 5 535 624 | 4 612 043                        | 782 984                  | 3 058                          | 39 946                          | 133 475                            | 541 159                          | 2 730 861                 | 380 561 | 923 581              | 120 647 | 4 364 | 14 726                | 29 190                   | 149 186                        | 564 093                         | 41 375                             |                                  |                           |  |
| 1.12            | 5 523 844 | 4 425 110                        | 766 606                  | 2 855                          | 33 949                          | 129 258                            | 507 900                          | 2 621 002                 | 363 541 | 1 098 735            | 129 566 | 3 286 | 22 073                | 45 913                   | 180 895                        | 668 094                         | 48 908                             |                                  |                           |  |
| <b>2009 год</b> |           |                                  |                          |                                |                                 |                                    |                                  |                           |         |                      |         |       |                       |                          |                                |                                 |                                    |                                  |                           |  |
| 1.01            | 5 906 990 | 4 332 678                        | 838 138                  | 1 813                          | 35 479                          | 132 929                            | 471 130                          | 2 506 309                 | 346 881 | 1 574 312            | 163 593 | 2 153 | 47 072                | 90 919                   | 275 110                        | 922 156                         | 73 310                             |                                  |                           |  |
| 1.02            | 6 115 348 | 4 042 168                        | 723 350                  | 1 826                          | 32 765                          | 127 203                            | 447 826                          | 2 386 317                 | 322 881 | 2 073 179            | 201 341 | 2 838 | 66 138                | 136 132                  | 393 303                        | 1 175 789                       | 97 639                             |                                  |                           |  |
| 1.03            | 6 217 667 | 4 105 325                        | 751 973                  | 5 436                          | 35 852                          | 128 359                            | 451 023                          | 2 404 981                 | 327 702 | 2 112 341            | 193 274 | 4 889 | 60 626                | 131 023                  | 415 493                        | 1 207 847                       | 99 190                             |                                  |                           |  |
| 1.04            | 6 197 324 | 4 155 844                        | 725 513                  | 3 839                          | 40 900                          | 137 805                            | 463 031                          | 2 449 875                 | 334 880 | 2 041 480            | 188 517 | 2 758 | 49 997                | 109 668                  | 415 141                        | 1 177 065                       | 98 335                             |                                  |                           |  |



Таблица 4.2.2

Данные об объемах привлеченных кредитными организациями средствами средств организаций

(млн. руб.)

|                 |           | Депозиты и прочие привлеченные средства организаций (кроме кредитных организаций) |                    |                          |                           |                              |                            |                     |         |                     |  |
|-----------------|-----------|---|--------------------|--------------------------|---------------------------|------------------------------|----------------------------|---------------------|---------|---------------------|--|
|                 |           | в рублях  |                    |                          |                           |                              |                            |                     |         |                     |  |
| всего           |           | по срокам привлечения:  |                    |                          |                           |                              |                            |                     |         | на срок свыше 3 лет |  |
| всего           |           | до востребования  | на срок до 30 дней | на срок от 31 до 90 дней | на срок от 91 до 180 дней | на срок от 181 дня до 1 года | на срок от 1 года до 3 лет | на срок свыше 3 лет |         |                     |  |
| 1               | 2         | 3   | 4                  | 5                        | 6                         | 7                            | 8                          | 9                   | 10      |                     |  |
| <b>2008 год</b> |           |   |                    |                          |                           |                              |                            |                     |         |                     |  |
| 1.01            | 3 520 009 | 2 095 557   | 59 450             | 302 231                  | 317 471                   | 350 676                      | 452 516                    | 467 869             | 145 343 |                     |  |
| 1.02            | 3 450 071 | 2 004 570   | 61 509             | 181 306                  | 289 101                   | 368 811                      | 478 545                    | 481 584             | 143 714 |                     |  |
| 1.03            | 3 583 704 | 2 122 106   | 38 171             | 206 854                  | 311 081                   | 395 572                      | 531 158                    | 494 862             | 144 409 |                     |  |
| 1.04            | 3 611 684 | 2 244 099   | 41 240             | 329 014                  | 256 127                   | 344 313                      | 605 134                    | 520 675             | 147 595 |                     |  |
| 1.05            | 3 915 132 | 2 500 507   | 84 720             | 352 026                  | 297 342                   | 458 776                      | 597 928                    | 553 418             | 156 297 |                     |  |
| 1.06            | 4 192 726 | 2 595 954   | 54 530             | 290 942                  | 320 144                   | 562 128                      | 620 717                    | 571 957             | 175 535 |                     |  |
| 1.07            | 4 306 462 | 2 715 468   | 51 165             | 314 196                  | 292 036                   | 528 127                      | 625 062                    | 720 318             | 184 565 |                     |  |
| 1.08            | 4 465 106 | 2 909 464   | 45 548             | 341 500                  | 300 546                   | 630 420                      | 633 067                    | 766 619             | 191 764 |                     |  |
| 1.09            | 4 821 322 | 3 121 560   | 51 945             | 453 494                  | 344 167                   | 633 101                      | 635 978                    | 808 049             | 194 827 |                     |  |
| 1.10            | 5 175 392 | 3 449 369   | 55 196             | 272 386                  | 580 862                   | 928 106                      | 612 399                    | 805 943             | 194 476 |                     |  |
| 1.11            | 5 409 704 | 3 571 672   | 64 558             | 353 876                  | 784 094                   | 851 469                      | 552 711                    | 757 685             | 207 279 |                     |  |
| 1.12            | 4 849 728 | 2 853 270   | 54 741             | 329 778                  | 251 221                   | 731 678                      | 465 448                    | 745 294             | 275 110 |                     |  |
| <b>2009 год</b> |           |   |                    |                          |                           |                              |                            |                     |         |                     |  |
| 1.01            | 4 945 434 | 2 606 703   | 61 114             | 413 241                  | 318 812                   | 292 655                      | 531 282                    | 685 877             | 303 721 |                     |  |
| 1.02            | 5 100 143 | 2 296 100   | 63 045             | 267 020                  | 254 646                   | 250 182                      | 500 144                    | 647 809             | 313 254 |                     |  |
| 1.03            | 5 146 599 | 2 337 277   | 54 580             | 260 716                  | 293 714                   | 265 429                      | 527 201                    | 615 080             | 320 556 |                     |  |
| 1.04            | 4 912 741 | 2 335 061   | 47 565             | 269 387                  | 349 683                   | 276 027                      | 463 420                    | 599 772             | 329 208 |                     |  |

окончание таблицы 4.2.2  
(млн. руб.)

|                 | Депозиты и прочие привлеченные средства организаций (кроме кредитных организаций) |                        |                          |                           |                              |                            |                     |           |                      |           |        | Кредиты, депозиты и прочие привлеченные средства кредитных организаций |                      |          |                      | Средства физических лиц — индивидуальных предпринимателей |         |         |         |           |           |           |        |       |
|-----------------|---|------------------------|--------------------------|---------------------------|------------------------------|----------------------------|---------------------|-----------|----------------------|-----------|--------|--|----------------------|----------|----------------------|---|---------|---------|---------|-----------|-----------|-----------|--------|-------|
|                 | в иностранной валюте  |                        |                          |                           |                              |                            |                     |           |                      |           |        | в иностранной валюте   |                      | в рублях |                      | в иностранной валюте                                      |         |         |         |           |           |           |        |       |
|                 | всего   | по срокам привлечения: |                          |                           |                              |                            |                     |           |                      |           |        | в рублях   | в иностранной валюте | в рублях | в иностранной валюте |   |         |         |         |           |           |           |        |       |
|                 |   | на срок до 30 дней     | на срок от 31 до 90 дней | на срок от 91 до 180 дней | на срок от 181 дня до 1 года | на срок от 1 года до 3 лет | на срок свыше 3 лет | в рублях  | в иностранной валюте |           |        |  |                      |          |                      |   |         |         |         |           |           |           |        |       |
| 1               | 2   | 3                      | 4                        | 5                         | 6                            | 7                          | 8                   | 9         | 10                   | 11        | 12     | 13   | 14                   | 15       | 16                   | 17  | 18      | 19      | 20      | 21        | 22        |           |        |       |
| <b>2008 год</b> |   |                        |                          |                           |                              |                            |                     |           |                      |           |        |  |                      |          |                      |   |         |         |         |           |           |           |        |       |
| 1.01            | 1 424 453   | 228                    | 99 680                   | 45 119                    | 86 246                       | 91 309                     | 535 613             | 566 256   | 989 532              | 1 817 875 | 81 797 | 610  | 1 424 453            | 228      | 99 680               | 45 119  | 86 246  | 91 309  | 535 613 | 566 256   | 989 532   | 1 817 875 | 81 797 | 610   |
| 1.02            | 1 445 501   | 1 692                  | 77 152                   | 77 390                    | 81 986                       | 97 508                     | 545 059             | 564 714   | 947 094              | 1 866 404 | 79 190 | 672  | 1 445 501            | 1 692    | 77 152               | 77 390  | 81 986  | 97 508  | 545 059 | 564 714   | 947 094   | 1 866 404 | 79 190 | 672   |
| 1.03            | 1 461 598   | 1 536                  | 147 865                  | 38 697                    | 74 919                       | 102 203                    | 539 337             | 557 042   | 1 051 052            | 1 872 422 | 75 753 | 799  | 1 461 598            | 1 536    | 147 865              | 38 697  | 74 919  | 102 203 | 539 337 | 557 042   | 1 051 052 | 1 872 422 | 75 753 | 799   |
| 1.04            | 1 367 586   | 1 513                  | 52 016                   | 56 713                    | 56 880                       | 107 306                    | 549 141             | 544 018   | 1 097 653            | 1 901 530 | 80 439 | 670  | 1 367 586            | 1 513    | 52 016               | 56 713  | 56 880  | 107 306 | 549 141 | 544 018   | 1 097 653 | 1 901 530 | 80 439 | 670   |
| 1.05            | 1 414 626   | 310                    | 60 578                   | 73 530                    | 54 346                       | 126 941                    | 551 127             | 547 794   | 1 197 490            | 2 051 516 | 73 766 | 705  | 1 414 626            | 310      | 60 578               | 73 530  | 54 346  | 126 941 | 551 127 | 547 794   | 1 197 490 | 2 051 516 | 73 766 | 705   |
| 1.06            | 1 596 773   | 290                    | 127 020                  | 92 621                    | 64 673                       | 122 664                    | 546 085             | 643 419   | 1 196 414            | 2 035 992 | 78 325 | 673  | 1 596 773            | 290      | 127 020              | 92 621  | 64 673  | 122 664 | 546 085 | 643 419   | 1 196 414 | 2 035 992 | 78 325 | 673   |
| 1.07            | 1 590 994   | 288                    | 102 888                  | 33 752                    | 81 141                       | 116 347                    | 552 299             | 704 278   | 1 212 208            | 2 109 273 | 86 962 | 1 334  | 1 590 994            | 288      | 102 888              | 33 752  | 81 141  | 116 347 | 552 299 | 704 278   | 1 212 208 | 2 109 273 | 86 962 | 1 334 |
| 1.08            | 1 555 642   | 295                    | 62 270                   | 38 723                    | 75 269                       | 118 580                    | 547 724             | 712 780   | 1 292 796            | 2 308 725 | 82 855 | 2 643  | 1 555 642            | 295      | 62 270               | 38 723  | 75 269  | 118 580 | 547 724 | 712 780   | 1 292 796 | 2 308 725 | 82 855 | 2 643 |
| 1.09            | 1 699 761   | 270                    | 74 718                   | 73 903                    | 86 628                       | 136 333                    | 588 077             | 739 832   | 1 292 306            | 2 323 926 | 87 324 | 2 788  | 1 699 761            | 270      | 74 718               | 73 903  | 86 628  | 136 333 | 588 077 | 739 832   | 1 292 306 | 2 323 926 | 87 324 | 2 788 |
| 1.10            | 1 726 023   | 734                    | 113 749                  | 91 336                    | 44 848                       | 137 250                    | 581 464             | 756 641   | 1 227 188            | 2 395 779 | 90 740 | 2 892  | 1 726 023            | 734      | 113 749              | 91 336  | 44 848  | 137 250 | 581 464 | 756 641   | 1 227 188 | 2 395 779 | 90 740 | 2 892 |
| 1.11            | 1 838 032   | 402                    | 151 349                  | 123 234                   | 42 989                       | 136 370                    | 598 620             | 785 068   | 1 295 676            | 2 489 539 | 72 685 | 3 100  | 1 838 032            | 402      | 151 349              | 123 234   | 42 989  | 136 370 | 598 620 | 785 068   | 1 295 676 | 2 489 539 | 72 685 | 3 100 |
| 1.12            | 1 996 457   | 394                    | 151 117                  | 164 181                   | 88 910                       | 140 284                    | 625 587             | 825 984   | 1 459 798            | 2 419 246 | 71 640 | 3 368  | 1 996 457            | 394      | 151 117              | 164 181   | 88 910  | 140 284 | 625 587 | 825 984   | 1 459 798 | 2 419 246 | 71 640 | 3 368 |
| <b>2009 год</b> |   |                        |                          |                           |                              |                            |                     |           |                      |           |        |  |                      |          |                      |   |         |         |         |           |           |           |        |       |
| 1.01            | 2 338 731   | 474                    | 177 126                  | 247 679                   | 170 565                      | 192 244                    | 669 200             | 881 442   | 1 233 554            | 2 406 030 | 77 128 | 4 241  | 2 338 731            | 474      | 177 126              | 247 679   | 170 565 | 192 244 | 669 200 | 881 442   | 1 233 554 | 2 406 030 | 77 128 | 4 241 |
| 1.02            | 2 804 043   | 846                    | 161 534                  | 246 354                   | 244 824                      | 280 540                    | 814 178             | 1 055 766 | 1 218 602            | 2 806 286 | 64 257 | 6 360  | 2 804 043            | 846      | 161 534              | 246 354   | 244 824 | 280 540 | 814 178 | 1 055 766 | 1 218 602 | 2 806 286 | 64 257 | 6 360 |
| 1.03            | 2 809 322   | 1 105                  | 173 284                  | 222 856                   | 241 890                      | 282 716                    | 824 684             | 1 062 787 | 1 225 828            | 2 693 945 | 64 239 | 2 943  | 2 809 322            | 1 105    | 173 284              | 222 856   | 241 890 | 282 716 | 824 684 | 1 062 787 | 1 225 828 | 2 693 945 | 64 239 | 2 943 |
| 1.04            | 2 577 680   | 1 509                  | 114 787                  | 157 412                   | 227 501                      | 285 523                    | 793 183             | 997 764   | 1 259 229            | 2 441 135 | 68 739 | 2 610  | 2 577 680            | 1 509    | 114 787              | 157 412   | 227 501 | 285 523 | 793 183 | 997 764   | 1 259 229 | 2 441 135 | 68 739 | 2 610 |

**Таблица 4.2.3**  
**Средневзвешенные процентные ставки по привлеченным кредитными организациями вкладам (депозитам) физических лиц и нефинансовых организаций в рублях**  
 (% годовых)

|                 | Физических лиц, со сроком привлечения |  |                  |  |                   |   |                      |  |   |   | Нефинансовых организаций, со сроком привлечения |  |            |                  |                   |                      |  |              |                      |                  |                   |                      |              |      |      |      |     |      |
|-----------------|---------------------------------------|--|------------------|--|-------------------|---|----------------------|--|---|---|---|--|------------|------------------|-------------------|----------------------|--|--------------|----------------------|------------------|-------------------|----------------------|--------------|------|------|------|-----|------|
|                 | до 30 дней                            |  | от 31 до 90 дней |  | от 91 до 180 дней |   | от 181 дня до 1 года |  | до 1 года, кроме срока "до востребования" |   | свыше 1 года                                    |  | до 30 дней |                  | от 31 до 90 дней  |                      | от 91 до 180 дней                                    |              | от 181 дня до 1 года |                  | свыше 1 года      |                      |              |      |      |      |     |      |
|                 | до 30 дней                            | до 30 дней, кроме срока "до востребования" | от 31 до 90 дней | от 31 до 90 дней, кроме срока "до востребования" | от 91 до 180 дней | от 91 до 180 дней, кроме срока "до востребования" | от 181 дня до 1 года | от 181 дня до 1 года, кроме срока "до востребования" | до 1 года                                 | до 1 года, кроме срока "до востребования" | свыше 1 года                                    | свыше 1 года, кроме срока "до востребования" | до 30 дней | от 31 до 90 дней | от 91 до 180 дней | от 181 дня до 1 года | от 181 дня до 1 года, кроме срока "до востребования" | свыше 1 года | до 1 года            | от 31 до 90 дней | от 91 до 180 дней | от 181 дня до 1 года | свыше 1 года |      |      |      |     |      |
| <b>2008 год</b> |                                       |  |                  |  |                   |   |                      |  |   |   |   |  |            |                  |                   |                      |  |              |                      |                  |                   |                      |              |      |      |      |     |      |
| январь          | 0,8                                   | 2,0  | 5,1              | 7,4  | 8,7               | 5,4   | 7,0                  | 7,5  | 2,3                                       | 5,8                                       | 7,2   | 8,4  | 3,0        | 8,3              | 0,8               | 2,0                  | 5,1  | 7,4          | 8,7                  | 5,4              | 7,0               | 7,5                  | 2,3          | 5,8  | 7,2  | 8,4  | 3,0 | 8,3  |
| февраль         | 1,2                                   | 3,1  | 5,3              | 7,4  | 8,6               | 5,1   | 6,9                  | 7,2  | 3,6                                       | 6,5                                       | 7,3   | 8,4  | 4,1        | 7,9              | 1,2               | 3,1                  | 5,3  | 7,4          | 8,6                  | 5,1              | 6,9               | 7,2                  | 3,6          | 6,5  | 7,3  | 8,4  | 4,1 | 7,9  |
| март            | 0,8                                   | 2,5  | 5,2              | 7,4  | 8,6               | 5,4   | 7,0                  | 7,5  | 3,8                                       | 6,6                                       | 8,3   | 9,4  | 4,3        | 8,8              | 0,8               | 2,5                  | 5,2  | 7,4          | 8,6                  | 5,4              | 7,0               | 7,5                  | 3,8          | 6,6  | 8,3  | 9,4  | 4,3 | 8,8  |
| апрель          | 0,9                                   | 2,5  | 5,4              | 7,7  | 8,8               | 5,3   | 7,1                  | 7,9  | 3,6                                       | 6,3                                       | 8,0   | 9,1  | 4,2        | 9,2              | 0,9               | 2,5                  | 5,4  | 7,7          | 8,8                  | 5,3              | 7,1               | 7,9                  | 3,6          | 6,3  | 8,0  | 9,1  | 4,2 | 9,2  |
| май             | 0,8                                   | 2,0  | 5,2              | 7,4  | 8,8               | 5,2   | 6,9                  | 8,0  | 3,2                                       | 6,8                                       | 8,3   | 9,0  | 3,9        | 8,8              | 0,8               | 2,0                  | 5,2  | 7,4          | 8,8                  | 5,2              | 6,9               | 8,0                  | 3,2          | 6,8  | 8,3  | 9,0  | 3,9 | 8,8  |
| июнь            | 0,8                                   | 2,7  | 5,4              | 7,6  | 8,9               | 5,6   | 7,4                  | 8,0  | 3,3                                       | 7,5                                       | 8,5   | 9,1  | 4,1        | 9,2              | 0,8               | 2,7                  | 5,4  | 7,6          | 8,9                  | 5,6              | 7,4               | 8,0                  | 3,3          | 7,5  | 8,5  | 9,1  | 4,1 | 9,2  |
| июль            | 0,7                                   | 2,4  | 5,3              | 7,8  | 9,0               | 5,4   | 7,4                  | 8,4  | 3,3                                       | 6,7                                       | 8,2   | 9,1  | 3,9        | 10,1             | 0,7               | 2,4                  | 5,3  | 7,8          | 9,0                  | 5,4              | 7,4               | 8,4                  | 3,3          | 6,7  | 8,2  | 9,1  | 3,9 | 10,1 |
| август          | 1,8                                   | 4,6  | 5,5              | 7,8  | 9,1               | 5,8   | 7,4                  | 8,3  | 4,9                                       | 7,0                                       | 8,9   | 9,9  | 5,3        | 10,2             | 1,8               | 4,6                  | 5,5  | 7,8          | 9,1                  | 5,8              | 7,4               | 8,3                  | 4,9          | 7,0  | 8,9  | 9,9  | 5,3 | 10,2 |
| сентябрь        | 2,6                                   | 5,7  | 5,5              | 8,3  | 9,2               | 5,9   | 7,6                  | 8,7  | 5,7                                       | 7,7                                       | 8,9   | 10,7   | 6,0        | 10,7             | 2,6               | 5,7                  | 5,5  | 8,3          | 9,2                  | 5,9              | 7,6               | 8,7                  | 5,7          | 7,7  | 8,9  | 10,7 | 6,0 | 10,7 |
| октябрь         | 1,1                                   | 4,9  | 6,1              | 9,0  | 9,5               | 6,2   | 8,4                  | 8,8  | 6,5                                       | 8,9                                       | 9,6   | 11,3   | 6,7        | 10,2             | 1,1               | 4,9                  | 6,1  | 9,0          | 9,5                  | 6,2              | 8,4               | 8,8                  | 6,5          | 8,9  | 9,6  | 11,3 | 6,7 | 10,2 |
| ноябрь          | 1,1                                   | 6,9  | 6,4              | 9,3  | 9,8               | 6,8   | 8,9                  | 8,6  | 6,9                                       | 9,3                                       | 10,5  | 10,7   | 7,1        | 12,0             | 1,1               | 6,9                  | 6,4  | 9,3          | 9,8                  | 6,8              | 8,9               | 8,9                  | 6,9          | 9,3  | 10,5 | 10,7 | 7,1 | 12,0 |
| декабрь         | 0,7                                   | 6,4  | 7,4              | 9,9  | 10,5              | 7,0   | 9,7                  | 9,8  | 6,4                                       | 9,9                                       | 11,3  | 11,5   | 6,9        | 12,0             | 0,7               | 6,4                  | 7,4  | 9,9          | 10,5                 | 7,0              | 9,7               | 9,8                  | 6,4          | 9,9  | 11,3 | 11,5 | 6,9 | 12,0 |
| <b>2009 год</b> |                                       |  |                  |  |                   |   |                      |  |   |   |   |  |            |                  |                   |                      |  |              |                      |                  |                   |                      |              |      |      |      |     |      |
| январь          | 0,8                                   | 7,0  | 7,5              | 9,6  | 10,6              | 7,4   | 9,7                  | 9,9  | 9,2                                       | 10,4                                      | 10,2  | 11,5   | 9,3        | 11,7             | 0,8               | 7,0                  | 7,5  | 9,6          | 10,6                 | 7,4              | 9,7               | 9,9                  | 9,2          | 10,4 | 10,2 | 11,5 | 9,3 | 11,7 |
| февраль         | 1,9                                   | 6,3  | 8,1              | 11,4   | 10,8              | 7,8   | 10,0                 | 9,9  | 7,6                                       | 11,5                                      | 12,1  | 11,7   | 7,9        | 12,5             | 1,9               | 6,3                  | 8,1  | 11,4         | 10,8                 | 7,8              | 10,0              | 9,9                  | 7,6          | 11,5 | 12,1 | 11,7 | 7,9 | 12,5 |
| март            | 1,4                                   | 9,6  | 8,2              | 10,4   | 11,2              | 8,3   | 10,3                 | 10,2   | 7,1                                       | 11,6                                      | 12,4  | 12,6   | 7,5        | 12,1             | 1,4               | 9,6                  | 8,2  | 10,4         | 11,2                 | 8,3              | 10,3              | 10,2                 | 7,1          | 11,6 | 12,4 | 12,6 | 7,5 | 12,1 |

Таблица 4.2.4

**Средневзвешенные процентные ставки по привлеченным кредитными организациями вкладам (депозитам) физических лиц и нефинансовых организаций в иностранной валюте**

(% годовых)

|                       | Физических лиц, со сроком привлечения |  |                  |                   |                      |   | Нефинансовых организаций, со сроком привлечения |            |                  |                   |                      |           |              |      |
|-----------------------|---------------------------------------|--|------------------|-------------------|----------------------|---|---|------------|------------------|-------------------|----------------------|-----------|--------------|------|
|                       | до 30 дней                            | до 30 дней, кроме срока "до востребования" | от 31 до 90 дней | от 91 до 180 дней | от 181 дня до 1 года | до 1 года, кроме срока "до востребования" | свыше 1 года                                    | до 30 дней | от 31 до 90 дней | от 91 до 180 дней | от 181 дня до 1 года | до 1 года | свыше 1 года |      |
| <b>в долларах США</b> |                                       |  |                  |                   |                      |   |   |            |                  |                   |                      |           |              |      |
| <b>2008 год</b>       |                                       |  |                  |                   |                      |   |   |            |                  |                   |                      |           |              |      |
| январь                | 1,4                                   | 2,6  | 4,4              | 5,1               | 6,4                  | 3,5                                       | 4,6   | 6,8        | 3,7              | 5,0               | 7,2                  | 8,4       | 3,9          | 7,1  |
| февраль               | 0,8                                   | 2,9  | 4,4              | 5,4               | 6,5                  | 3,6                                       | 5,3   | 7,0        | 3,0              | 4,7               | 7,2                  | 8,3       | 3,1          | 8,4  |
| март                  | 0,4                                   | 2,6  | 3,8              | 5,0               | 6,5                  | 3,6                                       | 5,3   | 6,9        | 2,8              | 5,0               | 6,7                  | 11,6      | 3,1          | 6,6  |
| апрель                | 0,6                                   | 2,3  | 4,0              | 4,7               | 6,5                  | 3,4                                       | 5,1   | 6,9        | 2,3              | 4,7               | 7,2                  | 8,7       | 2,7          | 8,6  |
| май                   | 0,8                                   | 2,1  | 3,9              | 5,0               | 7,4                  | 6,4                                       | 7,0   | 6,8        | 2,3              | 4,6               | 6,0                  | 7,5       | 2,5          | 6,9  |
| июнь                  | 0,7                                   | 1,0  | 4,1              | 5,5               | 6,6                  | 3,8                                       | 5,2   | 7,3        | 2,0              | 4,0               | 6,4                  | 9,3       | 2,2          | 8,8  |
| июль                  | 0,4                                   | 0,7  | 3,9              | 4,8               | 7,6                  | 5,1                                       | 6,2   | 7,2        | 2,1              | 4,7               | 6,4                  | 9,6       | 2,3          | 8,8  |
| август                | 0,5                                   | 0,8  | 3,7              | 5,1               | 6,5                  | 3,5                                       | 4,7   | 6,9        | 2,1              | 5,2               | 7,5                  | 8,2       | 2,4          | 6,3  |
| сентябрь              | 0,6                                   | 0,9  | 4,7              | 5,5               | 6,9                  | 3,8                                       | 5,1   | 7,4        | 2,4              | 5,6               | 7,8                  | 9,1       | 2,6          | 8,5  |
| октябрь               | 0,7                                   | 1,6  | 4,1              | 7,3               | 7,5                  | 4,6                                       | 6,0   | 7,9        | 1,5              | 4,2               | 7,3                  | 7,4       | 1,7          | 10,1 |
| ноябрь                | 0,7                                   | 2,5  | 4,8              | 7,4               | 7,6                  | 5,3                                       | 6,7   | 7,8        | 0,5              | 4,3               | 7,3                  | 9,0       | 1,1          | 8,2  |
| декабрь               | 0,5                                   | 1,5  | 5,0              | 6,9               | 7,6                  | 5,6                                       | 6,7   | 7,6        | 0,4              | 3,6               | 6,7                  | 7,5       | 1,5          | 8,3  |
| <b>2009 год</b>       |                                       |  |                  |                   |                      |   |   |            |                  |                   |                      |           |              |      |
| январь                | 0,8                                   | 3,5  | 4,9              | 6,4               | 7,5                  | 5,5                                       | 6,3   | 6,8        | 0,2              | 3,3               | 5,7                  | 6,3       | 1,0          | 7,2  |
| февраль               | 1,3                                   | 2,8  | 5,8              | 7,2               | 7,0                  | 5,3                                       | 6,2   | 6,5        | 0,2              | 2,5               | 4,0                  | 7,1       | 0,6          | 8,6  |
| март                  | 0,6                                   | 4,1  | 4,3              | 5,7               | 6,5                  | 4,6                                       | 5,4   | 6,1        | 0,2              | 1,9               | 3,4                  | 5,8       | 0,4          | 7,7  |

окончание таблицы 4.2.4  
(% годовых)

|                 | Физических лиц, со сроком привлечения |  |                  |                   |                      | Нефинансовых организаций, со сроком привлечения |  |              |            |                  |                   |                      |           |              |
|-----------------|---------------------------------------|--|------------------|-------------------|----------------------|---|--|--------------|------------|------------------|-------------------|----------------------|-----------|--------------|
|                 | до 30 дней                            | до 30 дней, кроме срока "до востребования" | от 31 до 90 дней | от 91 до 180 дней | от 181 дня до 1 года | до 1 года                                       | по всем срокам до 1 года, кроме срока "до востребования" | свыше 1 года | до 30 дней | от 31 до 90 дней | от 91 до 180 дней | от 181 дня до 1 года | до 1 года | свыше 1 года |
| <b>2008 год</b> |                                       |  |                  |                   |                      |   |  |              |            |                  |                   |                      |           |              |
| январь          | 0,8                                   | 2,9  | 3,5              | 4,5               | 5,7                  | 3,8   | 4,8  | 6,1          | 3,6        | 4,5              | 4,2               | 5,7                  | 3,7       | 6,0          |
| февраль         | 1,1                                   | 2,8  | 3,8              | 4,8               | 5,8                  | 3,9   | 4,9  | 6,0          | 3,6        | 4,7              | 7,8               | 6,9                  | 3,8       | 6,2          |
| март            | 0,6                                   | 3,2  | 3,6              | 4,8               | 5,7                  | 4,1   | 4,9  | 6,8          | 3,6        | 4,5              | 7,2               | 6,0                  | 3,7       | 6,4          |
| апрель          | 1,2                                   | 3,6  | 3,7              | 4,7               | 5,8                  | 4,0   | 4,9  | 6,4          | 3,7        | 5,2              | 6,4               | 6,9                  | 4,1       | 6,6          |
| май             | 0,7                                   | 3,0  | 3,8              | 4,8               | 5,7                  | 3,9   | 4,8  | 6,3          | 3,5        | 4,7              | 8,4               | 7,3                  | 3,9       | 7,0          |
| июнь            | 0,7                                   | 3,0  | 4,0              | 4,9               | 6,0                  | 4,3   | 5,1  | 6,6          | 3,6        | 5,5              | 7,7               | 6,8                  | 3,8       | 6,9          |
| июль            | 0,6                                   | 2,7  | 3,8              | 4,8               | 6,1                  | 4,1   | 5,1  | 6,6          | 3,8        | 5,3              | 6,1               | 8,4                  | 4,1       | 9,9          |
| август          | 1,1                                   | 2,5  | 3,5              | 5,0               | 6,1                  | 4,1   | 4,9  | 6,6          | 3,8        | 5,3              | 6,5               | 9,2                  | 4,1       | 8,2          |
| сентябрь        | 1,5                                   | 2,8  | 3,7              | 5,1               | 6,1                  | 3,8   | 4,7  | 6,7          | 3,8        | 5,7              | 7,1               | 10,2                 | 4,0       | 8,5          |
| октябрь         | 1,3                                   | 3,3  | 4,7              | 6,0               | 7,1                  | 4,7   | 5,9  | 7,5          | 3,3        | 5,7              | 6,3               | 8,9                  | 3,5       | 9,0          |
| ноябрь          | 0,9                                   | 2,2  | 4,5              | 6,3               | 7,0                  | 4,7   | 5,8  | 7,2          | 2,5        | 5,2              | 6,8               | 8,1                  | 3,1       | 6,9          |
| декабрь         | 0,6                                   | 1,0  | 4,6              | 6,4               | 7,1                  | 5,2   | 6,1  | 7,3          | 1,7        | 4,2              | 6,0               | 7,8                  | 2,5       | 9,2          |
| <b>2009 год</b> |                                       |  |                  |                   |                      |   |  |              |            |                  |                   |                      |           |              |
| январь          | 0,7                                   | 1,4  | 4,6              | 6,3               | 6,6                  | 5,1   | 5,7  | 6,7          | 1,2        | 4,2              | 6,6               | 6,5                  | 2,0       | 7,0          |
| февраль         | 1,7                                   | 3,2  | 4,5              | 6,2               | 6,0                  | 4,6   | 5,3  | 6,3          | 0,7        | 2,2              | 4,4               | 6,6                  | 1,1       | 7,3          |
| март            | 0,6                                   | 1,5  | 4,3              | 5,2               | 6,4                  | 4,5   | 5,2  | 6,2          | 0,6        | 2,1              | 3,3               | 7,0                  | 1,0       | 6,9          |

**Таблица 4.2.5**  
**Средневзвешенные процентные ставки по привлеченным кредитными организациями вкладам (депозитам) кредитных организаций в рублях и иностранной валюте**  
 (% годовых)

|                 | Со сроком привлечения |                  |                   |                      |           |              |            |                  |                   |                      |           |              |            |                  |                   |                      |           |              |  |  |  |
|-----------------|-----------------------|------------------|-------------------|----------------------|-----------|--------------|------------|------------------|-------------------|----------------------|-----------|--------------|------------|------------------|-------------------|----------------------|-----------|--------------|--|--|--|
|                 | в рублях              |                  |                   |                      |           |              |            | в долларах США   |                   |                      |           |              |            |                  | в евро            |                      |           |              |  |  |  |
|                 | до 30 дней            | от 31 до 90 дней | от 91 до 180 дней | от 181 дня до 1 года | до 1 года | свыше 1 года | до 30 дней | от 31 до 90 дней | от 91 до 180 дней | от 181 дня до 1 года | до 1 года | свыше 1 года | до 30 дней | от 31 до 90 дней | от 91 до 180 дней | от 181 дня до 1 года | до 1 года | свыше 1 года |  |  |  |
| <b>2008 год</b> |                       |                  |                   |                      |           |              |            |                  |                   |                      |           |              |            |                  |                   |                      |           |              |  |  |  |
| январь          | 2,6                   | 5,9              | 6,4               | 7,8                  | 2,7       | 7,5          | 4,0        | 5,0              | 5,1               | 5,8                  | 4,1       | 6,1          | 4,1        | 5,5              | 6,0               | 6,5                  | 4,3       | 5,7          |  |  |  |
| февраль         | 4,3                   | 7,5              | 8,3               | 7,8                  | 4,4       | 7,6          | 3,3        | 5,2              | 3,8               | 4,7                  | 3,5       | 5,9          | 4,2        | 4,9              | 6,0               | 5,8                  | 4,2       | 5,4          |  |  |  |
| март            | 5,0                   | 7,7              | 8,2               | 9,3                  | 5,0       | 6,7          | 3,1        | 3,6              | 3,9               | 5,4                  | 3,2       | 6,2          | 4,2        | 5,0              | 4,8               | 5,6                  | 4,3       | 5,6          |  |  |  |
| апрель          | 4,4                   | 8,0              | 8,1               | 7,1                  | 4,4       | 8,0          | 2,7        | 3,5              | 3,8               | 4,5                  | 2,7       | 5,1          | 4,2        | 4,9              | 5,4               | 6,3                  | 4,4       | 6,2          |  |  |  |
| май             | 3,8                   | 7,4              | 7,9               | 7,5                  | 3,9       | 7,7          | 2,6        | 3,1              | 3,5               | 4,6                  | 2,6       | 4,0          | 4,2        | 4,7              | 5,3               | 6,2                  | 4,3       | 5,8          |  |  |  |
| июнь            | 3,8                   | 8,1              | 6,9               | 7,9                  | 3,8       | 8,6          | 2,5        | 3,7              | 3,9               | 4,5                  | 2,6       | 4,7          | 4,2        | 5,7              | 5,1               | 5,9                  | 4,4       | 5,5          |  |  |  |
| июль            | 4,4                   | 7,0              | 7,3               | 7,1                  | 4,4       | 8,2          | 2,6        | 3,4              | 3,7               | 5,2                  | 2,8       | 5,0          | 4,4        | 5,2              | 5,4               | 6,2                  | 4,5       | 6,2          |  |  |  |
| август          | 5,9                   | 7,5              | 8,7               | 7,2                  | 5,9       | 9,7          | 2,6        | 3,4              | 4,0               | 4,7                  | 2,7       | 4,9          | 4,5        | 5,1              | 6,1               | 5,7                  | 4,6       | 6,0          |  |  |  |
| сентябрь        | 7,4                   | 9,4              | 9,5               | 10,7                 | 7,4       | 9,5          | 3,2        | 4,5              | 6,1               | 4,6                  | 3,3       | 4,8          | 4,3        | 4,5              | 5,1               | 7,1                  | 4,6       | 6,1          |  |  |  |
| октябрь         | 7,8                   | 12,9             | 11,6              | 14,4                 | 7,9       | 8,9          | 3,3        | 5,8              | 5,9               | 6,7                  | 3,6       | 5,1          | 3,9        | 5,6              | 5,5               | 7,5                  | 4,4       | 6,6          |  |  |  |
| ноябрь          | 9,0                   | 17,0             | 13,3              | 12,2                 | 9,1       | 8,5          | 1,7        | 4,1              | 4,6               | 8,0                  | 2,1       | 8,2          | 2,9        | 3,8              | 5,0               | 7,6                  | 3,0       | 4,7          |  |  |  |
| декабрь         | 8,4                   | 19,0             | 13,2              | 12,1                 | 8,6       | 8,7          | 2,5        | 2,3              | 7,5               | 5,8                  | 2,9       | 4,1          | 2,0        | 3,3              | 4,3               | 3,4                  | 2,2       | 4,7          |  |  |  |
| <b>2009 год</b> |                       |                  |                   |                      |           |              |            |                  |                   |                      |           |              |            |                  |                   |                      |           |              |  |  |  |
| январь          | 14,5                  | 22,9             | 15,0              | 23,6                 | 14,7      | 10,2         | 1,7        | 1,9              | 2,1               | 6,7                  | 2,1       | 1,8          | 1,3        | 2,3              | 2,8               | 8,9                  | 2,2       | 4,4          |  |  |  |
| февраль         | 9,1                   | 19,7             | 15,1              | 11,6                 | 9,2       | 10,2         | 1,1        | 2,4              | 3,8               | 3,1                  | 1,2       | 4,0          | 0,9        | 2,4              | 3,2               | 6,7                  | 1,1       | 3,1          |  |  |  |
| март            | 8,2                   | 13,7             | 15,4              | 15,6                 | 8,3       | 10,1         | 1,1        | 1,8              | 3,7               | 2,8                  | 1,3       | 3,4          | 0,9        | 2,1              | 3,8               | 6,2                  | 1,1       | 5,0          |  |  |  |









Таблица 4.2.9

## Средневзвешенные процентные ставки по выпущенным векселям

|                 | Средневзвешенные процентные ставки по выпущенным векселям в рублях, реализованным нефинансовым организациям, по срокам погашения |                  |                   |                      |             |                 |            |                  |                   |                      |             |            | Средневзвешенные процентные ставки по выпущенным векселям в рублях, реализованным населению, по срокам погашения |                   |                      |             |                      |                  |  |  |             |  |  |  |
|-----------------|--|------------------|-------------------|----------------------|-------------|-----------------|------------|------------------|-------------------|----------------------|-------------|------------|--|-------------------|----------------------|-------------|----------------------|------------------|--|--|-------------|--|--|--|
|                 | по предъявлению  |                  |                   |                      | до 30 дней  |                 |            |                  | от 31 до 90 дней  |                      |             |            | от 91 до 180 дней  |                   |                      |             | от 181 дня до 1 года |                  |  |  | свыше 3 лет |  |  |  |
|                 | до 30 дней   | от 31 до 90 дней | от 91 до 180 дней | от 181 дня до 1 года | свыше 3 лет | по предъявлению | до 30 дней | от 31 до 90 дней | от 91 до 180 дней | от 181 дня до 1 года | свыше 3 лет | до 30 дней | от 31 до 90 дней   | от 91 до 180 дней | от 181 дня до 1 года | свыше 3 лет | от 1 года до 3 лет   | от 3 лет и более |  |  |             |  |  |  |
| <b>2005 год</b> |  |                  |                   |                      |             |                 |            |                  |                   |                      |             |            |  |                   |                      |             |                      |                  |  |  |             |  |  |  |
| I квартал       | 4,7  | 3,0              | 6,8               | 9,3                  | 9,9         | 11,6            | 12,1       | 6,0              | 10,8              | 10,9                 | 9,4         | 8,8        | 11,6   | —                 |                      |             |                      |                  |  |  |             |  |  |  |
| II квартал      | 3,4  | 3,2              | 6,5               | 9,1                  | 10,4        | 10,9            | 8,0        | 5,4              | 9,0               | 10,0                 | 5,7         | 11,4       | 7,2  | 12,4              |                      |             |                      |                  |  |  |             |  |  |  |
| III квартал     | 2,3  | 2,9              | 6,7               | 10,1                 | 9,3         | 9,4             | 11,3       | 8,9              | 10,6              | 8,7                  | 11,4        | 9,1        | 9,1  | 5,9               |                      |             |                      |                  |  |  |             |  |  |  |
| IV квартал      | 2,4  | 3,9              | 5,9               | 10,3                 | 9,1         | 9,6             | 10,6       | 4,7              | 9,7               | 8,3                  | 8,9         | 10,6       | 11,8   | 16,4              |                      |             |                      |                  |  |  |             |  |  |  |
| <b>2006 год</b> |  |                  |                   |                      |             |                 |            |                  |                   |                      |             |            |  |                   |                      |             |                      |                  |  |  |             |  |  |  |
| I квартал       | 4,0  | 3,5              | 5,6               | 9,9                  | 9,3         | 10,0            | 9,9        | 5,1              | 8,4               | 5,5                  | 9,9         | 10,1       | 11,0   | 12,6              |                      |             |                      |                  |  |  |             |  |  |  |
| II квартал      | 2,3  | 2,8              | 5,4               | 9,4                  | 9,6         | 9,9             | 11,0       | 12,2             | 3,7               | 8,3                  | 13,6        | 9,8        | 6,0  | 7,0               |                      |             |                      |                  |  |  |             |  |  |  |
| III квартал     | 1,8  | 3,5              | 5,1               | 8,6                  | 8,0         | 9,3             | 11,6       | 6,0              | 4,3               | 5,8                  | 12,7        | 8,7        | 7,2  | 6,9               |                      |             |                      |                  |  |  |             |  |  |  |
| IV квартал      | 1,5  | 3,8              | 5,5               | 9,1                  | 8,7         | 9,4             | 10,5       | 5,6              | 6,6               | 6,5                  | 7,7         | 9,3        | 4,8  | 8,2               |                      |             |                      |                  |  |  |             |  |  |  |
| <b>2007 год</b> |  |                  |                   |                      |             |                 |            |                  |                   |                      |             |            |  |                   |                      |             |                      |                  |  |  |             |  |  |  |
| I квартал       | 1,6  | 3,5              | 4,4               | 8,2                  | 9,1         | 9,1             | 7,9        | 8,9              | 7,8               | 8,4                  | 7,9         | 9,8        | 5,2  | 9,5               |                      |             |                      |                  |  |  |             |  |  |  |
| II квартал      | 1,6  | 3,4              | 6,3               | 7,5                  | 8,9         | 8,6             | 8,9        | 5,6              | 2,9               | 6,7                  | 8,6         | 9,4        | 6,4  | —                 |                      |             |                      |                  |  |  |             |  |  |  |
| III квартал     | 2,7  | 5,3              | 6,1               | 9,1                  | 9,0         | 9,2             | 9,7        | 6,1              | 5,0               | 7,0                  | 8,6         | 9,4        | 6,9  | 9,9               |                      |             |                      |                  |  |  |             |  |  |  |
| IV квартал      | 1,8  | 4,4              | 6,9               | 10,7                 | 9,4         | 9,1             | 11,8       | 3,1              | 10,5              | 7,0                  | 9,0         | 8,7        | 7,3  | 10,3              |                      |             |                      |                  |  |  |             |  |  |  |
| <b>2008 год</b> |  |                  |                   |                      |             |                 |            |                  |                   |                      |             |            |  |                   |                      |             |                      |                  |  |  |             |  |  |  |
| I квартал       | 1,7  | 3,3              | 6,3               | 9,3                  | 9,9         | 9,0             | 11,5       | 10,7             | 6,3               | 7,9                  | 9,2         | 9,9        | 8,8  | 9,5               |                      |             |                      |                  |  |  |             |  |  |  |
| II квартал      | 1,2  | 6,2              | 6,7               | 12,3                 | 10,7        | 10,0            | 11,7       | 7,6              | 10,8              | 10,4                 | 9,7         | 8,4        | 8,3  | 12,4              |                      |             |                      |                  |  |  |             |  |  |  |
| III квартал     | 2,2  | 4,5              | 7,7               | 9,3                  | 10,6        | 11,0            | 11,2       | 4,0              | 13,0              | 7,2                  | 10,2        | 10,1       | 7,7  | 11,8              |                      |             |                      |                  |  |  |             |  |  |  |
| IV квартал      | 4,4  | 9,7              | 9,3               | 8,0                  | 10,8        | 12,2            | 12,4       | 11,4             | 4,3               | 10,9                 | 9,2         | 9,7        | 6,6  | 9,4               |                      |             |                      |                  |  |  |             |  |  |  |
| <b>2009 год</b> |  |                  |                   |                      |             |                 |            |                  |                   |                      |             |            |  |                   |                      |             |                      |                  |  |  |             |  |  |  |
| I квартал       | 2,6  | 7,5              | 9,1               | 11,4                 | 13,9        | 13,6            | 8,8        | 2,3              | 5,3               | 13,5                 | 8,1         | 10,8       | 11,8   | 15,5              |                      |             |                      |                  |  |  |             |  |  |  |

(% годовых)

### 4.3. Размещенные средства

Таблица 4.3.1

Данные об объемах кредитов, депозитов и прочих размещенных средств, предоставленных организациям, физическим лицам и кредитным организациям

(млн. руб.)

|                 |            | Кредиты, депозиты и прочие размещенные средства в рублях |           |                  |                  |                   |                      |                             |             |         |  |  |  |  |                        |
|-----------------|------------|--|-----------|------------------|------------------|-------------------|----------------------|-----------------------------|-------------|---------|--|--|--|--|------------------------|
|                 |            | всего  |           | физическим лицам |                  | из них:           |                      |                             |             |         |  |  |  |  | кредитным организациям |
|                 |            |  |           |                  |                  | организациям      |                      |                             |             |         |  |  |  |  |                        |
|                 |            |  |           |                  |                  | всего             |                      | из них по срокам погашения: |             |         |  |  |  |  |                        |
| 1               | 2          | 3  | 4         | 5                | 6                | 7                 | 8                    | 9                           | 10          | 11      |  |  |  |  |                        |
|                 |            |  |           | до 30 дней       | от 31 до 90 дней | от 91 до 180 дней | от 181 дня до 1 года | от 1 года до 3 лет          | свыше 3 лет |         |  |  |  |  |                        |
| <b>2008 год</b> |            |  |           |                  |                  |                   |                      |                             |             |         |  |  |  |  |                        |
| 1.01            | 10 182 858 | 2 566 736  | 7 101 808 | 373 007          | 371 535          | 688 943           | 2 263 939            | 1 905 814                   | 1 423 450   | 514 313 |  |  |  |  |                        |
| 1.02            | 10 681 366 | 2 609 106  | 7 530 058 | 571 762          | 397 103          | 703 485           | 2 394 817            | 1 942 478                   | 1 441 148   | 542 201 |  |  |  |  |                        |
| 1.03            | 11 055 836 | 2 691 811  | 7 724 404 | 587 476          | 402 210          | 681 994           | 2 490 802            | 1 985 662                   | 1 494 162   | 639 621 |  |  |  |  |                        |
| 1.04            | 11 507 942 | 2 801 533  | 8 035 709 | 629 241          | 418 890          | 679 976           | 2 626 248            | 2 049 368                   | 1 546 046   | 670 699 |  |  |  |  |                        |
| 1.05            | 11 928 376 | 2 935 680  | 8 244 635 | 615 777          | 436 888          | 655 366           | 2 733 041            | 2 104 159                   | 1 608 300   | 748 061 |  |  |  |  |                        |
| 1.06            | 12 177 779 | 3 056 432  | 8 473 740 | 629 071          | 449 162          | 654 657           | 2 804 409            | 2 159 885                   | 1 682 159   | 647 607 |  |  |  |  |                        |
| 1.07            | 12 584 446 | 3 180 449  | 8 752 731 | 688 357          | 446 911          | 674 571           | 2 855 610            | 2 225 726                   | 1 762 897   | 651 266 |  |  |  |  |                        |
| 1.08            | 12 986 687 | 3 323 396  | 8 933 651 | 658 111          | 463 331          | 687 540           | 2 922 720            | 2 271 855                   | 1 829 797   | 729 639 |  |  |  |  |                        |
| 1.09            | 13 226 947 | 3 451 991  | 9 097 652 | 650 719          | 464 427          | 715 989           | 2 918 598            | 2 347 379                   | 1 894 109   | 677 304 |  |  |  |  |                        |
| 1.10            | 13 308 656 | 3 566 231  | 9 151 080 | 569 258          | 445 379          | 751 609           | 2 911 066            | 2 409 050                   | 1 944 732   | 591 345 |  |  |  |  |                        |
| 1.11            | 13 404 140 | 3 615 903  | 9 147 946 | 469 876          | 398 527          | 773 240           | 2 892 551            | 2 462 643                   | 1 984 672   | 640 292 |  |  |  |  |                        |
| 1.12            | 13 536 658 | 3 590 102  | 9 134 699 | 444 003          | 363 712          | 751 640           | 2 845 821            | 2 498 742                   | 2 037 152   | 811 856 |  |  |  |  |                        |
| <b>2009 год</b> |            |  |           |                  |                  |                   |                      |                             |             |         |  |  |  |  |                        |
| 1.01            | 13 454 543 | 3 537 211  | 9 165 304 | 269 575          | 406 423          | 667 297           | 2 841 361            | 2 637 027                   | 2 123 191   | 752 027 |  |  |  |  |                        |
| 1.02            | 13 845 847 | 3 479 947  | 9 574 026 | 315 339          | 384 652          | 640 055           | 2 832 274            | 2 699 961                   | 2 450 846   | 791 874 |  |  |  |  |                        |
| 1.03            | 13 639 867 | 3 422 825  | 9 488 230 | 302 790          | 347 102          | 600 176           | 2 751 735            | 2 665 667                   | 2 504 231   | 728 812 |  |  |  |  |                        |
| 1.04            | 13 556 823 | 3 355 059  | 9 497 198 | 286 609          | 316 717          | 554 308           | 2 722 871            | 2 738 053                   | 2 526 007   | 704 566 |  |  |  |  |                        |

окончание таблицы 4.3.1  
(млн. руб.)

|                 |           | Кредиты, депозиты и прочие размещенные средства в иностранной валюте |                             |              |                  |         |                   |           |                      |           |                    |  |                           |  |
|-----------------|-----------|--|-----------------------------|--------------|------------------|---------|-------------------|-----------|----------------------|-----------|--------------------|--|---------------------------|--|
|                 |           | из них:  |                             |              |                  |         |                   |           |                      |           |                    |  | кредитным<br>организациям |  |
|                 |           | физическим<br>лицам  |                             | организациям |                  |         |                   |           |                      |           |                    |  |                           |  |
|                 |           | всего  | из них по срокам погашения: |              |                  |         |                   |           |                      |           |                    |  |                           |  |
| 12              | 13        | 14   | до 30 дней                  |              | от 31 до 90 дней |         | от 91 до 180 дней |           | от 181 дня до 1 года |           | от 1 года до 3 лет |  | свыше 3 лет               |  |
|                 |           |  | 15                          | 16           | 17               | 18      | 19                | 20        | 21                   |           |                    |  |                           |  |
| <b>2008 год</b> |           |  |                             |              |                  |         |                   |           |                      |           |                    |  |                           |  |
| 1               |           |  |                             |              |                  |         |                   |           |                      |           |                    |  |                           |  |
| 1.01            | 3 740 931 | 404 389  | 2 430 753                   | 17 984       | 78 847           | 227 753 | 464 981           | 781 994   | 847 963              | 903 786   |                    |  |                           |  |
| 1.02            | 3 871 857 | 403 390  | 2 498 959                   | 26 842       | 85 236           | 226 439 | 478 688           | 784 083   | 886 007              | 967 452   |                    |  |                           |  |
| 1.03            | 4 059 121 | 400 035  | 2 504 121                   | 33 705       | 92 145           | 199 332 | 479 618           | 785 559   | 902 751              | 1 152 773 |                    |  |                           |  |
| 1.04            | 4 221 233 | 397 099  | 2 570 961                   | 41 240       | 90 216           | 172 776 | 513 064           | 819 054   | 922 482              | 1 250 966 |                    |  |                           |  |
| 1.05            | 4 182 513 | 406 919  | 2 700 769                   | 45 918       | 100 231          | 166 377 | 570 100           | 831 115   | 975 320              | 1 072 875 |                    |  |                           |  |
| 1.06            | 4 421 893 | 408 508  | 2 770 965                   | 28 049       | 90 050           | 186 087 | 604 180           | 841 733   | 1 007 795            | 1 240 481 |                    |  |                           |  |
| 1.07            | 4 357 126 | 409 316  | 2 795 301                   | 42 228       | 65 044           | 181 536 | 608 693           | 852 649   | 1 031 658            | 1 150 433 |                    |  |                           |  |
| 1.08            | 4 356 806 | 415 525  | 2 906 275                   | 31 213       | 95 127           | 193 039 | 618 563           | 875 871   | 1 078 359            | 1 033 153 |                    |  |                           |  |
| 1.09            | 4 815 369 | 438 277  | 3 115 538                   | 32 157       | 112 689          | 197 481 | 676 783           | 945 623   | 1 135 471            | 1 259 390 |                    |  |                           |  |
| 1.10            | 5 300 348 | 451 346  | 3 268 094                   | 30 496       | 92 410           | 213 069 | 692 644           | 1 039 433 | 1 177 133            | 1 578 965 |                    |  |                           |  |
| 1.11            | 5 690 312 | 467 122  | 3 482 432                   | 31 826       | 163 528          | 200 994 | 734 775           | 1 077 977 | 1 244 655            | 1 739 981 |                    |  |                           |  |
| 1.12            | 5 768 984 | 464 714  | 3 598 206                   | 35 219       | 143 965          | 205 484 | 730 938           | 1 141 041 | 1 289 485            | 1 705 449 |                    |  |                           |  |
| <b>2009 год</b> |           |  |                             |              |                  |         |                   |           |                      |           |                    |  |                           |  |
| 1.01            | 5 907 909 | 480 001  | 3 678 215                   | 29 377       | 73 884           | 199 951 | 746 348           | 1 166 828 | 1 410 346            | 1 749 210 |                    |  |                           |  |
| 1.02            | 6 806 271 | 556 933  | 4 176 832                   | 56 709       | 70 905           | 232 020 | 848 765           | 1 381 218 | 1 509 418            | 2 071 851 |                    |  |                           |  |
| 1.03            | 6 704 811 | 548 501  | 4 194 467                   | 24 786       | 70 312           | 209 662 | 845 326           | 1 356 914 | 1 593 036            | 1 961 285 |                    |  |                           |  |
| 1.04            | 6 448 329 | 516 652  | 3 970 982                   | 19 762       | 59 446           | 186 139 | 739 225           | 1 341 746 | 1 519 640            | 1 960 074 |                    |  |                           |  |

Таблица 4.3.2

**Средневзвешенные процентные ставки по кредитам, предоставленным кредитными организациями физическим лицам и нефинансовым организациям, в рублях**

(% годовых)

|                 | Физическим лицам, со сроком погашения |                  |                   |                      |           |                   |            |                  |                   |                      | Нефинансовым организациям, со сроком погашения |              |           |                      |                   |                  |           |                      |                   |              |      |      |      |      |
|-----------------|---------------------------------------|------------------|-------------------|----------------------|-----------|-------------------|------------|------------------|-------------------|----------------------|--|--------------|-----------|----------------------|-------------------|------------------|-----------|----------------------|-------------------|--------------|------|------|------|------|
|                 | до 30 дней                            |                  |                   |                      |           | от 31 до 180 дней |            |                  |                   |                      | до 30 дней                                     |              |           | от 31 до 180 дней    |                   |                  | до 1 года |                      | свыше 1 года      |              |      |      |      |      |
|                 | до 30 дней                            | от 31 до 90 дней | от 91 до 180 дней | от 181 дня до 1 года | до 1 года | свыше 1 года      | до 30 дней | от 31 до 90 дней | от 91 до 180 дней | от 181 дня до 1 года | до 1 года                                      | свыше 1 года | до 1 года | от 181 дня до 1 года | от 91 до 180 дней | от 31 до 90 дней | до 1 года | от 181 дня до 1 года | от 91 до 180 дней | свыше 1 года |      |      |      |      |
| <b>2008 год</b> |                                       |                  |                   |                      |           |                   |            |                  |                   |                      |  |              |           |                      |                   |                  |           |                      |                   |              |      |      |      |      |
| январь          | 14,4                                  | 15,9             | 20,3              | 23,3                 | 20,8      | 15,2              | 8,4        | 10,9             | 11,3              | 11,6                 | 10,4   | 12,0         | 14,6      | 17,5                 | 21,3              | 23,0             | 21,2      | 15,1                 | 9,2               | 11,3         | 11,7 | 12,2 | 11,0 | 12,5 |
| февраль         | 14,7                                  | 16,1             | 20,2              | 22,8                 | 20,7      | 15,2              | 9,5        | 11,8             | 11,9              | 12,2                 | 11,3   | 12,5         | 14,7      | 17,5                 | 21,3              | 23,0             | 20,7      | 15,2                 | 9,5               | 11,8         | 11,9 | 12,2 | 11,3 | 12,5 |
| март            | 15,1                                  | 15,2             | 19,0              | 21,9                 | 20,0      | 15,3              | 9,1        | 11,7             | 12,3              | 12,5                 | 11,2   | 12,6         | 15,1      | 15,2                 | 19,0              | 21,9             | 20,0      | 15,3                 | 9,1               | 11,7         | 12,3 | 12,5 | 11,2 | 12,6 |
| апрель          | 15,1                                  | 16,6             | 20,4              | 23,0                 | 20,9      | 15,5              | 8,6        | 11,7             | 12,3              | 12,7                 | 11,0   | 13,0         | 15,1      | 16,6                 | 20,4              | 23,0             | 20,9      | 15,5                 | 8,6               | 11,7         | 12,3 | 12,7 | 11,0 | 13,0 |
| май             | 15,9                                  | 17,2             | 19,7              | 22,7                 | 20,9      | 15,6              | 9,5        | 11,8             | 12,4              | 13,0                 | 11,3   | 12,8         | 15,9      | 17,2                 | 19,7              | 22,7             | 20,9      | 15,6                 | 9,5               | 11,8         | 12,4 | 13,0 | 11,3 | 12,8 |
| июнь            | 15,5                                  | 16,2             | 18,9              | 22,8                 | 20,9      | 15,8              | 9,1        | 11,8             | 12,5              | 13,1                 | 11,4   | 13,5         | 15,5      | 16,2                 | 18,9              | 22,8             | 20,9      | 15,8                 | 9,1               | 11,8         | 12,5 | 13,1 | 11,4 | 13,5 |
| август          | 16,1                                  | 17,1             | 21,2              | 24,7                 | 22,6      | 16,0              | 10,3       | 12,0             | 12,8              | 13,3                 | 11,8   | 13,5         | 16,1      | 17,1                 | 21,2              | 24,7             | 22,6      | 16,0                 | 10,3              | 12,0         | 12,8 | 13,3 | 11,8 | 13,5 |
| сентябрь        | 16,4                                  | 17,1             | 22,4              | 25,9                 | 23,8      | 16,1              | 11,3       | 13,0             | 13,6              | 13,7                 | 12,7   | 13,7         | 16,4      | 17,1                 | 22,4              | 25,9             | 23,8      | 16,1                 | 11,3              | 13,0         | 13,6 | 13,7 | 12,7 | 13,7 |
| октябрь         | 14,4                                  | 17,5             | 21,8              | 26,9                 | 23,2      | 16,6              | 12,8       | 14,9             | 14,7              | 14,7                 | 14,1   | 13,9         | 14,4      | 17,5                 | 21,8              | 26,9             | 23,2      | 16,6                 | 12,8              | 14,9         | 14,7 | 14,7 | 14,1 | 13,9 |
| ноябрь          | 15,8                                  | 16,6             | 26,5              | 32,7                 | 28,0      | 17,7              | 14,2       | 15,9             | 16,5              | 14,7                 | 15,0   | 13,5         | 15,8      | 16,6                 | 26,5              | 32,7             | 28,0      | 17,7                 | 14,2              | 15,9         | 16,5 | 14,7 | 15,0 | 13,5 |
| декабрь         | 17,0                                  | 20,9             | 28,5              | 29,4                 | 27,0      | 18,1              | 13,5       | 16,6             | 16,5              | 16,2                 | 15,5   | 14,1         | 17,0      | 20,9                 | 28,5              | 29,4             | 27,0      | 18,1                 | 13,5              | 16,6         | 16,5 | 16,2 | 15,5 | 14,1 |
| <b>2009 год</b> |                                       |                  |                   |                      |           |                   |            |                  |                   |                      |  |              |           |                      |                   |                  |           |                      |                   |              |      |      |      |      |
| январь          | 14,6                                  | 18,2             | 31,7              | 35,1                 | 28,2      | 19,4              | 17,1       | 17,5             | 17,3              | 16,8                 | 17,1   | 13,9         | 14,6      | 18,2                 | 31,7              | 35,1             | 28,2      | 19,4                 | 17,1              | 17,5         | 17,3 | 16,8 | 17,1 | 13,9 |
| февраль         | 19,3                                  | 19,5             | 25,3              | 33,8                 | 28,6      | 19,8              | 15,3       | 17,7             | 17,5              | 17,0                 | 16,6   | 14,9         | 19,3      | 19,5                 | 25,3              | 33,8             | 28,6      | 19,8                 | 15,3              | 17,7         | 17,5 | 17,0 | 16,6 | 14,9 |
| март            | 19,1                                  | 19,5             | 26,5              | 32,2                 | 28,6      | 20,2              | 13,5       | 17,2             | 17,7              | 17,7                 | 16,1   | 16,4         | 19,1      | 19,5                 | 26,5              | 32,2             | 28,6      | 20,2                 | 13,5              | 17,2         | 17,7 | 17,7 | 16,1 | 16,4 |

Таблица 4.3.3

**Средневзвешенные процентные ставки по кредитам, предоставленным кредитными организациями физическим лицам и нефинансовым организациям, в иностранной валюте**

(% годовых)

|                 | Физическим лицам, со сроком погашения |                  |                   |                      |           | Нефинансовым организациям, со сроком погашения |            |                  |                   |                      |           |              |
|-----------------|---------------------------------------|------------------|-------------------|----------------------|-----------|--|------------|------------------|-------------------|----------------------|-----------|--------------|
|                 | в долларах США                        |                  |                   |                      |           | в долларах США                                 |            |                  |                   |                      |           |              |
|                 | до 30 дней                            | от 31 до 90 дней | от 91 до 180 дней | от 181 дня до 1 года | до 1 года | свыше 1 года                                   | до 30 дней | от 31 до 90 дней | от 91 до 180 дней | от 181 дня до 1 года | до 1 года | свыше 1 года |
| <b>2008 год</b> |                                       |                  |                   |                      |           |  |            |                  |                   |                      |           |              |
| январь          | 14,5                                  | 13,9             | 14,7              | 13,9                 | 14,1      | 11,1   | 5,9        | 8,9              | 9,7               | 8,8                  | 8,2       | 9,6          |
| февраль         | 11,5                                  | 13,7             | 12,5              | 14,4                 | 13,5      | 11,1   | 5,3        | 8,6              | 10,0              | 10,2                 | 8,0       | 9,1          |
| март            | 12,9                                  | 13,0             | 14,8              | 12,5                 | 13,0      | 11,2   | 6,4        | 7,2              | 8,4               | 9,8                  | 8,2       | 9,3          |
| апрель          | 11,4                                  | 14,6             | 13,1              | 14,2                 | 13,6      | 11,0   | 5,3        | 8,0              | 8,7               | 9,5                  | 7,9       | 9,9          |
| май             | 9,7                                   | 14,9             | 13,4              | 13,6                 | 13,4      | 11,1   | 4,9        | 7,1              | 8,8               | 10,2                 | 7,5       | 9,7          |
| июнь            | 10,7                                  | 16,6             | 16,5              | 14,0                 | 14,6      | 11,2   | 6,5        | 8,5              | 9,3               | 10,0                 | 8,5       | 10,3         |
| июль            | 11,6                                  | 15,3             | 17,7              | 13,7                 | 14,0      | 11,4   | 6,2        | 9,6              | 8,8               | 10,2                 | 8,7       | 8,9          |
| август          | 16,1                                  | 15,7             | 15,0              | 14,5                 | 14,9      | 11,4   | 6,4        | 10,0             | 10,4              | 10,6                 | 9,1       | 9,3          |
| сентябрь        | 15,2                                  | 15,6             | 13,3              | 11,2                 | 12,3      | 11,3   | 6,6        | 10,1             | 10,8              | 10,7                 | 8,9       | 10,1         |
| октябрь         | 13,3                                  | 15,9             | 15,6              | 14,6                 | 14,6      | 11,7   | 9,2        | 12,2             | 13,2              | 11,7                 | 11,2      | 10,9         |
| ноябрь          | 16,5                                  | 19,5             | 16,9              | 16,5                 | 16,6      | 12,6   | 9,0        | 10,7             | 12,3              | 12,1                 | 10,8      | 11,4         |
| декабрь         | 18,4                                  | 15,7             | 17,4              | 16,5                 | 16,6      | 13,4   | 6,5        | 11,6             | 11,4              | 12,3                 | 10,7      | 11,7         |
| <b>2009 год</b> |                                       |                  |                   |                      |           |  |            |                  |                   |                      |           |              |
| январь          | 19,1                                  | 15,3             | 19,0              | 14,3                 | 15,4      | 13,4   | 7,3        | 9,9              | 12,8              | 12,7                 | 10,0      | 13,1         |
| февраль         | 12,8                                  | 17,1             | 14,8              | 15,3                 | 14,4      | 14,5   | 8,4        | 14,7             | 10,7              | 11,2                 | 11,0      | 12,2         |
| март            | 14,5                                  | 16,2             | 15,9              | 17,4                 | 16,4      | 13,9   | 9,1        | 10,7             | 11,2              | 12,6                 | 11,1      | 12,7         |

окончание таблицы 4.3.3  
(% годовых)

|                 | Физическим лицам, со сроком погашения |                  |                   |                      |           | Нефинансовым организациям, со сроком погашения |            |                  |                   |                      |           |              |
|-----------------|---------------------------------------|------------------|-------------------|----------------------|-----------|--|------------|------------------|-------------------|----------------------|-----------|--------------|
|                 | до 30 дней                            | от 31 до 90 дней | от 91 до 180 дней | от 181 дня до 1 года | до 1 года | свыше 1 года                                   | до 30 дней | от 31 до 90 дней | от 91 до 180 дней | от 181 дня до 1 года | до 1 года | свыше 1 года |
| <b>в евро</b>   |                                       |                  |                   |                      |           |  |            |                  |                   |                      |           |              |
| <b>2008 год</b> |                                       |                  |                   |                      |           |  |            |                  |                   |                      |           |              |
| январь          | 10,7                                  | 17,8             | 10,9              | 12,1                 | 12,5      | 13,5   | 8,3        | 8,7              | 8,6               | 9,3                  | 8,8       | 8,5          |
| февраль         | 9,2                                   | 10,9             | 14,8              | 13,2                 | 11,0      | 11,2   | 7,6        | 8,5              | 9,7               | 8,9                  | 8,7       | 8,2          |
| март            | 12,1                                  | 15,7             | 14,2              | 12,0                 | 13,0      | 11,5   | 7,0        | 9,3              | 8,2               | 9,8                  | 8,8       | 8,2          |
| апрель          | 9,1                                   | 12,8             | 12,3              | 11,6                 | 10,7      | 11,5   | 6,9        | 9,6              | 9,9               | 10,9                 | 9,0       | 8,5          |
| май             | 9,8                                   | 12,5             | 12,3              | 13,9                 | 13,1      | 12,0   | 7,7        | 7,9              | 9,9               | 9,4                  | 8,6       | 9,7          |
| июнь            | 10,6                                  | 14,2             | 12,2              | 13,0                 | 12,9      | 12,6   | 7,5        | 8,1              | 9,7               | 8,5                  | 8,6       | 9,6          |
| июль            | 9,2                                   | 13,6             | 13,6              | 14,5                 | 12,2      | 12,3   | 6,6        | 9,6              | 9,1               | 11,0                 | 8,9       | 8,9          |
| август          | 9,6                                   | 13,8             | 14,0              | 13,8                 | 11,8      | 12,5   | 7,4        | 8,2              | 11,0              | 10,8                 | 9,5       | 8,9          |
| сентябрь        | 10,4                                  | 12,8             | 14,5              | 13,0                 | 13,3      | 12,2   | 7,8        | 8,0              | 11,4              | 12,1                 | 10,2      | 9,2          |
| октябрь         | 10,8                                  | 13,5             | 13,1              | 11,5                 | 11,8      | 13,3   | 9,1        | 10,8             | 13,4              | 12,2                 | 11,4      | 8,9          |
| ноябрь          | 10,4                                  | 12,9             | 14,7              | 14,9                 | 13,6      | 15,4   | 9,6        | 13,3             | 12,4              | 12,2                 | 12,0      | 9,4          |
| декабрь         | 9,6                                   | 14,0             | 14,1              | 18,2                 | 14,4      | 14,8   | 6,9        | 13,0             | 13,3              | 11,5                 | 11,2      | 11,5         |
| <b>2009 год</b> |                                       |                  |                   |                      |           |  |            |                  |                   |                      |           |              |
| январь          | 13,1                                  | 13,4             | 13,7              | 16,6                 | 14,5      | 15,4   | 9,1        | 11,7             | 14,5              | 11,0                 | 11,6      | 12,1         |
| февраль         | 11,5                                  | 15,5             | 15,2              | 16,0                 | 13,9      | 15,0   | 13,8       | 13,2             | 13,0              | 14,2                 | 13,5      | 8,6          |
| март            | 11,0                                  | 14,6             | 16,1              | 17,2                 | 15,1      | 14,3   | 10,2       | 12,6             | 11,2              | 13,2                 | 11,9      | 13,3         |

Таблица 4.3.4

**Средневзвешенные процентные ставки по кредитам, предоставленным кредитным организациям, в рублях и иностранной валюте**

(% годовых)

|                 | Со сроком привлечения |                  |                   |                      |           |              |            |                  |                   |                      |           |              |            |                  |                   |                      |           |              |  |  |  |
|-----------------|-----------------------|------------------|-------------------|----------------------|-----------|--------------|------------|------------------|-------------------|----------------------|-----------|--------------|------------|------------------|-------------------|----------------------|-----------|--------------|--|--|--|
|                 | в рублях              |                  |                   |                      |           |              |            | в долларах США   |                   |                      |           |              |            |                  | в евро            |                      |           |              |  |  |  |
|                 | до 30 дней            | от 31 до 90 дней | от 91 до 180 дней | от 181 дня до 1 года | до 1 года | свыше 1 года | до 30 дней | от 31 до 90 дней | от 91 до 180 дней | от 181 дня до 1 года | до 1 года | свыше 1 года | до 30 дней | от 31 до 90 дней | от 91 до 180 дней | от 181 дня до 1 года | до 1 года | свыше 1 года |  |  |  |
| <b>2008 год</b> |                       |                  |                   |                      |           |              |            |                  |                   |                      |           |              |            |                  |                   |                      |           |              |  |  |  |
| январь          | 2,8                   | 6,0              | 6,8               | 9,4                  | 2,9       | 10,2         | 3,8        | 5,5              | 7,5               | 7,4                  | 3,8       | 6,3          | 4,0        | 4,8              | 4,6               | 7,6                  | 4,0       | 6,1          |  |  |  |
| февраль         | 4,5                   | 8,1              | 7,8               | 8,8                  | 4,5       | 8,0          | 3,0        | 6,3              | 6,2               | 4,2                  | 3,0       | 7,7          | 4,0        | 4,4              | 7,6               | 4,4                  | 4,0       | 9,6          |  |  |  |
| март            | 4,6                   | 6,9              | 8,7               | 10,4                 | 4,7       | 10,4         | 2,8        | 5,8              | 3,3               | 6,2                  | 2,8       | 7,5          | 4,0        | 5,5              | 4,4               | 5,3                  | 4,0       | 11,7         |  |  |  |
| апрель          | 4,6                   | 8,0              | 8,4               | 10,8                 | 4,6       | 9,4          | 2,4        | 7,8              | 5,3               | 5,7                  | 2,4       | 6,2          | 3,9        | 4,2              | 5,6               | 5,1                  | 3,9       | 3,7          |  |  |  |
| май             | 4,0                   | 8,0              | 7,9               | 10,8                 | 4,1       | 9,7          | 2,1        | 7,8              | 5,9               | 6,0                  | 2,1       | 6,8          | 4,0        | 5,0              | 5,0               | 7,6                  | 4,0       | 3,7          |  |  |  |
| июнь            | 3,9                   | 8,0              | 7,3               | 10,8                 | 4,0       | 9,1          | 2,1        | 5,5              | 4,6               | 4,4                  | 2,1       | 6,4          | 3,9        | 6,2              | 4,6               | 4,7                  | 4,0       | 9,1          |  |  |  |
| июль            | 4,5                   | 7,7              | 7,6               | 9,4                  | 4,5       | 7,9          | 2,2        | 6,6              | 7,6               | 9,2                  | 2,3       | 9,2          | 4,1        | 5,1              | 8,1               | 5,4                  | 4,1       | 4,9          |  |  |  |
| август          | 6,1                   | 8,3              | 9,5               | 10,5                 | 6,1       | 10,3         | 2,1        | 6,0              | 6,8               | 7,6                  | 2,1       | 7,9          | 4,2        | 4,9              | 6,8               | 7,5                  | 4,2       | —            |  |  |  |
| сентябрь        | 7,5                   | 9,7              | 10,2              | 13,8                 | 7,5       | 7,6          | 2,5        | 5,3              | 3,3               | 11,7                 | 2,5       | 5,7          | 4,0        | 5,7              | 4,4               | 6,5                  | 4,0       | 4,1          |  |  |  |
| октябрь         | 8,1                   | 17,2             | 11,9              | 14,9                 | 8,2       | 9,5          | 1,6        | 4,7              | 9,8               | 11,5                 | 1,6       | 2,6          | 3,5        | 6,3              | 5,5               | 6,6                  | 3,5       | 5,8          |  |  |  |
| ноябрь          | 9,3                   | 18,2             | 15,7              | 14,5                 | 9,5       | 9,6          | 0,5        | 6,9              | 9,2               | 7,2                  | 0,5       | 10,8         | 2,9        | 3,6              | 10,2              | 11,3                 | 2,9       | 9,2          |  |  |  |
| декабрь         | 9,5                   | 23,1             | 15,3              | 12,8                 | 9,9       | 8,5          | 0,4        | 6,8              | 7,8               | 10,3                 | 0,5       | 9,6          | 2,2        | 5,1              | 5,0               | 3,1                  | 2,2       | 10,9         |  |  |  |
| <b>2009 год</b> |                       |                  |                   |                      |           |              |            |                  |                   |                      |           |              |            |                  |                   |                      |           |              |  |  |  |
| январь          | 16,1                  | 27,8             | 23,2              | 23,3                 | 16,4      | 17,8         | 0,2        | 1,8              | 2,0               | 6,6                  | 0,2       | 2,9          | 1,3        | 2,2              | 2,6               | 9,1                  | 1,4       | 4,0          |  |  |  |
| февраль         | 10,4                  | 20,8             | 23,3              | 16,5                 | 10,6      | 5,8          | 0,3        | 5,3              | 3,5               | 6,6                  | 0,3       | 10,0         | 0,9        | 4,2              | 5,6               | 6,3                  | 0,9       | 11,5         |  |  |  |
| март            | 9,1                   | 14,8             | 16,1              | 15,3                 | 9,2       | 17,3         | 0,2        | 4,1              | 5,2               | 12,6                 | 0,3       | 7,2          | 0,7        | 2,4              | 3,4               | 7,7                  | 0,7       | 7,7          |  |  |  |



Таблица 4.3.5

**Сведения о жилищных кредитах, предоставленных кредитными организациями физическим лицам**

|                 | В рублях                                    |   |  |                          |  |                                     |   |                                     |   |             |
|-----------------|---|---|--|--------------------------|--|-------------------------------------|---|-------------------------------------|---|-------------|
|                 | количество предоставленных кредитов, единиц | объем предоставленных кредитов, млн. руб. | по предоставленным кредитам, млн. руб. |                          | среднезвешенный срок кредитования, месяцев | среднезвешенная ставка, %           |   |                                     |   |             |
|                 |   |   | всего                                  | в том числе просроченная |  | по кредитам, выданным с начала года | по кредитам, выданным в течение месяца <sup>1</sup> | по кредитам, выданным с начала года | по кредитам, выданным в течение месяца <sup>1</sup> |             |
| <b>2006 год</b> |   |   |  |                          |  |                                     |   |                                     |   |             |
| 1.01            | ...   | 73 635                                    | 77 396                                 | 84                       | 149,5                                      | ...                                 | 16,3  | ...                                 | ...   | ...         |
| 1.04            | ...   | 22 297                                    | 87 435                                 | 143                      | 160,1                                      | ...                                 | 15,3  | ...                                 | ...   | ...         |
| 1.07            | ...   | 73 030                                    | 119 706                                | 169                      | 163,8                                      | ...                                 | 15,0  | ...                                 | ...   | ...         |
| 1.10            | ...   | 143 689                                   | 166 016                                | 184                      | 169,6                                      | ...                                 | 14,5  | ...                                 | ...   | ...         |
| <b>2007 год</b> |   |   |  |                          |  |                                     |   |                                     |   |             |
| 1.01            | ...   | 248 409                                   | 239 361                                | 454                      | 173,7                                      | ...                                 | 14,2  | ...                                 | ...   | ...         |
| 1.04            | ...   | 78 339                                    | 288 959                                | 273                      | 178,3                                      | ...                                 | 13,8  | ...                                 | ...   | ...         |
| 1.07            | ...   | 187 693                                   | 359 635                                | 366                      | 187,2                                      | ...                                 | 13,3  | ...                                 | ...   | ...         |
| 1.10            | ...   | 335 609                                   | 458 791                                | 498                      | 188,7                                      | ...                                 | 13,0  | ...                                 | ...   | ...         |
| <b>2008 год</b> |   |   |  |                          |  |                                     |   |                                     |   |             |
| 1.01            | ...   | 524 045                                   | 579 390                                | 819                      | 192,2                                      | ...                                 | 12,8  | ...                                 | ...   | ...         |
| 1.04            | ...   | 151 038                                   | 679 779                                | 1 503                    | 204,6                                      | ...                                 | 12,5  | ...                                 | ...   | ...         |
| 1.07            | ...   | 343 783                                   | 806 467                                | 2 429                    | 205,6                                      | ...                                 | 12,6  | ...                                 | ...   | ...         |
| 1.10            | ...   | 534 759                                   | 933 457                                | 3 530                    | 205,3                                      | ...                                 | 12,8  | ...                                 | ...   | ...         |
| <b>2009 год</b> |   |   |  |                          |  |                                     |   |                                     |   |             |
| 1.01            | <b>493 760</b>                              | <b>653 292</b>                            | <b>1 017 054</b>                       | <b>6 137</b>             | <b>206,2</b>                               | ...                                 | 13,0  | ...                                 | ...   | ...         |
| 1.02            | <b>6 093</b>                                | <b>6 994</b>                              | <b>999 933</b>                         | <b>7 285</b>             | <b>191,7</b>                               | <b>191,7</b>                        | 14,3  | ...                                 | ...   | 14,3        |
| 1.03            | <b>14 252</b>                               | <b>16 417</b>                             | <b>993 831</b>                         | <b>8 174</b>             | <b>192,8</b>                               | <b>193,6</b>                        | 14,5  | ...                                 | ...   | <b>14,6</b> |
| 1.04            | 24 404                                      | 29 465                                    | 975 784                                | 9 642                    | 192,7                                      | <b>192,6</b>                        | 14,6  | ...                                 | ...   | <b>14,7</b> |
| 1.05            | 36 153                                      | 40 422                                    | 969 514                                | 11 094                   | 191,6                                      | 188,6                               | 14,7  | ...                                 | ...   | 15,0        |

окончание таблицы 4.3.5

|                 |        | В иностранной валюте                        |   |  |                          |  |  | средневзвешенная ставка, по кредитам, выданным с начала года, % |
|-----------------|--------|---|---|--|--------------------------|--|--|---|
|                 |        | количество предоставленных кредитов, единиц | объем предоставленных кредитов, млн. руб. | по предоставленным кредитам, млн. руб. |                          | средневзвешенный срок кредитования, по кредитам, выданным с начала года, месяцев |  |   |
|                 |        |   |   | всего                                  | в том числе просроченная |  |  |   |
| <b>2006 год</b> |        |   |   |  |                          |  |  |   |
| 1.01            | ...    | 40 343                                      | 48 327                                    | 111                                    | 146,3                    | 11,7   |  |   |
| 1.04            | ...    | 13 504                                      | 54 708                                    | 88                                     | 160,1                    | 11,3   |  |   |
| 1.07            | ...    | 40 178                                      | 72 790                                    | 69                                     | 165,7                    | 11,3   |  |   |
| 1.10            | ...    | 70 060                                      | 95 919                                    | 104                                    | 181,1                    | 11,4   |  |   |
| <b>2007 год</b> |        |   |   |  |                          |  |  |   |
| 1.01            | ...    | 98 659                                      | 110 813                                   | 102                                    | 171,9                    | 11,5   |  |   |
| 1.04            | ...    | 22 052                                      | 122 695                                   | 128                                    | 180,4                    | 11,4   |  |   |
| 1.07            | ...    | 54 080                                      | 143 417                                   | 200                                    | 179,4                    | 11,3   |  |   |
| 1.10            | ...    | 88 492                                      | 164 197                                   | 306                                    | 179,8                    | 11,1   |  |   |
| <b>2008 год</b> |        |   |   |  |                          |  |  |   |
| 1.01            | ...    | 126 147                                     | 178 140                                   | 405                                    | 184,6                    | 11,0   |  |   |
| 1.04            | ...    | 23 057                                      | 179 869                                   | 431                                    | 198,4                    | 10,9   |  |   |
| 1.07            | ...    | 48 872                                      | 187 417                                   | 735                                    | 200,2                    | 10,9   |  |   |
| 1.10            | ...    | 79 754                                      | 216 374                                   | 2 244                                  | 203,6                    | 11,0   |  |   |
| <b>2009 год</b> |        |   |   |  |                          |  |  |   |
| 1.01            | 18 120 | 102 001                                     | 248 438                                   | 6 399                                  | 200,1                    | 10,9   |  |   |
| 1.02            | 152    | 853   | 289 213                                   | 7 887                                  | 129,5                    | 14,0   |  |   |
| 1.03            | 253    | 1 381                                       | 285 579                                   | 7 802                                  | 132,3                    | 13,8   |  |   |
| 1.04            | 339    | 1 964                                       | 269 692                                   | 9 825                                  | 114,2                    | 13,9   |  |   |
| 1.05            | 475    | 2 682                                       | 260 467                                   | 9 989                                  | 108,8                    | 14,1   |  |   |

<sup>1</sup> Рассчитывается с отчетности по состоянию на 1 февраля 2009 года.

Таблица 4.3.6

**Сведения об ипотечных жилищных кредитах, предоставленных кредитными организациями физическим лицам, и приобретенных правах требования по ипотечным жилищным кредитам**

|                 | В рублях   |  |   |                             |  |   |   |   |   |   | справочно:<br>задолженность<br>по приобретенным<br>кредитными<br>организациями<br>правам требования<br>по ипотечным<br>жилищным<br>кредитам,<br>млн. руб. |
|-----------------|--|--|---|-----------------------------|--|---|---|---|---|---|---|
|                 | Количество<br>предоставленных<br>кредитов,<br>единиц | объем<br>предоставленных<br>кредитов,<br>млн. руб. | задолженность<br>по предоставленным<br>кредитам,<br>млн. руб. |                             | средневзвешенный срок кредитования,<br>месяцев |   | средневзвешенная ставка,<br>%             |   | по кредитам,<br>выданным<br>с начала года | по кредитам,<br>выданным<br>в течение месяца <sup>1</sup> |   |
|                 |  |  | всего   | в том числе<br>просроченная | по кредитам,<br>выданным<br>с начала года      | по кредитам,<br>выданным<br>в течение месяца <sup>1</sup> | по кредитам,<br>выданным<br>с начала года | по кредитам,<br>выданным<br>в течение месяца <sup>1</sup> |   |   |   |
| <b>2006 год</b> |  |  |   |                             |  |   |   |   |   |   |   |
| 1.01            | ...  | 30 918   | 22 223  | 6                           | 174,6  | ...   | 14,9                                      | ...   | ...                                       | ...   | ...   |
| 1.04            | ...  | 13 254   | 29 739  | 15                          | 176,9  | ...   | 14,3                                      | ...   | ...                                       | ...   | ...   |
| 1.07            | ...  | 46 517   | 51 594  | 14                          | 175,6  | ...   | 14,1                                      | ...   | ...                                       | ...   | ...   |
| 1.10            | ...  | 97 753   | 86 252  | 15                          | 179,1  | ...   | 13,9                                      | ...   | ...                                       | ...   | ...   |
| <b>2007 год</b> |  |  |   |                             |  |   |   |   |   |   |   |
| 1.01            | ...  | 179 612  | 144 806   | 22                          | 182,2  | ...   | 13,7                                      | ...   | ...                                       | ...   | ...   |
| 1.04            | ...  | 61 940   | 187 263   | 32                          | 188,7  | ...   | 13,4                                      | ...   | ...                                       | ...   | ...   |
| 1.07            | ...  | 153 263  | 250 681   | 92                          | 195,8  | ...   | 13,0                                      | ...   | ...                                       | ...   | ...   |
| 1.10            | ...  | 280 875  | 340 464   | 160                         | 196,3  | ...   | 12,7                                      | ...   | ...                                       | ...   | ...   |
| <b>2008 год</b> |  |  |   |                             |  |   |   |   |   |   |   |
| 1.01            | ...  | 438 145  | 446 291   | 435                         | 198,6  | ...   | 12,6                                      | ...   | ...                                       | ...   | ...   |
| 1.04            | ...  | 129 206  | 536 991   | 931                         | 212,1  | ...   | 12,4                                      | ...   | ...                                       | ...   | ...   |
| 1.07            | ...  | 293 951  | 648 718   | 1 849                       | 213,6  | ...   | 12,5                                      | ...   | ...                                       | ...   | ...   |
| 1.10            | ...  | 461 941  | 768 663   | 2 784                       | 213,9  | ...   | 12,7                                      | ...   | ...                                       | ...   | ...   |
| <b>2009 год</b> |  |  |   |                             |  |   |   |   |   |   |   |
| 1.01            | <b>326 969</b>                                       | <b>548 127</b>                                     | <b>820 603</b>  | <b>5 232</b>                | <b>215,9</b>                                   | ...   | 12,9                                      | ...   | ...                                       | ...   | <b>75 825</b>   |
| 1.02            | <b>4 840</b>   | <b>5 874</b>                                       | <b>803 130</b>  | <b>6 257</b>                | <b>205,4</b>                                   | <b>205,4</b>  | 14,1                                      | 14,1  | 14,1                                      | 14,1  | <b>65 436</b>   |
| 1.03            | <b>10 889</b>  | <b>14 008</b>                                      | <b>808 896</b>  | <b>7 028</b>                | <b>202,2</b>                                   | <b>199,9</b>  | 14,3                                      | 14,4  | 14,4                                      | 14,4  | <b>81 741</b>   |
| 1.04            | 18 301   | 22 969   | <b>789 754</b>  | <b>8 094</b>                | 202,3  | <b>202,5</b>  | <b>14,5</b>                               | <b>14,8</b>   | <b>14,8</b>                               | <b>14,8</b>   | <b>80 594</b>   |
| 1.05            | 26 399   | 32 097   | 786 929   | 9 457                       | 200,2  | 194,9   | 14,6                                      | 14,9  | 14,9                                      | 14,9  | 80 310  |

окончание таблицы 4.3.6

|                 |  | В иностранной валюте                               |   |                             |   |  |               | справочно:<br>задолженность<br>по приобретенным<br>кредитными<br>организациями<br>правам требования<br>по ипотечным<br>жилищным кредитам,<br>млн. руб. |
|-----------------|--|--|---|-----------------------------|---|--|---------------|--|
|                 | Количество<br>предоставленных<br>кредитов,<br>единиц | объем<br>предоставленных<br>кредитов,<br>млн. руб. | по предоставленным кредитам,<br>млн. руб. |                             | средневзвешенный<br>срок кредитования<br>по кредитам,<br>выданным<br>с начала года, месяцев | средневзвешенная<br>ставка<br>по кредитам,<br>выданным<br>с начала года, % |               |  |
|                 |  |  | задолженность                             | в том числе<br>просроченная |   |  |               |  |
|                 |  | всего  |   |                             |   |  |               |  |
| <b>2006 год</b> |  |  |   |                             |   |  |               |  |
| 1.01            | ...  | 25 423   | 30 608                                    | 47                          | 147,7   | 11,8   | ...           |  |
| 1.04            | ...  | 9 741  | 36 987                                    | 18                          | 168,6   | 11,4   | ...           |  |
| 1.07            | ...  | 32 020   | 52 934                                    | 15                          | 174,3   | 11,2   | ...           |  |
| 1.10            | ...  | 57 898   | 74 158                                    | 28                          | 178,8   | 11,4   | ...           |  |
| <b>2007 год</b> |  |  |   |                             |   |  |               |  |
| 1.01            | ...  | 83 949   | 89 091                                    | 26                          | 180,1   | 11,4   | ...           |  |
| 1.04            | ...  | 20 376   | 102 025                                   | 37                          | 186,3   | 11,4   | ...           |  |
| 1.07            | ...  | 49 873   | 123 759                                   | 82                          | 185,6   | 11,2   | ...           |  |
| 1.10            | ...  | 82 880   | 145 759                                   | 135                         | 184,9   | 11,0   | ...           |  |
| <b>2008 год</b> |  |  |   |                             |   |  |               |  |
| 1.01            | ...  | 118 344  | 164 931                                   | 361                         | 189,3   | 10,9   | ...           |  |
| 1.04            | ...  | 21 553   | 167 979                                   | 376                         | 200,1   | 10,8   | ...           |  |
| 1.07            | ...  | 45 232   | 176 323                                   | 671                         | 203,5   | 10,8   | ...           |  |
| 1.10            | ...  | 75 522   | 205 843                                   | 2 167                       | 206,9   | 10,9   | ...           |  |
| <b>2009 год</b> |  |  |   |                             |   |  |               |  |
| 1.01            | <b>17 373</b>  | <b>94 635</b>                                      | <b>228 929</b>                            | <b>6 251</b>                | <b>207,1</b>  | <b>10,8</b>  | <b>15 429</b> |  |
| 1.02            | <b>137</b>   | <b>668</b>   | <b>267 094</b>                            | <b>7 739</b>                | <b>157,6</b>  | <b>13,4</b>  | <b>19 413</b> |  |
| 1.03            | <b>227</b>   | <b>1 048</b>                                       | <b>264 007</b>                            | <b>7 615</b>                | <b>165,5</b>  | <b>13,2</b>  | <b>20 963</b> |  |
| 1.04            | 303  | 1 469  | 249 407                                   | 9 382                       | 142,7   | 13,5   | 20 569        |  |
| 1.05            | 431  | 2 138  | 241 506                                   | 9 365                       | 129,8   | 13,9   | 21 810        |  |

<sup>1</sup> Рассчитывается с отчетности по состоянию на 1 февраля 2009 года.

Таблица 4.3.7

**Отдельные показатели, характеризующие деятельность кредитных организаций (сгруппированных по величине активов) на рынке ипотечного жилищного кредитования**

|   | Группы кредитных организаций, ранжированных по величине активов (по убыванию), по состоянию на 1 апреля 2009 года |           |           |           |           |             |  |  | Итого       |
|---|---|-----------|-----------|-----------|-----------|-------------|--|--|-------------|
|   | 1—5   | 6—20      | 21—50     | 51—200    | 201—1 000 | 1 001—1 094 |  |  |             |
| Количество кредитных организаций, предоставивших ипотечные жилищные кредиты, единиц   | 5   | 15        | 22        | 116       | 398       | 9           |  |  | 565         |
| Количество ипотечных жилищных кредитов, предоставленных физическим лицам, единиц, в том числе по кредитам, предоставленным:               | 11 619  | 4 344     | 499       | 705       | 1 431     | 6           |  |  | 18 604      |
| в рублях  | 11 617  | 4 294     | 421       | 547       | 1 416     | 6           |  |  | 18 301      |
| в иностранной валюте  | 2   | 50        | 78        | 158       | 15        | 0           |  |  | 303         |
| Объем ипотечных жилищных кредитов, предоставленных физическим лицам, — всего, млн. руб. в том числе:                                      | 14 067,9  | 5 819,2   | 1 320,8   | 1 740,7   | 1 484,7   | 4,6         |  |  | 24 437,9    |
| в рублях  | 14 053,8  | 5 565,4   | 944,3     | 1 164,5   | 1 236,3   | 4,6         |  |  | 22 968,9    |
| в иностранной валюте  | 14,1  | 253,8     | 376,5     | 576,2     | 248,4     | 0,0         |  |  | 1 469,0     |
| Задолженность по ипотечным жилищным кредитам, предоставленным кредитными организациями, — всего, млн. руб. в том числе:                   | 395 541,1   | 313 957,0 | 150 729,0 | 142 106,1 | 36 711,4  | 116,6       |  |  | 1 039 161,2 |
| в рублях  | 344 218,4   | 226 781,8 | 101 755,9 | 82 360,8  | 34 520,7  | 116,6       |  |  | 789 754,2   |
| в иностранной валюте  | 51 322,7  | 87 175,2  | 48 973,1  | 59 745,3  | 2 190,7   | 0,0         |  |  | 249 407,0   |
| из них: просроченная задолженность — всего  | 11 277,2  | 2 201,6   | 2 645,0   | 1 024,4   | 326,5     | 1,0         |  |  | 17 475,7    |
| в рублях  | 3 587,7   | 1 619,9   | 2 033,9   | 535,5     | 315,7     | 1,0         |  |  | 8 093,7     |
| в иностранной валюте  | 7 689,5   | 581,7     | 611,1     | 488,9     | 10,8      | 0,0         |  |  | 9 382,0     |
| Средневзвешенный срок кредитования (месяцев), в том числе по кредитам, предоставленным:   |   |           |           |           |           |             |  |  |             |
| в рублях  | 217,5   | 184,8     | 195,6     | 167,4     | 145,3     | 196,0       |  |  | 202,3       |
| в иностранной валюте  | 225,6   | 151,4     | 208,2     | 150,4     | 11,7      | 0,0         |  |  | 142,7       |
| Средневзвешенная ставка, %, в том числе по кредитам, предоставленным:   |   |           |           |           |           |             |  |  |             |
| в рублях  | 14,2  | 14,5      | 15,4      | 15,7      | 14,5      | 14,7        |  |  | 14,5        |
| в иностранной валюте  | 12,6  | 14,7      | 12,7      | 13,1      | 14,8      | 0,0         |  |  | 13,5        |
| Задолженность по приобретенным кредитными организациями правам требования по ипотечным жилищным кредитам, — всего, млн. руб. в том числе: | 1 530,9   | 34 954,3  | 21 410,0  | 41 744,2  | 1 260,8   | 262,9       |  |  | 101 163,1   |
| в рублях  | 1 490,6   | 28 411,4  | 16 426,7  | 32 765,3  | 1 237,3   | 262,9       |  |  | 80 594,2    |
| в иностранной валюте  | 40,3  | 6 542,9   | 4 983,3   | 8 978,9   | 23,5      | 0,0         |  |  | 20 568,9    |

продолжение таблицы 4.3.7

|  | Группы кредитных организаций, ранжированных по величине активов (по убыванию), по состоянию на 1 мая 2009 года |           |           |           |           |             |             | итого |
|--|--|-----------|-----------|-----------|-----------|-------------|-------------|-------|
|  | 1—5  | 6—20      | 21—50     | 51—200    | 201—1 000 | 1 001—1 090 |             |       |
| Количество кредитных организаций, предоставивших ипотечные жилищные кредиты, единиц  | 5  | 15        | 22        | 114       | 399       | 7           | 562         |       |
| Количество ипотечных жилищных кредитов, предоставленных физическим лицам, единиц, в том числе по кредитам, предоставленным:  | 17 426   | 5 443     | 622       | 1 093     | 2 231     | 15          | 26 830      |       |
| в рублях   | 17 422   | 5 375     | 521       | 856       | 2 210     | 15          | 26 399      |       |
| в иностранной валюте   | 4  | 68        | 101       | 237       | 21        | 0           | 431         |       |
| Объем ипотечных жилищных кредитов, предоставленных физическим лицам, — всего, млн. руб.                                      | 20 252,5   | 7 476,8   | 1 569,0   | 2 635,9   | 2 289,0   | 11,2        | 34 234,4    |       |
| в том числе:   |  |           |           |           |           |             |             |       |
| в рублях   | 20 213,7   | 7 170,3   | 1 130,6   | 1 677,8   | 1 893,1   | 11,2        | 32 096,7    |       |
| в иностранной валюте   | 38,8   | 306,5     | 438,4     | 958,1     | 395,9     | 0,0         | 2 137,7     |       |
| Задолженность по ипотечным жилищным кредитам, предоставленным кредитными организациями, — всего, млн. руб.                   | 395 717,2  | 310 177,8 | 143 950,1 | 142 039,0 | 36 456,0  | 95,2        | 1 028 435,3 |       |
| в том числе:   |  |           |           |           |           |             |             |       |
| в рублях   | 345 786,8  | 226 216,7 | 97 613,2  | 82 863,4  | 34 353,9  | 95,2        | 786 929,2   |       |
| в иностранной валюте   | 49 930,4   | 83 961,1  | 46 336,9  | 59 175,6  | 2 102,1   | 0,0         | 241 506,1   |       |
| из них: просроченная задолженность — всего   | 11 509,9   | 2 618,1   | 3 057,0   | 1 266,4   | 370,5     | 0,4         | 18 822,3    |       |
| в рублях   | 3 926,9  | 2 003,3   | 2 419,8   | 748,5     | 358,0     | 0,4         | 9 456,9     |       |
| в иностранной валюте   | 7 583,0  | 614,8     | 637,2     | 517,9     | 12,5      | 0,0         | 9 365,4     |       |
| Средневзвешенный срок кредитования (месяцев), в том числе по кредитам, предоставленным:                                      |  |           |           |           |           |             |             |       |
| в рублях   | 215,5  | 183,3     | 178,1     | 165,5     | 144,0     | 177,6       | 200,2       |       |
| в иностранной валюте   | 196,0  | 153,1     | 201,7     | 131,6     | 21,3      | 0,0         | 129,8       |       |
| Средневзвешенная ставка, %, в том числе по кредитам, предоставленным:  |  |           |           |           |           |             |             |       |
| в рублях   | 14,4   | 14,7      | 15,7      | 15,8      | 14,7      | 14,7        | 14,6        |       |
| в иностранной валюте   | 12,3   | 14,5      | 12,6      | 13,6      | 15,4      | 0,0         | 13,9        |       |
| Задолженность по приобретенным кредитными организациями правам требования по ипотечным жилищным кредитам, — всего, млн. руб. | 1 501,1  | 35 425,5  | 20 253,5  | 43 294,8  | 1 592,5   | 52,2        | 102 119,6   |       |
| в том числе:   |  |           |           |           |           |             |             |       |
| в рублях   | 1 462,0  | 28 702,9  | 15 626,5  | 32 896,4  | 1 570,0   | 52,2        | 80 310,0    |       |
| в иностранной валюте   | 39,1   | 6 722,6   | 4 627,0   | 10 398,4  | 22,5      | 0,0         | 21 809,6    |       |

Таблица 4.3.8

Структура вложений кредитных организаций в ценные бумаги

(млн. руб.)

|                 |           | Вложения в долговые обязательства   |                                     |   |   |  |  |  |  |                                  |  |  |
|-----------------|-----------|---|-------------------------------------|---|---|--|--|--|--|----------------------------------|--|--|
|                 |           | в том числе:  |                                     |   |   |  |  |  |  |                                  |  |  |
|                 |           | вложения в долговые обязательства по балансовой стоимости (без учета переоценки) по видам долговых обязательств |                                     |   |   |  |  |  |  |                                  |  |  |
|                 |           | долговые обязательства Российской Федерации   | долговые обязательства Банка России | долговые обязательства субъектов Российской Федерации и органов местного самоуправления | долговые обязательства, выпущенные кредитными организациями — резидентами | долговые обязательства, выпущенные нерезидентами | прочие долговые обязательства резидентов | долговые обязательства, переданные без прекращения признания | долговые обязательства, не погашенные в срок | переоценка долговых обязательств |  |  |
| 1               | 2         | 3   | 4                                   | 5   | 6   | 7  | 8  | 9  | 10   | 11                               |  |  |
| <b>2008 год</b> |           |   |                                     |   |   |  |  |  |  |                                  |  |  |
| 1.02            | 1 674 749 | 597 112   | 101 839                             | 133 323   | 139 462   | 240 266  | 416 644                                  | 43 636   | 28   | 2 439                            |  |  |
| 1.03            | 1 722 260 | 566 938   | 22 462                              | 133 623   | 153 199   | 230 101  | 393 034                                  | 226 048  | 25   | -3 168                           |  |  |
| 1.04            | 1 563 944 | 447 911   | 18 847                              | 133 993   | 155 624   | 214 049  | 400 240                                  | 197 703  | 24   | -4 449                           |  |  |
| 1.05            | 1 580 375 | 485 830   | 18 674                              | 134 815   | 169 335   | 226 647  | 386 312                                  | 162 244  | 25   | -3 506                           |  |  |
| 1.06            | 1 582 651 | 512 603   | 19 797                              | 138 707   | 173 471   | 233 141  | 384 789                                  | 120 742  | 27   | -626                             |  |  |
| 1.07            | 1 608 573 | 520 874   | 23 688                              | 153 041   | 191 909   | 229 842  | 381 444                                  | 114 792  | 129  | -7 147                           |  |  |
| 1.08            | 1 664 342 | 498 147   | 40 644                              | 149 542   | 189 233   | 232 236  | 400 467                                  | 168 123  | 27   | -14 076                          |  |  |
| 1.09            | 1 649 219 | 449 095   | 37 947                              | 147 378   | 182 924   | 238 197  | 392 599                                  | 232 977  | 113  | -32 010                          |  |  |
| 1.10            | 1 577 232 | 477 902   | 22 830                              | 142 321   | 188 266   | 227 137  | 376 378                                  | 195 622  | 217  | -53 442                          |  |  |
| 1.11            | 1 590 489 | 426 635   | 20 875                              | 142 748   | 184 854   | 246 462  | 394 722                                  | 267 958  | 473  | -94 238                          |  |  |
| 1.12            | 1 647 714 | 413 526   | 22 653                              | 146 832   | 191 760   | 293 935  | 430 296                                  | 255 725  | 487  | -107 499                         |  |  |
| <b>2009 год</b> |           |   |                                     |   |   |  |  |  |  |                                  |  |  |
| 1.01            | 1 760 321 | 258 147   | 12 482                              | 139 597   | 169 817   | 347 041  | 360 493                                  | 591 251  | 1 984  | -120 493                         |  |  |
| 1.02            | 1 951 151 | 264 185   | 12 172                              | 137 850   | 145 033   | 447 108  | 341 744                                  | 725 942  | 3 024  | -125 907                         |  |  |
| 1.03            | 1 983 859 | 485 497   | 12 081                              | 188 239   | 221 738   | 521 892  | 365 237                                  | 325 154  | 3 835  | -139 814                         |  |  |
| 1.04            | 1 994 364 | 517 372   | 12 443                              | 194 560   | 220 682   | 560 103  | 365 700                                  | 235 204  | 3 888  | -115 589                         |  |  |

окончание таблицы 4.3.8  
(млн. руб.)

| 1                                  | Вложения в долевые ценные бумаги |   |        |         |        |         |   |   |                                 |       | Участие в дочерних и зависимых акционерных обществах                 |    |                | 20 |  |
|------------------------------------|----------------------------------|---|--------|---------|--------|---------|---|---|---------------------------------|-------|--|----|----------------|----|--|
|                                    | 12                               | в том числе:  |        |         |        |         |   |   |                                 |       | 18   | 19 | Прочее участие |    |  |
|                                    |                                  | вложения в долевые ценные бумаги по балансовой стоимости (без учета переоценки) |        |         |        |         |   |   |                                 |       |  |    |                |    |  |
|                                    |                                  | 13  | 14     | 15      | 16     | 17      | долевые ценные бумаги, переданные без прекращения признания |   | переоценка долевых ценных бумаг |       |  |    |                |    |  |
| кредитных организаций — резидентов | нерезидентов                     |   |        |         |        |         | прочих резидентов   | долевые ценные бумаги, переданные без прекращения признания | переоценка долевых ценных бумаг | всего | из них акции дочерних и зависимых кредитных организаций — резидентов |    |                |    |  |
| <b>2008 год</b>                    |                                  |   |        |         |        |         |   |   |                                 |       |  |    |                |    |  |
|                                    | 286 468                          | 12 988  | 15 774 | 250 527 | 5 058  | 2 121   | 144 497   | 83 355  | 25 744                          |       |  |    |                |    |  |
| 1.02                               | 266 929                          | 10 744  | 14 195 | 215 971 | 9 343  | 16 676  | 143 545   | 81 766  | 25 946                          |       |  |    |                |    |  |
| 1.04                               | 285 477                          | 10 641  | 17 110 | 231 406 | 11 681 | 14 640  | 144 577   | 82 835  | 26 707                          |       |  |    |                |    |  |
| 1.05                               | 281 535                          | 12 367  | 17 426 | 219 567 | 17 943 | 14 232  | 155 291   | 82 785  | 27 273                          |       |  |    |                |    |  |
| 1.06                               | 286 984                          | 8 514   | 15 549 | 216 852 | 20 673 | 25 396  | 169 538   | 83 724  | 27 873                          |       |  |    |                |    |  |
| 1.07                               | 290 888                          | 9 955   | 14 929 | 235 860 | 17 974 | 12 169  | 176 920   | 90 358  | 28 747                          |       |  |    |                |    |  |
| 1.08                               | 267 399                          | 12 176  | 15 348 | 229 461 | 21 651 | —11 237 | 178 091   | 90 541  | 31 572                          |       |  |    |                |    |  |
| 1.09                               | 231 742                          | 11 370  | 15 679 | 199 605 | 24 581 | —19 494 | 188 105   | 91 616  | 30 048                          |       |  |    |                |    |  |
| 1.10                               | 209 329                          | 10 338  | 16 251 | 203 684 | 19 489 | —40 432 | 195 185   | 98 023  | 31 756                          |       |  |    |                |    |  |
| 1.11                               | 186 637                          | 11 721  | 18 361 | 198 535 | 17 781 | —59 761 | 190 221   | 98 386  | 33 825                          |       |  |    |                |    |  |
| 1.12                               | 181 140                          | 8 419   | 23 681 | 200 739 | 17 970 | —69 669 | 193 325   | 99 842  | 42 243                          |       |  |    |                |    |  |
| <b>2009 год</b>                    |                                  |   |        |         |        |         |   |   |                                 |       |  |    |                |    |  |
| 1.01                               | 193 415                          | 8 893   | 25 326 | 194 815 | 21 434 | —57 053 | 211 963   | 105 480   | 45 134                          |       |  |    |                |    |  |
| 1.02                               | 194 059                          | 8 264   | 30 388 | 193 249 | 20 707 | —58 549 | 224 845   | 106 051   | 45 694                          |       |  |    |                |    |  |
| 1.03                               | 209 003                          | 8 248   | 25 635 | 205 034 | 21 334 | —51 248 | 227 111   | 109 396   | 48 332                          |       |  |    |                |    |  |
| 1.04                               | 228 393                          | 7 785   | 24 221 | 212 410 | 23 815 | —39 837 | 225 640   | 109 452   | 48 592                          |       |  |    |                |    |  |



Таблица 4.3.9

Данные о суммах учтенных кредитными организациями векселей

(млн. руб.)

|                 | Учтенные векселя с номиналом в рублях |   |   |  |                      |                           | Учтенные векселя с номиналом в иностранной валюте |   |  |                      |                           |  |
|-----------------|---------------------------------------|---|---|--|----------------------|---------------------------|---|---|--|----------------------|---------------------------|--|
|                 | всего                                 | в том числе:  |   |  |                      |                           | всего   | в том числе:  |  |                      |                           |  |
|                 |                                       | векселя федеральных органов исполнительной власти и авалированные ими | векселя органов исполнительной власти субъектов Российской Федерации, местного самоуправления и авалированные ими | векселя кредитных организаций — резидентов | векселя нерезидентов | прочие векселя резидентов |   | векселя федеральных органов исполнительной власти и авалированные ими | векселя кредитных организаций — резидентов | векселя нерезидентов | прочие векселя резидентов |  |
| <b>2007 год</b> |                                       |   |   |  |                      |                           |   |   |  |                      |                           |  |
| 1.01            | 224 090                               | 2   | 35  | 163 389                                    | 0                    | 60 664                    | 5 155   | 0   | 3 882                                      | 1 259                | 14                        |  |
| 1.04            | 239 726                               | 2   | 31  | 174 816                                    | 0                    | 64 877                    | 5 604   | 0   | 4 363                                      | 1 230                | 11                        |  |
| 1.07            | 252 141                               | 2   | 26  | 190 118                                    | 125                  | 61 869                    | 4 592   | 0   | 3 346                                      | 1 235                | 11                        |  |
| 1.10            | 235 472                               | 2   | 23  | 178 839                                    | 0                    | 56 607                    | 4 043   | 0   | 2 392                                      | 1 595                | 56                        |  |
| <b>2008 год</b> |                                       |   |   |  |                      |                           |   |   |  |                      |                           |  |
| 1.01            | 247 404                               | 2   | 19  | 196 304                                    | 0                    | 51 079                    | 3 654   | 0   | 2 423                                      | 1 175                | 56                        |  |
| 1.02            | 241 554                               | 2   | 19  | 189 096                                    | 0                    | 52 437                    | 3 864   | 0   | 2 541                                      | 1 173                | 150                       |  |
| 1.03            | 248 328                               | 2   | 19  | 189 669                                    | 0                    | 58 638                    | 2 686   | 0   | 1 392                                      | 1 145                | 149                       |  |
| 1.04            | 255 409                               | 0   | 19  | 189 115                                    | 0                    | 66 274                    | 3 053   | 0   | 1 791                                      | 1 116                | 146                       |  |
| 1.05            | 248 474                               | 0   | 19  | 183 707                                    | 0                    | 64 747                    | 2 679   | 0   | 1 425                                      | 1 123                | 132                       |  |
| 1.06            | 259 705                               | 0   | 19  | 190 800                                    | 0                    | 68 885                    | 2 659   | 0   | 1 391                                      | 1 134                | 133                       |  |
| 1.07            | 268 508                               | 0   | 19  | 197 098                                    | 0                    | 71 390                    | 2 592   | 0   | 1 356                                      | 1 151                | 85                        |  |
| 1.08            | 261 491                               | 0   | 19  | 194 641                                    | 0                    | 66 830                    | 2 588   | 0   | 1 382                                      | 1 136                | 69                        |  |
| 1.09            | 245 716                               | 0   | 19  | 181 735                                    | 1 212                | 62 749                    | 2 675   | 0   | 1 355                                      | 1 247                | 73                        |  |
| 1.10            | 210 307                               | 0   | 19  | 147 015                                    | 1 279                | 61 993                    | 2 911   | 0   | 1 551                                      | 1 285                | 76                        |  |
| 1.11            | 191 308                               | 0   | 19  | 133 217                                    | 887                  | 57 185                    | 6 038   | 0   | 4 729                                      | 1 248                | 61                        |  |
| 1.12            | 225 312                               | 0   | 19  | 123 775                                    | 1 003                | 100 514                   | 6 987   | 0   | 5 634                                      | 1 289                | 64                        |  |
| <b>2009 год</b> |                                       |   |   |  |                      |                           |   |   |  |                      |                           |  |
| 1.01            | 185 040                               | 0   | 19  | 90 443                                     | 383                  | 94 194                    | 14 471  | 0   | 9 738                                      | 4 631                | 103                       |  |
| 1.02            | 176 290                               | 0   | 19  | 81 587                                     | 386                  | 94 298                    | 21 781  | 0   | 16 060                                     | 5 582                | 139                       |  |
| 1.03            | 179 291                               | 0   | 19  | 79 637                                     | 88                   | 99 546                    | 28 633  | 0   | 22 743                                     | 5 690                | 201                       |  |
| 1.04            | 176 471                               | 0   | 19  | 73 602                                     | 46                   | 102 803                   | 25 089  | 0   | 19 486                                     | 5 448                | 155                       |  |

Таблица 4.3.10

**Средневзвешенные процентные ставки по учтенным векселям**

(% годовых)

| 1               | Средневзвешенные процентные ставки по кредитам, предоставленным кредитными организациями с использованием собственных векселей в рублях, по срокам погашения |            |                  |                   |                      |                    |             |            |                  |                   | Средневзвешенные процентные ставки по учтенным кредитными организациями векселям в рублях, по срокам до погашения |                    |             |  |
|-----------------|--|------------|------------------|-------------------|----------------------|--------------------|-------------|------------|------------------|-------------------|---|--------------------|-------------|--|
|                 | по предъявлению  | до 30 дней | от 31 до 90 дней | от 91 до 180 дней | от 181 дня до 1 года | от 1 года до 3 лет | свыше 3 лет | до 30 дней | от 31 до 90 дней | от 91 до 180 дней | от 181 дня до 1 года  | от 1 года до 3 лет | свыше 3 лет |  |
| 2               | 3  | 4          | 5                | 6                 | 7                    | 8                  | 9           | 10         | 11               | 12                | 13  | 14                 |             |  |
| <b>2005 год</b> |  |            |                  |                   |                      |                    |             |            |                  |                   |   |                    |             |  |
| I квартал       | 9,2  | 8,2        | 6,6              | 7,0               | 8,6                  | 10,3               | 12,2        | 10,3       | 10,8             | 9,5               | 15,9  | 6,1                |             |  |
| II квартал      | 10,7   | 8,4        | 7,1              | 9,1               | 9,1                  | 8,8                | 14,2        | 11,2       | 10,3             | 9,6               | 14,0  | 4,0                |             |  |
| III квартал     | 7,2  | 8,7        | 5,9              | 8,0               | 7,7                  | 9,2                | 12,2        | 10,8       | 9,9              | 9,0               | 9,5   | 13,1               |             |  |
| IV квартал      | 14,3   | 9,1        | 6,5              | 5,5               | 8,8                  | 12,9               | 11,3        | 10,5       | 9,6              | 9,5               | 9,6   | 13,5               |             |  |
| <b>2006 год</b> |  |            |                  |                   |                      |                    |             |            |                  |                   |   |                    |             |  |
| I квартал       | 12,8   | 6,6        | 6,1              | 7,3               | 8,5                  | 7,1                | —           | 10,3       | 9,2              | 9,1               | 9,9   | 10,5               |             |  |
| II квартал      | 12,8   | 7,0        | 5,2              | 6,9               | 8,2                  | 6,6                | 8,1         | 8,2        | 9,0              | 9,2               | 8,5   | 7,9                |             |  |
| III квартал     | 12,8   | 7,1        | 5,0              | 7,1               | 8,2                  | 9,1                | 9,9         | 9,7        | 9,2              | 9,0               | 8,5   | 10,2               |             |  |
| IV квартал      | 12,5   | 8,3        | 5,4              | 6,8               | 7,5                  | 7,4                | 11,4        | 10,0       | 10,4             | 9,2               | 8,5   | 9,5                |             |  |
| <b>2007 год</b> |  |            |                  |                   |                      |                    |             |            |                  |                   |   |                    |             |  |
| I квартал       | 6,4  | 6,3        | 5,8              | 5,5               | 7,6                  | 7,8                | 11,4        | 9,4        | 9,1              | 9,4               | 9,0   | 8,4                |             |  |
| II квартал      | 3,9  | 5,6        | 4,7              | 6,0               | 7,8                  | 6,4                | 10,2        | 7,7        | 9,4              | 9,2               | 8,7   | 6,9                |             |  |
| III квартал     | 12,3   | 5,4        | 4,5              | 7,2               | 7,7                  | 12,7               | 16,6        | 10,5       | 10,9             | 9,8               | 9,3   | 9,8                |             |  |
| IV квартал      | 13,2   | 5,5        | 4,3              | 4,3               | 7,7                  | 9,3                | 13,0        | 11,0       | 10,8             | 10,4              | 9,9   | 11,5               |             |  |
| <b>2008 год</b> |  |            |                  |                   |                      |                    |             |            |                  |                   |   |                    |             |  |
| I квартал       | 13,8   | 5,3        | 7,6              | 7,7               | 7,7                  | 11,9               | 12,9        | 10,8       | 10,9             | 10,4              | 10,1  | 7,9                |             |  |
| II квартал      | 12,0   | 5,0        | 6,6              | 10,8              | 7,9                  | 14,2               | 14,6        | 9,9        | 10,7             | 10,6              | 10,3  | 8,3                |             |  |
| III квартал     | 13,8   | 11,9       | 10,8             | 11,8              | 7,9                  | 14,2               | 13,3        | 12,9       | 11,7             | 12,0              | 11,2  | 8,7                |             |  |
| IV квартал      | 21,2   | 7,1        | 7,8              | 10,1              | 8,0                  | 14,5               | 18,2        | 13,9       | 16,0             | 13,2              | 12,1  | 8,3                |             |  |
| <b>2009 год</b> |  |            |                  |                   |                      |                    |             |            |                  |                   |   |                    |             |  |
| I квартал       | 0,5  | 5,5        | 7,4              | 15,7              | 15,2                 | 8,0                | 16,2        | 15,7       | 16,7             | 14,8              | 13,2  | 6,8                |             |  |

окончание таблицы 4.3.10  
(% годовых)

|                 | Средневзвешенные процентные ставки по кредитам, предоставленным кредитными организациями с использованием собственных векселей в долларах США, по срокам погашения |            |                  |                   |                      |                    |             |            |                  |                   | Средневзвешенные процентные ставки по учтенным кредитными организациями векселям в долларах США, по срокам до погашения |                    |             |            |                  |                   |                      |                    |             |  |
|-----------------|--|------------|------------------|-------------------|----------------------|--------------------|-------------|------------|------------------|-------------------|---|--------------------|-------------|------------|------------------|-------------------|----------------------|--------------------|-------------|--|
|                 | по срокам погашения  |            |                  |                   |                      | свыше 3 лет        |             |            |                  |                   | по срокам до погашения  |                    |             |            |                  | свыше 3 лет       |                      |                    |             |  |
|                 | по предъявлению  | до 30 дней | от 31 до 90 дней | от 91 до 180 дней | от 181 дня до 1 года | от 1 года до 3 лет | свыше 3 лет | до 30 дней | от 31 до 90 дней | от 91 до 180 дней | от 181 дня до 1 года  | от 1 года до 3 лет | свыше 3 лет | до 30 дней | от 31 до 90 дней | от 91 до 180 дней | от 181 дня до 1 года | от 1 года до 3 лет | свыше 3 лет |  |
| 1               | 15   | 16         | 17               | 18                | 19                   | 20                 | 21          | 22         | 23               | 24                | 25  | 26                 | 27          |            |                  |                   |                      |                    |             |  |
| <b>2005 год</b> |  |            |                  |                   |                      |                    |             |            |                  |                   |   |                    |             |            |                  |                   |                      |                    |             |  |
| I квартал       | —  | 10,5       | 18,2             | 17,0              | 9,0                  | 8,1                | 5,5         | 9,0        | 10,3             | 3,5               | 8,3   | 10,2               | 13,8        |            |                  |                   |                      |                    |             |  |
| II квартал      | —  | —          | —                | 10,0              | 5,5                  | 12,5               | —           | 6,4        | 7,0              | 9,5               | 6,5   | 11,8               | 8,9         |            |                  |                   |                      |                    |             |  |
| III квартал     | 0,2  | —          | 10,7             | —                 | 9,0                  | 6,4                | —           | 11,5       | 16,2             | 7,9               | 10,3  | 16,0               | 14,1        |            |                  |                   |                      |                    |             |  |
| IV квартал      | —  | —          | —                | 8,3               | 5,3                  | 5,7                | —           | 2,4        | 2,5              | 17,0              | 10,4  | 13,9               | 12,3        |            |                  |                   |                      |                    |             |  |
| <b>2006 год</b> |  |            |                  |                   |                      |                    |             |            |                  |                   |   |                    |             |            |                  |                   |                      |                    |             |  |
| I квартал       | —  | —          | —                | —                 | 5,5                  | 6,0                | —           | 8,9        | 4,7              | 3,3               | 14,8  | 10,2               | 1,2         |            |                  |                   |                      |                    |             |  |
| II квартал      | —  | —          | —                | —                 | 3,4                  | 9,9                | —           | 3,3        | 3,2              | 10,6              | 3,7   | 10,4               | —           |            |                  |                   |                      |                    |             |  |
| III квартал     | —  | —          | —                | —                 | 3,0                  | 5,3                | —           | 5,7        | 3,6              | 11,0              | 8,8   | 9,2                | 12,1        |            |                  |                   |                      |                    |             |  |
| IV квартал      | —  | —          | —                | —                 | —                    | —                  | —           | 31,0       | 12,4             | 9,3               | 10,1  | 12,6               | 10,0        |            |                  |                   |                      |                    |             |  |
| <b>2007 год</b> |  |            |                  |                   |                      |                    |             |            |                  |                   |   |                    |             |            |                  |                   |                      |                    |             |  |
| I квартал       | —  | —          | —                | —                 | 9,0                  | —                  | —           | 6,7        | 11,0             | 11,1              | 9,1   | 12,7               | 13,5        |            |                  |                   |                      |                    |             |  |
| II квартал      | —  | —          | —                | 6,1               | 5,0                  | —                  | —           | 11,2       | 6,4              | 10,4              | 6,1   | 9,2                | —           |            |                  |                   |                      |                    |             |  |
| III квартал     | —  | 11,1       | 8,9              | 8,5               | 5,5                  | 8,0                | —           | 6,6        | 12,7             | 9,4               | 12,4  | 10,4               | —           |            |                  |                   |                      |                    |             |  |
| IV квартал      | —  | —          | —                | —                 | 12,5                 | —                  | —           | 6,4        | 6,3              | 9,2               | 8,2   | 11,5               | 15,0        |            |                  |                   |                      |                    |             |  |
| <b>2008 год</b> |  |            |                  |                   |                      |                    |             |            |                  |                   |   |                    |             |            |                  |                   |                      |                    |             |  |
| I квартал       | —  | —          | —                | —                 | 2,1                  | —                  | —           | 21,3       | 6,9              | 7,3               | 8,7   | 13,8               | 12,5        |            |                  |                   |                      |                    |             |  |
| II квартал      | 16,0   | —          | —                | —                 | 10,0                 | —                  | —           | 13,6       | 10,3             | 8,8               | 9,2   | 10,0               | 12,5        |            |                  |                   |                      |                    |             |  |
| III квартал     | —  | —          | —                | —                 | —                    | —                  | —           | 7,7        | 6,4              | 9,1               | 11,8  | 12,4               | —           |            |                  |                   |                      |                    |             |  |
| IV квартал      | —  | 3,1        | —                | —                 | 14,6                 | —                  | —           | 4,5        | 5,8              | 6,9               | 11,7  | 10,8               | —           |            |                  |                   |                      |                    |             |  |
| <b>2009 год</b> |  |            |                  |                   |                      |                    |             |            |                  |                   |   |                    |             |            |                  |                   |                      |                    |             |  |
| I квартал       | —  | —          | —                | 17,9              | 12,0                 | 12,1               | —           | 7,4        | 4,9              | 6,1               | 9,5   | 7,7                | —           |            |                  |                   |                      |                    |             |  |

Таблица 4.3.11

**Сведения о кредитах, предоставленных субъектам малого и среднего предпринимательства**

(млн. руб.)

|           | Объем предоставленных кредитов                  |   |   |   |   |   | Задолженность                                   |   |   |   |   |   | В том числе:                                    |   |   |   |   |         |           |          |         |       |
|-----------|---|---|---|---|---|---|---|---|---|---|---|---|---|---|---|---|---|---------|-----------|----------|---------|-------|
|           | в рублях  |   |   | в иностранной валюте и драгоценных металлах     |   |   | в рублях  |   |   | в иностранной валюте и драгоценных металлах     |   |   | в рублях  |   |   | в иностранной валюте и драгоценных металлах     |   |         |           |          |         |       |
|           | субъектам малого и среднего предпринимательства | из них: индивидуальным предприятиям матерям | субъектам малого и среднего предпринимательства | субъектам малого и среднего предпринимательства | из них: индивидуальным предприятиям матерям | субъектам малого и среднего предпринимательства | субъектам малого и среднего предпринимательства | из них: индивидуальным предприятиям матерям | субъектам малого и среднего предпринимательства | субъектам малого и среднего предпринимательства | из них: индивидуальным предприятиям матерям | субъектам малого и среднего предпринимательства | субъектам малого и среднего предпринимательства | из них: индивидуальным предприятиям матерям | субъектам малого и среднего предпринимательства | субъектам малого и среднего предпринимательства | из них: индивидуальным предприятиям матерям |         |           |          |         |       |
| 1.01.2009 | 3 843 585,1                                     | 402 428,1                                   | 245 914,5                                       | 2 336 697,1                                     | 305 432,4                                   | 217 836,6                                       | 8 784,1   | 70 223,1                                    | 7 476,9   | 3 769,7   | 96,3  | 3 843 585,1                                     | 402 428,1                                       | 245 914,5                                   | 2 336 697,1                                     | 305 432,4                                       | 217 836,6                                   | 8 784,1 | 70 223,1  | 7 476,9  | 3 769,7 | 96,3  |
| 1.04.2009 | 593 273,2                                       | 44 977,4                                    | 41 344,3  | 2 273 467,4                                     | 276 035,0                                   | 234 399,3                                       | 8 696,9   | 101 738,0                                   | 10 866,0  | 5 828,6   | 131,1                                       | 593 273,2                                       | 44 977,4  | 41 344,3                                    | 2 273 467,4                                     | 276 035,0                                       | 234 399,3                                   | 8 696,9 | 101 738,0 | 10 866,0 | 5 828,6 | 131,1 |
| 1.05.2009 | 824 933,0                                       | 64 801,4                                    | 54 116,2  | 2 257 021,8                                     | 270 951,7                                   | 229 090,0                                       | 8 340,6   | 110 644,3                                   | 12 109,0  | 8 592,6   | 155,5                                       | 824 933,0                                       | 64 801,4  | 54 116,2                                    | 2 257 021,8                                     | 270 951,7                                       | 229 090,0                                   | 8 340,6 | 110 644,3 | 12 109,0 | 8 592,6 | 155,5 |

Таблица 4.4

Данные об объемах обязательств и требований кредитных организаций по срочным сделкам

(млн. руб.)

|                 | Требования по поставке денежных средств в рублях |                  |              |                              |                  |              | Требования по поставке денежных средств в иностранной валюте |                  |              |                              |                  |              | Требования по поставке драгоценных металлов |                  |              |                              |                  |              | Требования по поставке ценных бумаг |                  |              |  |  |  |
|-----------------|--|------------------|--------------|------------------------------|------------------|--------------|--|------------------|--------------|------------------------------|------------------|--------------|---|------------------|--------------|------------------------------|------------------|--------------|-------------------------------------|------------------|--------------|--|--|--|
|                 | из них со сроком исполнения:                     |                  |              | из них со сроком исполнения: |                  |              | из них со сроком исполнения:                                 |                  |              | из них со сроком исполнения: |                  |              | из них со сроком исполнения:                |                  |              | из них со сроком исполнения: |                  |              | из них со сроком исполнения:        |                  |              |  |  |  |
|                 | от 2 до 30 дней                                  | от 31 до 90 дней | более 91 дня | от 2 до 30 дней              | от 31 до 90 дней | более 91 дня | от 2 до 30 дней  | от 31 до 90 дней | более 91 дня | от 2 до 30 дней              | от 31 до 90 дней | более 91 дня | от 2 до 30 дней                             | от 31 до 90 дней | более 91 дня | от 2 до 30 дней              | от 31 до 90 дней | более 91 дня | от 2 до 30 дней                     | от 31 до 90 дней | более 91 дня |  |  |  |
| 1               | 2  | 3                | 4            | 5                            | 6                | 7            | 8  | 9                | 10           | 11                           | 12               | 13           | 14  | 15               | 16           | 17                           |                  |              |                                     |                  |              |  |  |  |
| <b>2008 год</b> |  |                  |              |                              |                  |              |  |                  |              |                              |                  |              |   |                  |              |                              |                  |              |                                     |                  |              |  |  |  |
| 1.01            | 1 802 793  | 529 004          | 427 204      | 809 132                      | 2 345 731        | 766 587      | 530 003  | 776 658          | 98 567       | 9 881                        | 3 749            | 12 761       | 204 432                                     | 23 477           | 59 840       | 118 023                      |                  |              |                                     |                  |              |  |  |  |
| 1.02            | 1 212 251  | 405 711          | 315 495      | 458 950                      | 1 680 559        | 560 965      | 444 749  | 633 015          | 144 381      | 18 678                       | 4 003            | 14 152       | 229 564                                     | 58 415           | 43 173       | 113 508                      |                  |              |                                     |                  |              |  |  |  |
| 1.03            | 1 228 305  | 491 811          | 268 547      | 459 616                      | 1 731 599        | 660 062      | 387 787  | 653 866          | 154 647      | 27 043                       | 2 647            | 14 523       | 245 522                                     | 111 713          | 15 890       | 111 289                      |                  |              |                                     |                  |              |  |  |  |
| 1.04            | 1 197 520  | 430 298          | 277 675      | 456 675                      | 1 736 745        | 661 216      | 430 727  | 607 716          | 154 631      | 28 045                       | 4 181            | 11 676       | 203 929                                     | 43 664           | 37 392       | 107 536                      |                  |              |                                     |                  |              |  |  |  |
| 1.05            | 1 290 216  | 415 571          | 313 924      | 534 360                      | 2 208 000        | 1 014 738    | 432 299  | 695 961          | 156 007      | 26 318                       | 7 040            | 15 911       | 217 415                                     | 54 189           | 45 084       | 116 705                      |                  |              |                                     |                  |              |  |  |  |
| 1.06            | 1 266 281  | 427 007          | 309 454      | 517 023                      | 1 816 269        | 581 028      | 467 552  | 743 648          | 158 774      | 25 963                       | 6 922            | 14 635       | 249 337                                     | 100 016          | 15 643       | 131 692                      |                  |              |                                     |                  |              |  |  |  |
| 1.07            | 1 169 616  | 322 059          | 364 756      | 460 708                      | 1 876 395        | 492 777      | 619 910  | 731 162          | 162 342      | 33 769                       | 4 863            | 14 112       | 209 192                                     | 34 871           | 46 286       | 123 423                      |                  |              |                                     |                  |              |  |  |  |
| 1.08            | 1 301 686  | 361 361          | 413 263      | 492 679                      | 2 208 553        | 811 193      | 591 997  | 760 601          | 153 534      | 34 235                       | 10 146           | 11 733       | 176 631                                     | 28 628           | 39 835       | 101 819                      |                  |              |                                     |                  |              |  |  |  |
| 1.09            | 1 623 648  | 584 174          | 452 460      | 544 337                      | 2 924 899        | 1 154 124    | 674 010  | 877 662          | 136 110      | 32 760                       | 8 487            | 11 310       | 149 131                                     | 60 596           | 10 495       | 77 761                       |                  |              |                                     |                  |              |  |  |  |
| 1.10            | 1 692 353  | 603 050          | 474 447      | 600 286                      | 2 303 658        | 688 304      | 628 599  | 944 755          | 127 659      | 31 317                       | 6 438            | 11 388       | 103 477                                     | 20 301           | 5 632        | 72 840                       |                  |              |                                     |                  |              |  |  |  |
| 1.11            | 2 041 792  | 781 113          | 561 869      | 683 028                      | 2 720 577        | 993 783      | 672 598  | 942 522          | 104 980      | 26 623                       | 5 694            | 8 631        | 71 157                                      | 32 639           | 2 503        | 34 018                       |                  |              |                                     |                  |              |  |  |  |
| 1.12            | 1 608 526  | 636 376          | 380 749      | 550 262                      | 1 863 525        | 526 056      | 494 847  | 762 577          | 102 409      | 24 250                       | 1 384            | 9 270        | 46 069                                      | 10 527           | 268          | 32 063                       |                  |              |                                     |                  |              |  |  |  |
| <b>2009 год</b> |  |                  |              |                              |                  |              |  |                  |              |                              |                  |              |   |                  |              |                              |                  |              |                                     |                  |              |  |  |  |
| 1.01            | 1 626 738  | 711 833          | 340 722      | 547 725                      | 2 178 842        | 1 056 063    | 438 752  | 637 761          | 114 446      | 18 604                       | 4 542            | 8 875        | 51 242                                      | 6 708            | 1 070        | 36 816                       |                  |              |                                     |                  |              |  |  |  |
| 1.02            | 1 214 140  | 446 643          | 249 574      | 474 097                      | 1 789 510        | 692 672      | 378 649  | 692 066          | 183 338      | 22 950                       | 7 494            | 9 561        | 89 213                                      | 37 623           | 1 563        | 45 131                       |                  |              |                                     |                  |              |  |  |  |
| 1.03            | 1 049 984  | 307 697          | 263 551      | 447 260                      | 1 783 184        | 765 152      | 348 557  | 617 478          | 179 175      | 18 047                       | 5 640            | 10 333       | 67 680                                      | 13 676           | 574          | 48 418                       |                  |              |                                     |                  |              |  |  |  |
| 1.04            | 953 107  | 274 032          | 223 322      | 426 976                      | 1 443 616        | 564 261      | 303 047  | 539 422          | 176 125      | 15 942                       | 7 173            | 6 626        | 65 165                                      | 11 197           | 1 444        | 45 815                       |                  |              |                                     |                  |              |  |  |  |

окончание таблицы 4.4  
(млн. руб.)

| 1               | Обязательства по поставке денежных средств в рублях |                  |              |                              |                  |              | Обязательства по поставке денежных средств в иностранной валюте |                  |              |                              |                  |              | Обязательства по поставке драгоценных металлов |                  |              |                              |                  |              | Обязательства по поставке ценных бумаг |                  |              |  |  |  |
|-----------------|---|------------------|--------------|------------------------------|------------------|--------------|---|------------------|--------------|------------------------------|------------------|--------------|--|------------------|--------------|------------------------------|------------------|--------------|--|------------------|--------------|--|--|--|
|                 | из них со сроком исполнения:                        |                  |              | из них со сроком исполнения: |                  |              | из них со сроком исполнения:                                    |                  |              | из них со сроком исполнения: |                  |              | из них со сроком исполнения:                   |                  |              | из них со сроком исполнения: |                  |              | из них со сроком исполнения:           |                  |              |  |  |  |
|                 | от 2 до 30 дней                                     | от 31 до 90 дней | более 91 дня | от 2 до 30 дней              | от 31 до 90 дней | более 91 дня | от 2 до 30 дней   | от 31 до 90 дней | более 91 дня | от 2 до 30 дней              | от 31 до 90 дней | более 91 дня | от 2 до 30 дней                                | от 31 до 90 дней | более 91 дня | от 2 до 30 дней              | от 31 до 90 дней | более 91 дня | от 2 до 30 дней                        | от 31 до 90 дней | более 91 дня |  |  |  |
| 18              | 19  | 20               | 21           | 22                           | 23               | 24           | 25  | 26               | 27           | 28                           | 29               | 30           | 31   | 32               | 33           |                              |                  |              |  |                  |              |  |  |  |
| <b>2008 год</b> |   |                  |              |                              |                  |              |   |                  |              |                              |                  |              |  |                  |              |                              |                  |              |  |                  |              |  |  |  |
| 1.01            | 1 812 227   | 480 156          | 482 103      | 739 741                      | 2 432 122        | 803 436      | 482 757   | 888 250          | 6 128        | 4 138                        | 562              | 142 430      | 41 182   | 58 647           | 42 029       |                              |                  |              |  |                  |              |  |  |  |
| 1.02            | 1 546 710   | 404 532          | 416 197      | 604 395                      | 1 440 332        | 519 863      | 341 498   | 557 370          | 13 401       | 8 383                        | 1 090            | 218 576      | 114 463  | 43 264           | 27 724       |                              |                  |              |  |                  |              |  |  |  |
| 1.03            | 1 648 334   | 564 861          | 368 734      | 604 001                      | 1 449 503        | 562 125      | 296 191   | 571 983          | 10 116       | 6 394                        | 1 023            | 197 362      | 152 722  | 11 251           | 28 102       |                              |                  |              |  |                  |              |  |  |  |
| 1.04            | 1 552 507   | 478 263          | 374 709      | 560 974                      | 1 516 657        | 584 838      | 354 268   | 557 861          | 8 560        | 4 194                        | 901              | 172 306      | 104 674  | 24 983           | 23 091       |                              |                  |              |  |                  |              |  |  |  |
| 1.05            | 1 768 011   | 614 051          | 380 087      | 663 464                      | 1 901 456        | 810 335      | 392 834   | 624 744          | 7 779        | 4 148                        | 1 361            | 153 721      | 90 431   | 25 101           | 34 036       |                              |                  |              |  |                  |              |  |  |  |
| 1.06            | 1 741 619   | 513 830          | 404 880      | 702 990                      | 1 522 006        | 508 857      | 385 728   | 613 593          | 6 345        | 4 406                        | 130              | 160 515      | 114 622  | 5 340            | 35 492       |                              |                  |              |  |                  |              |  |  |  |
| 1.07            | 1 697 263   | 396 773          | 522 595      | 657 355                      | 1 509 138        | 406 834      | 486 610   | 594 024          | 11 110       | 5 592                        | 500              | 139 291      | 74 534   | 19 862           | 35 189       |                              |                  |              |  |                  |              |  |  |  |
| 1.08            | 1 832 237   | 512 753          | 500 022      | 700 550                      | 1 805 025        | 646 841      | 516 516   | 607 431          | 16 849       | 7 711                        | 1 051            | 129 886      | 65 668   | 19 313           | 37 502       |                              |                  |              |  |                  |              |  |  |  |
| 1.09            | 1 960 745   | 605 343          | 537 063      | 727 624                      | 2 708 444        | 1 151 021    | 561 500   | 760 680          | 17 731       | 9 164                        | 2 687            | 118 654      | 71 131   | 22 952           | 20 951       |                              |                  |              |  |                  |              |  |  |  |
| 1.10            | 1 803 059   | 498 575          | 500 435      | 718 266                      | 2 282 585        | 782 385      | 588 984   | 888 301          | 13 280       | 8 041                        | 418              | 96 878       | 44 594   | 18 514           | 24 609       |                              |                  |              |  |                  |              |  |  |  |
| 1.11            | 1 840 225   | 556 112          | 515 656      | 695 756                      | 3 018 500        | 1 189 854    | 748 180   | 972 336          | 6 705        | 4 453                        | 358              | 100 229      | 58 255   | 9 693            | 30 665       |                              |                  |              |  |                  |              |  |  |  |
| 1.12            | 1 378 816   | 420 853          | 305 693      | 540 552                      | 2 208 686        | 751 276      | 587 904   | 826 381          | 7 987        | 5 377                        | 109              | 72 126       | 32 930   | 7 219            | 23 850       |                              |                  |              |  |                  |              |  |  |  |
| <b>2009 год</b> |   |                  |              |                              |                  |              |   |                  |              |                              |                  |              |  |                  |              |                              |                  |              |  |                  |              |  |  |  |
| 1.01            | 1 386 602   | 493 541          | 265 588      | 534 031                      | 2 568 874        | 1 292 947    | 520 804   | 719 495          | 19 327       | 6 843                        | 1 119            | 70 085       | 14 361   | 8 682            | 45 202       |                              |                  |              |  |                  |              |  |  |  |
| 1.02            | 1 187 056   | 289 814          | 208 003      | 560 231                      | 2 194 172        | 890 431      | 441 881   | 815 433          | 22 649       | 6 553                        | 1 453            | 91 035       | 44 265   | 15 241           | 30 029       |                              |                  |              |  |                  |              |  |  |  |
| 1.03            | 1 095 544   | 214 898          | 224 069      | 508 418                      | 2 033 061        | 846 223      | 403 681   | 757 853          | 23 291       | 8 091                        | 458              | 101 278      | 55 606   | 13 022           | 29 906       |                              |                  |              |  |                  |              |  |  |  |
| 1.04            | 996 747   | 168 397          | 209 898      | 475 086                      | 1 662 929        | 678 628      | 296 418   | 659 676          | 20 106       | 6 113                        | 464              | 77 744       | 25 413   | 32 200           | 16 636       |                              |                  |              |  |                  |              |  |  |  |

## 5. ОТДЕЛЬНЫЕ ПОКАЗАТЕЛИ, ХАРАКТЕРИЗУЮЩИЕ СОСТОЯНИЕ ПЛАТЕЖНОЙ СИСТЕМЫ РОССИЙСКОЙ ФЕДЕРАЦИИ

Таблица 5.1

### Платежи, проведенные платежной системой Российской Федерации

|                 | В том числе проведенные: |                  |                  |                  |                                 |                  |                |                |                               |                 |   |  |   |   |  |  |
|-----------------|--------------------------|------------------|------------------|------------------|---------------------------------|------------------|----------------|----------------|-------------------------------|-----------------|---|--|---|---|--|--|
|                 | Всего платежей           |                  |                  |                  | платежной системой Банка России |                  |                |                | частными платежными системами |                 |   |  | В том числе:                                      |   |  |  |
|                 | Тыс. единиц              | млрд. рублей     | тыс. единиц      | млрд. рублей     | тыс. единиц                     | млрд. рублей     | тыс. единиц    | млрд. рублей   | тыс. единиц                   | млрд. рублей    | расчетными небанковскими кредитными организациями | кредитными организациями через корреспондентские счета, открытые в других кредитных организациях | между подразделениями одной кредитной организации | в пределах одного подразделения кредитной организации |  |  |
| 2006 г.         | 1 672 621,8              | 446 010,0        | 696 259,5        | 267 308,0        | 976 362,3                       | 178 702,0        | 3 446,4        | 5 436,6        | 57 139,5                      | 18 707,2        | 266 613,4   | 56 448,7   | 649 163,0   | 98 109,5  |  |  |
| 2007 г.         | 2 455 668,4              | 746 076,2        | 833 867,7        | 445 753,2        | 1 621 800,7                     | 300 323,0        | 2 777,5        | 3 006,2        | 83 651,9                      | 35 057,5        | 386 750,7   | 102 153,5  | 1 148 620,6                                       | 160 105,8   |  |  |
| 2008 г.         | <b>2 781 565,0</b>       | <b>882 044,6</b> | <b>940 115,3</b> | <b>516 274,0</b> | <b>1 841 449,7</b>              | <b>365 770,6</b> | <b>3 691,5</b> | <b>3 256,4</b> | <b>92 543,5</b>               | <b>55 867,5</b> | <b>430 446,0</b>                                  | <b>135 102,7</b>   | <b>1 314 768,7</b>                                | <b>171 544,0</b>                                      |  |  |
| <b>2006 год</b> |                          |                  |                  |                  |                                 |                  |                |                |                               |                 |   |  |   |   |  |  |
| I квартал       | 274 540,2                | 77 789,6         | 136 875,4        | 52 071,3         | 137 664,8                       | 25 718,3         | 1 014,2        | 1 566,3        | 8 143,9                       | 1 777,5         | 40 329,2  | 7 144,6  | 88 177,5  | 15 229,9  |  |  |
| II квартал      | 331 695,6                | 92 123,4         | 173 690,5        | 62 097,9         | 158 005,1                       | 30 025,5         | 1 239,6        | 2 067,8        | 9 592,5                       | 2 074,7         | 47 773,7  | 8 441,6  | 99 399,3  | 17 441,4  |  |  |
| III квартал     | 484 509,9                | 128 137,7        | 179 787,0        | 72 269,6         | 304 722,9                       | 55 868,1         | 587,8          | 885,1          | 18 481,2                      | 7 422,8         | 83 631,0  | 18 312,7   | 202 022,9   | 29 247,5  |  |  |
| IV квартал      | 581 876,1                | 147 959,3        | 205 906,6        | 80 869,2         | 375 969,5                       | 67 090,1         | 604,8          | 917,4          | 20 921,9                      | 7 432,2         | 94 879,5  | 22 549,8   | 259 563,3   | 36 190,7  |  |  |
| <b>2007 год</b> |                          |                  |                  |                  |                                 |                  |                |                |                               |                 |   |  |   |   |  |  |
| I квартал       | 502 590,9                | 131 867,7        | 168 809,5        | 73 590,6         | 333 781,4                       | 58 277,1         | 610,1          | 546,1          | 18 197,4                      | 6 824,3         | 81 818,9  | 19 826,5   | 233 155,0   | 31 080,2  |  |  |
| II квартал      | 613 612,6                | 212 003,7        | 204 840,7        | 139 420,9        | 408 771,9                       | 72 582,8         | 583,5          | 717,6          | 20 843,9                      | 7 811,7         | 95 022,2  | 23 765,1   | 292 322,3   | 40 288,4  |  |  |
| III квартал     | 636 800,2                | 190 623,5        | 214 704,0        | 115 166,8        | 422 096,2                       | 75 456,7         | 738,7          | 830,9          | 21 501,7                      | 9 327,0         | 98 957,7  | 26 660,6   | 300 898,1   | 38 638,2  |  |  |
| IV квартал      | 702 664,7                | 211 581,3        | 245 513,5        | 117 574,9        | 457 151,2                       | 94 006,4         | 845,2          | 911,6          | 23 108,9                      | 11 094,5        | 110 951,9   | 31 901,3   | 322 245,2   | 50 099,0  |  |  |
| <b>2008 год</b> |                          |                  |                  |                  |                                 |                  |                |                |                               |                 |   |  |   |   |  |  |
| I квартал       | 606 368,3                | 188 150,1        | 199 398,6        | 104 957,5        | 406 969,7                       | 83 192,6         | 743,9          | 714,8          | 19 599,7                      | 12 334,2        | 94 128,5  | 28 093,9   | 292 497,6   | 42 049,7  |  |  |
| II квартал      | 688 844,5                | 215 900,4        | 236 692,2        | 122 268,2        | 452 152,3                       | 93 632,2         | 869,3          | 707,9          | 23 319,9                      | 15 042,2        | 108 177,0   | 35 474,5   | 319 786,1   | 42 407,6  |  |  |
| III квартал     | 731 112,7                | 245 204,3        | 248 095,5        | 140 509,4        | 483 017,2                       | 104 694,9        | 1 114,4        | 823,0          | 25 141,2                      | 18 505,8        | 110 757,2   | 40 176,2   | 346 004,4   | 45 189,9  |  |  |
| IV квартал      | <b>755 239,5</b>         | <b>232 789,8</b> | <b>255 929,0</b> | <b>148 538,9</b> | <b>499 310,5</b>                | <b>84 250,9</b>  | <b>963,9</b>   | <b>1 010,7</b> | <b>24 482,7</b>               | <b>9 985,3</b>  | <b>117 383,3</b>                                  | <b>31 358,1</b>  | <b>356 480,6</b>                                  | <b>41 896,8</b>                                       |  |  |
| <b>2009 год</b> |                          |                  |                  |                  |                                 |                  |                |                |                               |                 |   |  |   |   |  |  |
| I квартал       | 582 788,8                | 174 122,2        | 193 184,6        | 122 118,6        | 389 604,2                       | 52 003,6         | 760,7          | 1 108,6        | 17 311,4                      | 5 689,0         | 77 306,4  | 18 251,1   | 294 225,7   | 26 954,9  |  |  |







Таблица 5.3

**Сведения о клиентах — участниках платежной системы Банка России, использующих обмен электронными документами с Банком России**

(единиц)

|                 | Действующие кредитные организации и филиалы — участники платежной системы Банка России |                           | Органы Федерального казначейства |                           | Другие клиенты Банка России |                           |
|-----------------|--|---------------------------|----------------------------------|---------------------------|-----------------------------|---------------------------|
|                 | всего  | из них участвуют в обмене | всего                            | из них участвуют в обмене | всего                       | из них участвуют в обмене |
| <b>2006 год</b> |  |                           |                                  |                           |                             |                           |
| 1.01            | 3 179  | 3 027                     | 1 794                            | 951                       | 42 982                      | 425                       |
| 1.04            | 3 179  | 3 018                     | 1 770                            | 1 177                     | 42 130                      | 396                       |
| 1.07            | 3 191  | 3 059                     | 1 547                            | 947                       | 41 586                      | 402                       |
| 1.10            | 3 226  | 3 112                     | 1 424                            | 845                       | 40 256                      | 391                       |
| <b>2007 год</b> |  |                           |                                  |                           |                             |                           |
| 1.01            | 3 257  | 3 140                     | 1 206                            | 657                       | 35 195                      | 394                       |
| 1.04            | 3 280  | 3 190                     | 1 097                            | 587                       | 32 723                      | 410                       |
| 1.07            | 3 330  | 3 238                     | 1 055                            | 573                       | 30 819                      | 433                       |
| 1.10            | 3 389  | 3 275                     | 1 014                            | 542                       | 30 154                      | 457                       |
| <b>2008 год</b> |  |                           |                                  |                           |                             |                           |
| 1.01            | 3 426  | 3 324                     | 986                              | 521                       | 28 338                      | 485                       |
| 1.04            | 3 470  | 3 372                     | 950                              | 480                       | 25 691                      | 504                       |
| 1.07            | 3 503  | 3 416                     | 905                              | 461                       | 23 867                      | 538                       |
| 1.10            | 3 527  | 3 428                     | 802                              | 436                       | 22 530                      | 558                       |
| <b>2009 год</b> |  |                           |                                  |                           |                             |                           |
| 1.01            | 3 511  | 3 398                     | 804                              | 432                       | 19 737                      | 608                       |
| 1.04            | 3 476  | 3 396                     | 795                              | 428                       | 17 616                      | 651                       |

Таблица 5.4

**Количество участников (пользователей) внутрирегиональных электронных расчетов (ВЭР) и межрегиональных электронных расчетов (МЭР) Банка России**

(единиц)

| 1         | 2     | Из них участники: |       | 5     | Из них пользователи: |       | 8     | Из них пользователи: |       | 11    | Из них участники (пользователи): |              |
|-----------|-------|-------------------|-------|-------|----------------------|-------|-------|----------------------|-------|-------|----------------------------------|--------------|
|           |       | ВЭР               | МЭР   |       | ВЭР                  | МЭР   |       | ВЭР                  | МЭР   |       | ВЭР (3+6+9)                      | МЭР (4+7+10) |
| 1.01.2001 | 1 181 | 1 137             | 913   | 1 311 | 1 258                | 1 242 | 2 255 | 1 964                | 1 799 | 4 747 | 4 359                            | 3 954        |
| 1.01.2002 | 1 175 | 1 135             | 1 031 | 1 323 | 1 241                | 1 231 | 1 817 | 1 675                | 1 599 | 4 315 | 4 051                            | 3 861        |
| 1.01.2003 | 1 172 | 1 138             | 1 083 | 1 331 | 1 268                | 1 268 | 1 773 | 1 660                | 1 625 | 4 276 | 4 066                            | 3 976        |
| 1.01.2004 | 1 139 | 1 111             | 1 088 | 1 331 | 1 286                | 1 286 | 1 805 | 1 735                | 1 734 | 4 275 | 4 132                            | 4 108        |
| 1.01.2005 | 941   | 916               | 912   | 1 302 | 1 264                | 1 264 | 1 848 | 1 780                | 1 779 | 4 091 | 3 960                            | 3 955        |
| 1.01.2006 | 931   | 906               | 905   | 1 259 | 1 221                | 1 221 | 1 920 | 1 859                | 1 859 | 4 110 | 3 986                            | 3 985        |
| 1.01.2007 | 923   | 892               | 892   | 1 196 | 1 158                | 1 158 | 2 061 | 2 000                | 2 000 | 4 180 | 4 050                            | 4 050        |
| 1.01.2008 | 782   | 757               | 757   | 1 139 | 1 104                | 1 104 | 2 287 | 2 226                | 2 226 | 4 208 | 4 087                            | 4 087        |
| 1.01.2009 | 632   | 630               | 630   | 1 112 | 1 109                | 1 109 | 2 399 | 2 384                | 2 384 | 4 143 | 4 123                            | 4 123        |

<sup>1</sup> Филиалы кредитных организаций, которым открыты корреспондентские субсчета в Банке России.

Таблица 5.5

**Отдельные показатели, характеризующие операции с использованием банковских карт**

|                 | Физические лица                                       |  |  |  | Юридические лица                                      |  |  |  |
|-----------------|---|--|--|--|---|--|--|--|
|                 | количество банковских карт <sup>1</sup> , тыс. единиц | общий объем операций с использованием банковских карт, млн. рублей | в том числе:                             |  | количество банковских карт <sup>1</sup> , тыс. единиц | общий объем операций с использованием банковских карт, млн. рублей | в том числе:                             |  |
|                 |   |  | по получению наличных денег, млн. рублей | по оплате товаров (работ и услуг), млн. рублей |   |  | по получению наличных денег, млн. рублей | по оплате товаров (работ и услуг), млн. рублей |
| <b>2006 г.</b>  |   |  |  |  |   |  |  |  |
| I квартал       | 74 592  | 4 249 013  | 3 972 013                                | 277 000  | 170   | 184 647  | 61 297                                   | 123 350  |
| II квартал      | 103 316   | 6 240 404  | 5 777 054                                | 463 350  | 181   | 295 581  | 101 968                                  | 193 613  |
| III квартал     | 119 019   | 8 875 003  | 8 072 915                                | 802 088  | 223   | 378 354  | 133 066                                  | 245 287  |
| <b>2006 год</b> |   |  |  |  |   |  |  |  |
| I квартал       | 58 920  | 812 549  | 755 769                                  | 56 780   | 164   | 29 908   | 8 741                                    | 21 167   |
| II квартал      | 62 374  | 1 010 689  | 949 869                                  | 60 820   | 170   | 41 934   | 12 620                                   | 29 314   |
| III квартал     | 67 678  | 1 123 459  | 1 051 100                                | 72 359   | 180   | 50 742   | 18 038                                   | 32 704   |
| IV квартал      | 74 592  | 1 302 316  | 1 215 275                                | 87 041   | 170   | 62 063   | 21 898                                   | 40 165   |
| <b>2007 год</b> |   |  |  |  |   |  |  |  |
| I квартал       | 81 172  | 1 240 288  | 1 143 963                                | 96 325   | 177   | 54 339   | 19 216                                   | 35 123   |
| II квартал      | 92 060  | 1 478 857  | 1 376 401                                | 102 456  | 179   | 70 540   | 24 097                                   | 46 443   |
| III квартал     | 96 222  | 1 624 263  | 1 504 919                                | 119 344  | 182   | 76 550   | 26 647                                   | 49 903   |
| IV квартал      | 103 316   | 1 869 996  | 1 751 771                                | 145 225  | 181   | 94 152   | 32 008                                   | 62 144   |
| <b>2008 год</b> |   |  |  |  |   |  |  |  |
| I квартал       | 106 986   | 1 828 971  | 1 653 463                                | 175 508  | 194   | 84 191   | 26 225                                   | 57 966   |
| II квартал      | 111 504   | 2 132 072  | 1 943 971                                | 188 101  | 195   | 86 445   | 34 288                                   | 52 157   |
| III квартал     | 118 321   | 2 344 167  | 2 120 573                                | 223 594  | 221   | 103 763  | 39 579                                   | 64 184   |
| IV квартал      | 119 019   | 2 569 793  | 2 354 908                                | 214 885  | 223   | 103 954  | 32 974                                   | 70 980   |
| <b>2009 год</b> |   |  |  |  |   |  |  |  |
| I квартал       | 121 757   | 2 069 231  | 1 869 941                                | 199 289  | 242   | 48 837   | 23 947                                   | 24 890   |

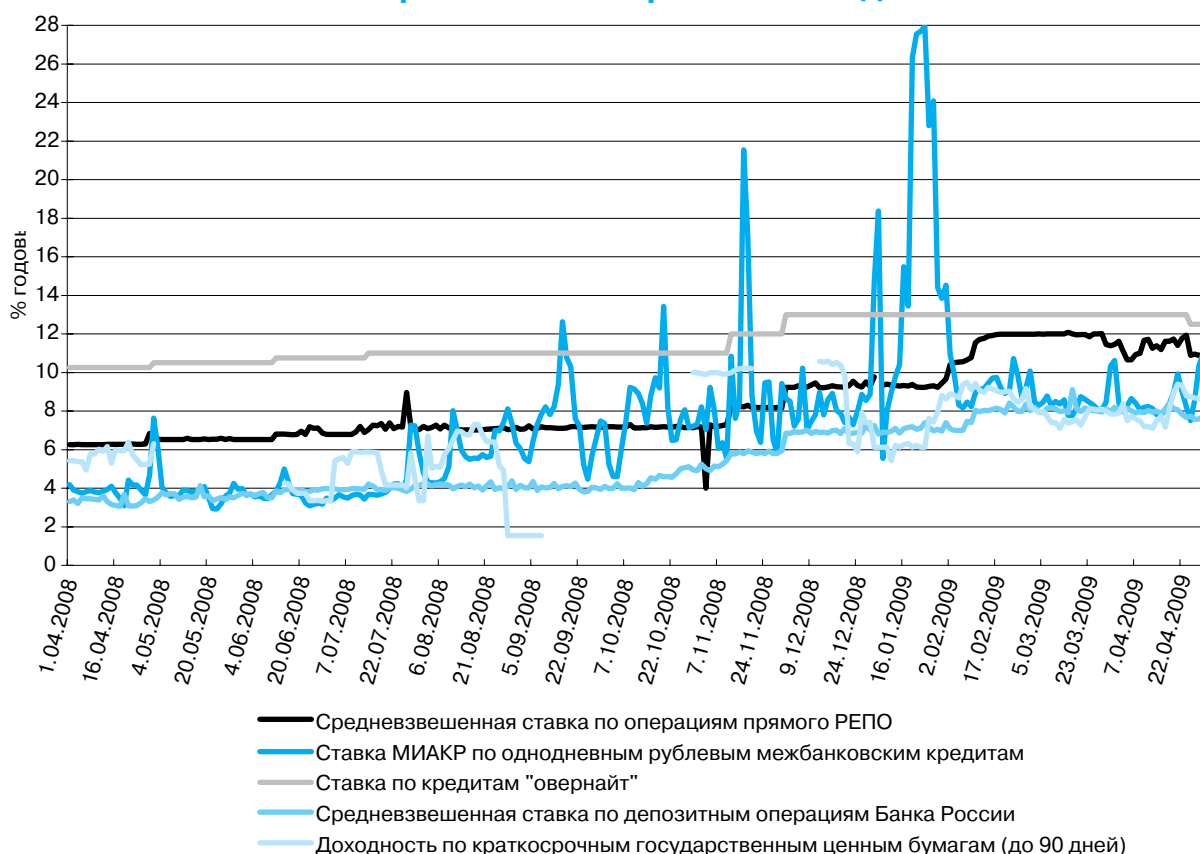
<sup>1</sup> Данные о количестве банковских карт приведены по состоянию на первое число месяца, следующего за отчетным кварталом (годом).

## 6. ГРАФИКИ И ДИАГРАММЫ

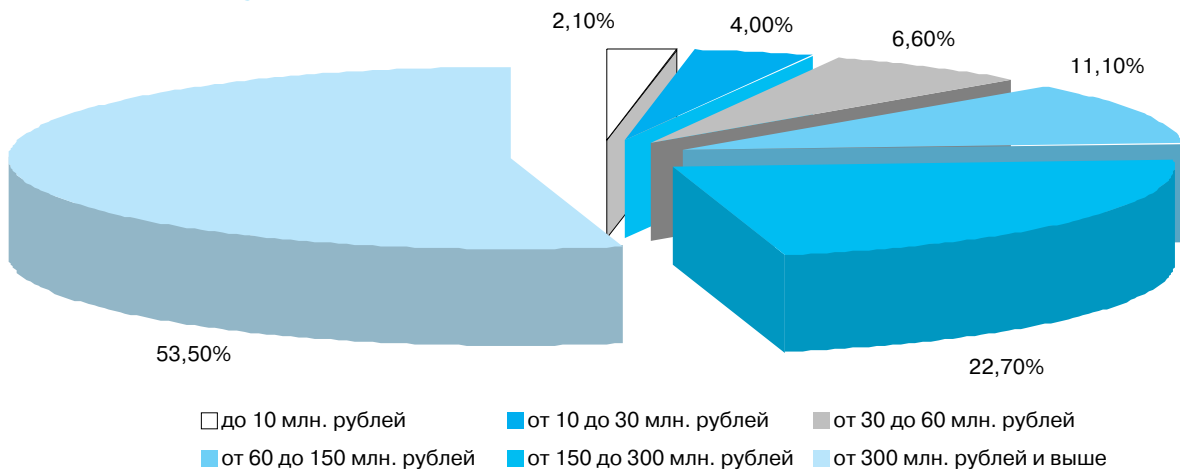
### 6.1. Коэффициент достаточности международных резервов (международные резервы в месяцах импорта товаров и услуг)



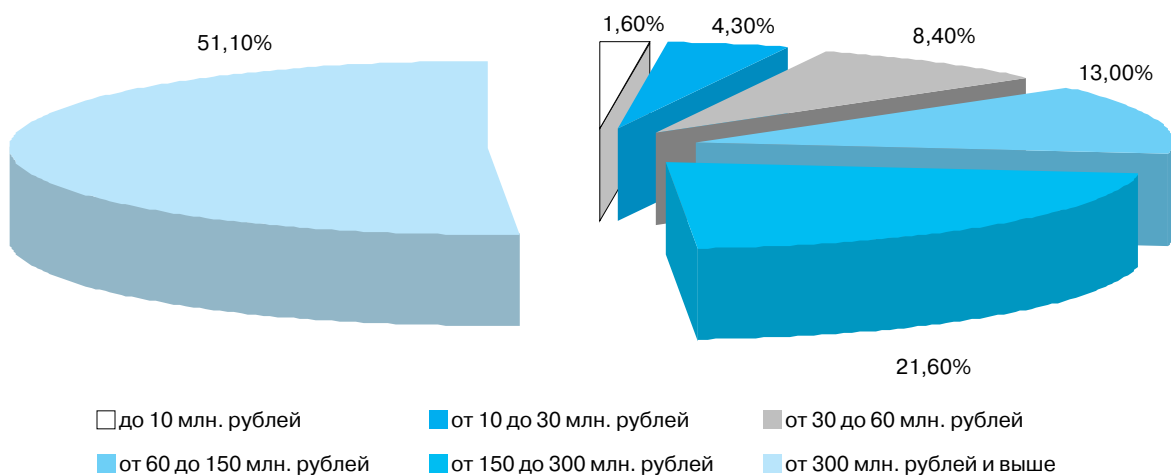
### 6.2. Динамика процентных ставок денежного рынка в апреле 2008— апреле 2009 года



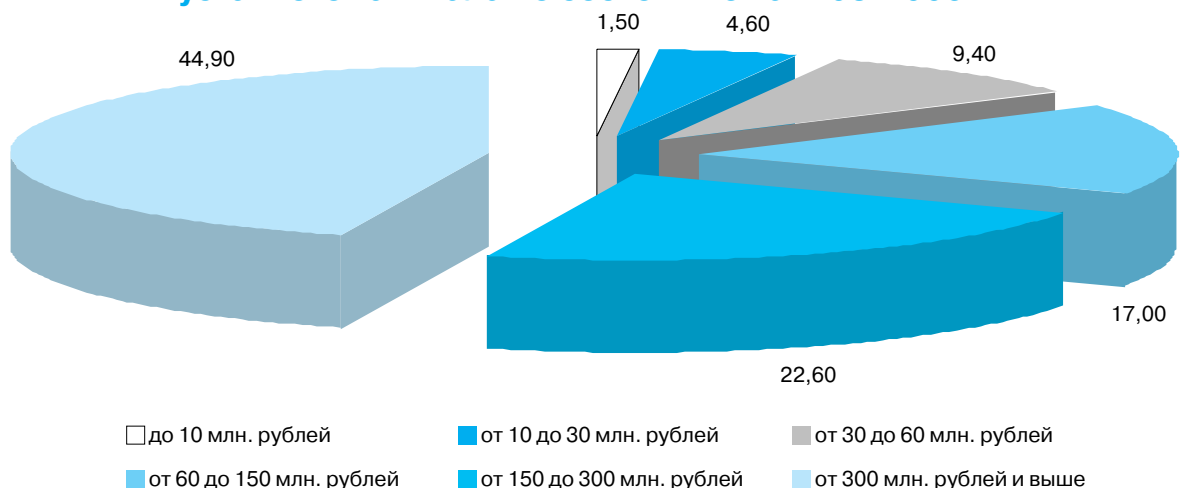
**6.3. Группировка кредитных организаций, заключивших с Банком России соглашения по депозитным операциям в соответствии с Положением Банка России от 5.11.2002 №203-П, по величине зарегистрированного уставного капитала по состоянию на 1.05.2009**



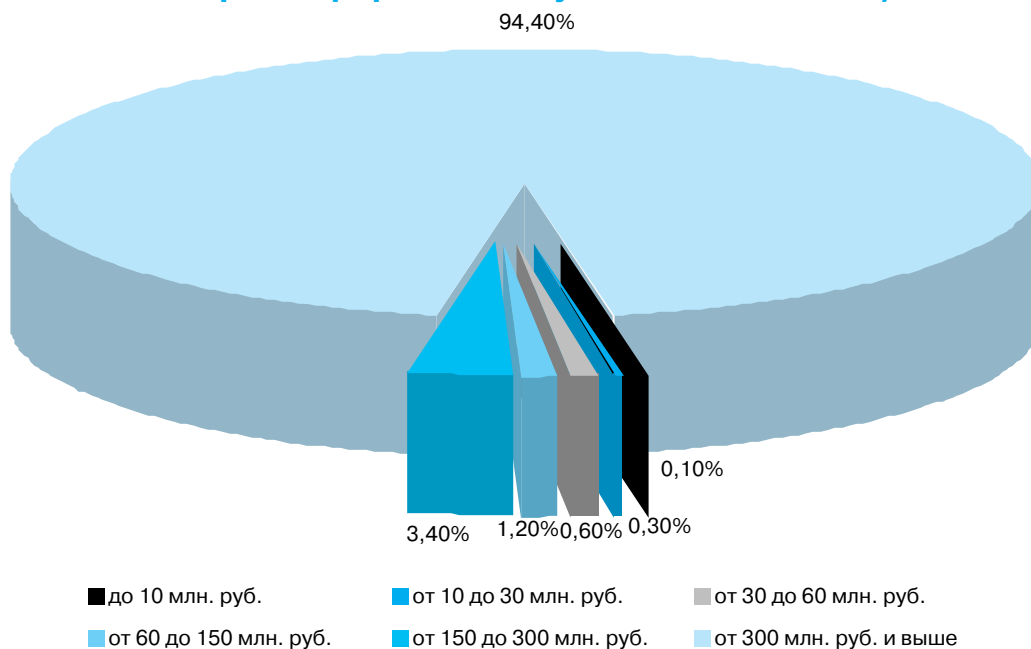
**6.4. Группировка кредитных организаций, заключивших с Банком России генеральные кредитные договоры в соответствии с Положением Банка России от 4.08.2003 №236-П, по величине зарегистрированного уставного капитала по состоянию на 1.05.2009**



**6.5. Группировка кредитных организаций, заключивших с Банком России генеральные кредитные договоры в соответствии с Положением Банка России от 12.11.2007 №312-П, по величине зарегистрированного уставного капитала по состоянию на 1.05.2009**

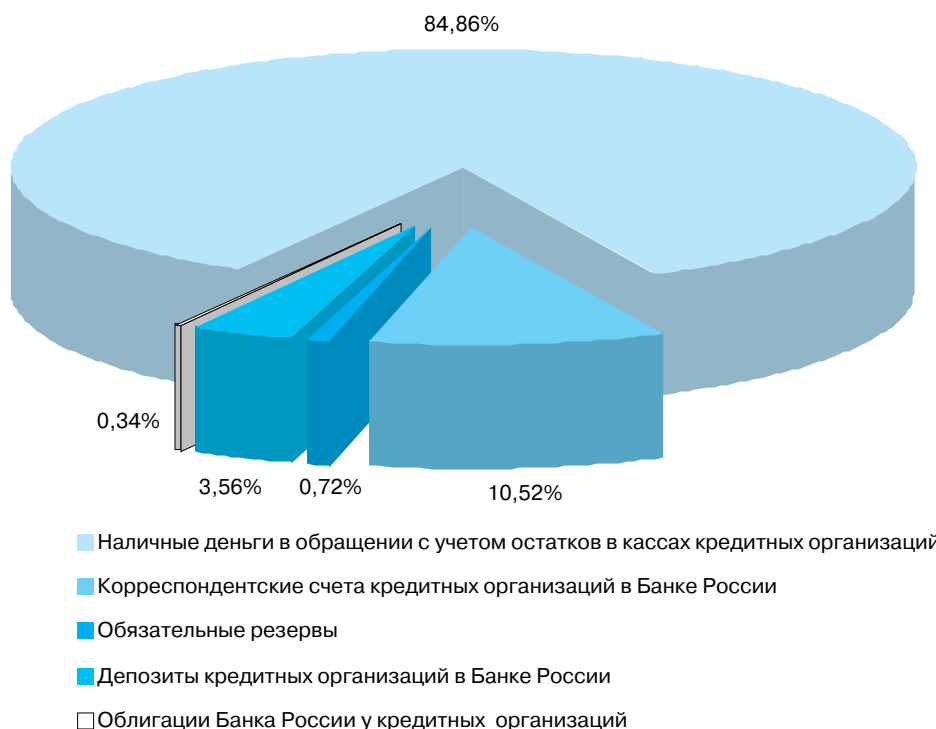


**6.6. Усредненная величина обязательных резервов кредитных организаций, использующих право на усреднение в мае 2009 года (группировка кредитных организаций по величине зарегистрированного уставного капитала)**



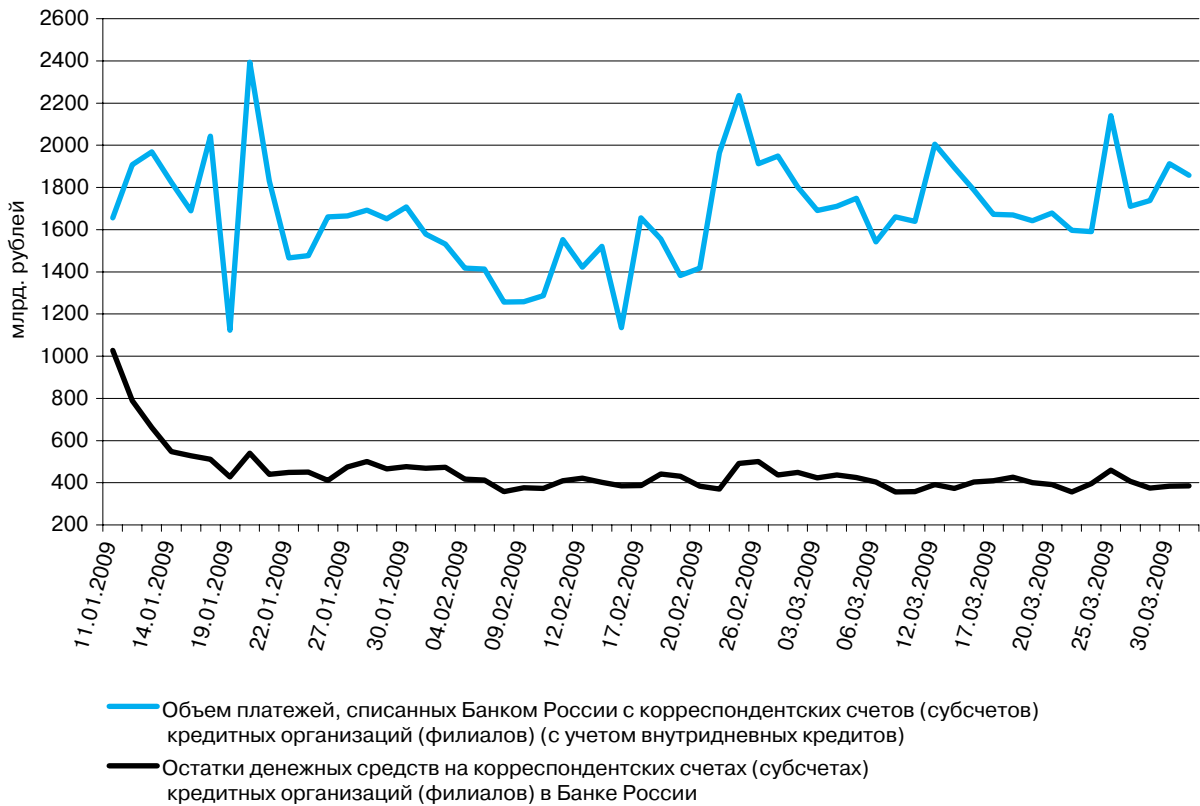
- до 10 млн. руб.
- от 10 до 30 млн. руб.
- от 30 до 60 млн. руб.
- от 60 до 150 млн. руб.
- от 150 до 300 млн. руб.
- от 300 млн. руб. и выше

**6.7. Структура денежной базы в широком определении по состоянию на 1.05.2009**

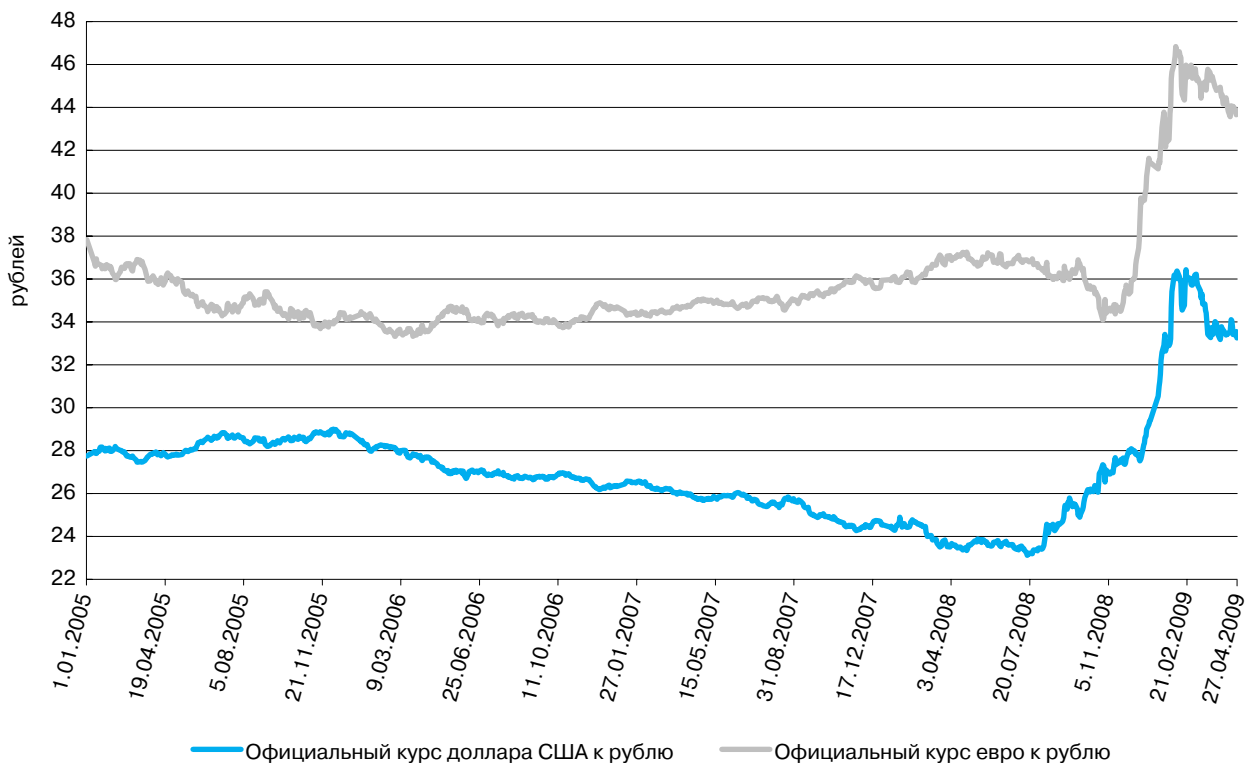


- Наличные деньги в обращении с учетом остатков в кассах кредитных организаций
- Корреспондентские счета кредитных организаций в Банке России
- Обязательные резервы
- Депозиты кредитных организаций в Банке России
- Облигации Банка России у кредитных организаций

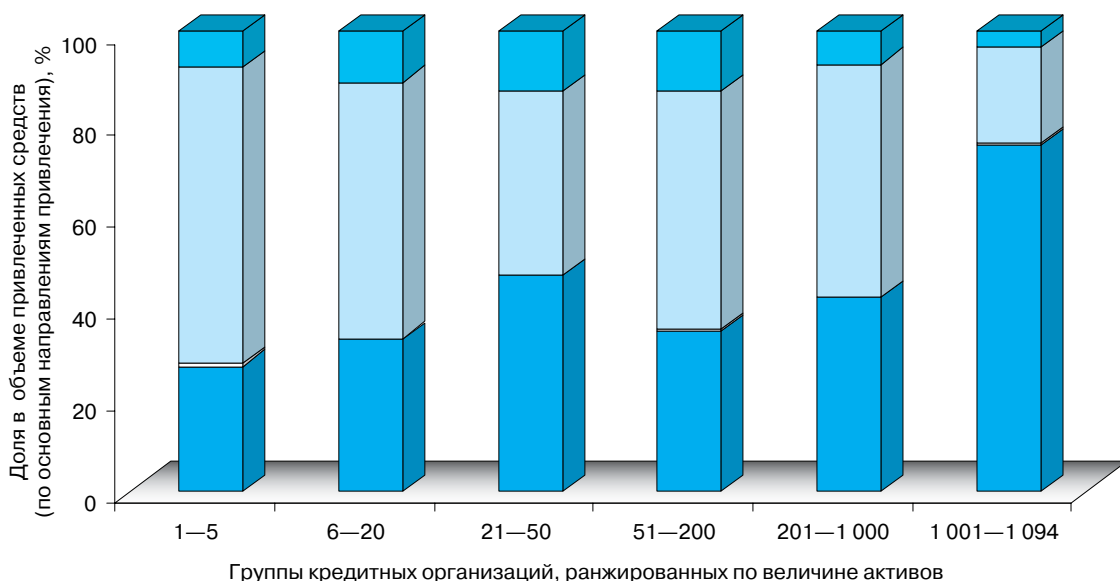
**6.8. Динамика соотношения объема платежей кредитных организаций (филиалов) (с учетом внутридневных кредитов) и остатков денежных средств на их корреспондентских счетах (субсчетах) в Банке России в I квартале 2009 года**



**6.9. Динамика официальных курсов доллара США и евро по отношению к рублю в январе 2005 – апреле 2009 года**

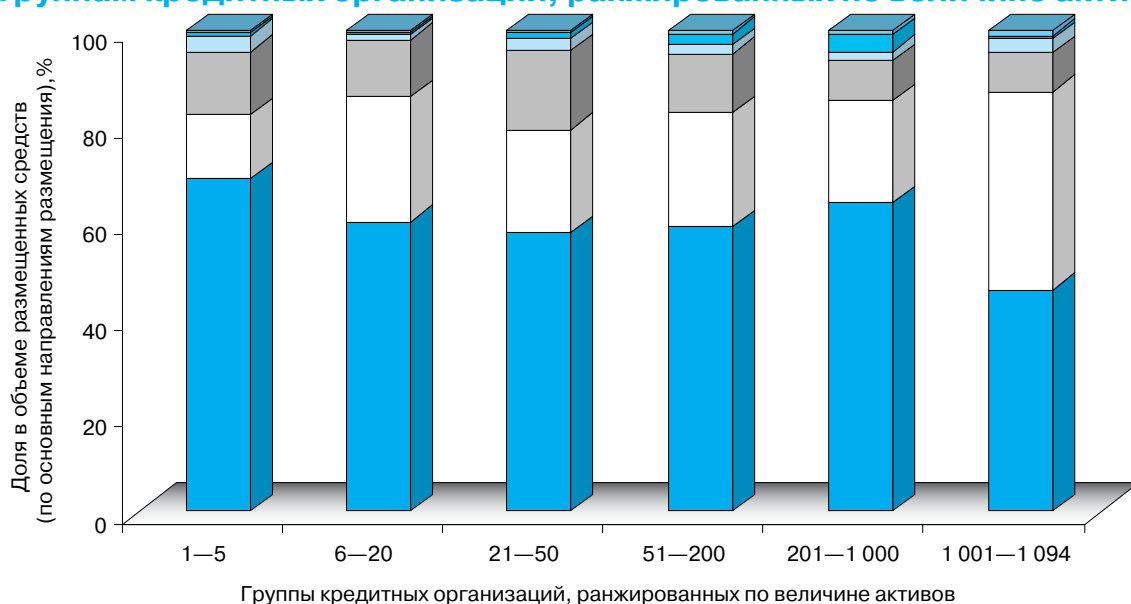


### 6.10. Сравнительные данные по основным направлениям привлечения средств кредитными организациями по состоянию на 1.04.2009 (по группам кредитных организаций, ранжированных по величине активов)



- Объем выпущенных кредитными организациями облигаций и векселей, банковские акцепты
- Объем привлеченных кредитными организациями вкладов (депозитов) физических лиц
- Сумма бюджетных средств и средств внебюджетных фондов на счетах
- Сумма средств организаций на счетах

### 6.11. Сравнительные данные по основным направлениям размещения средств кредитными организациями по состоянию на 1.04.2009 (по группам кредитных организаций, ранжированных по величине активов)

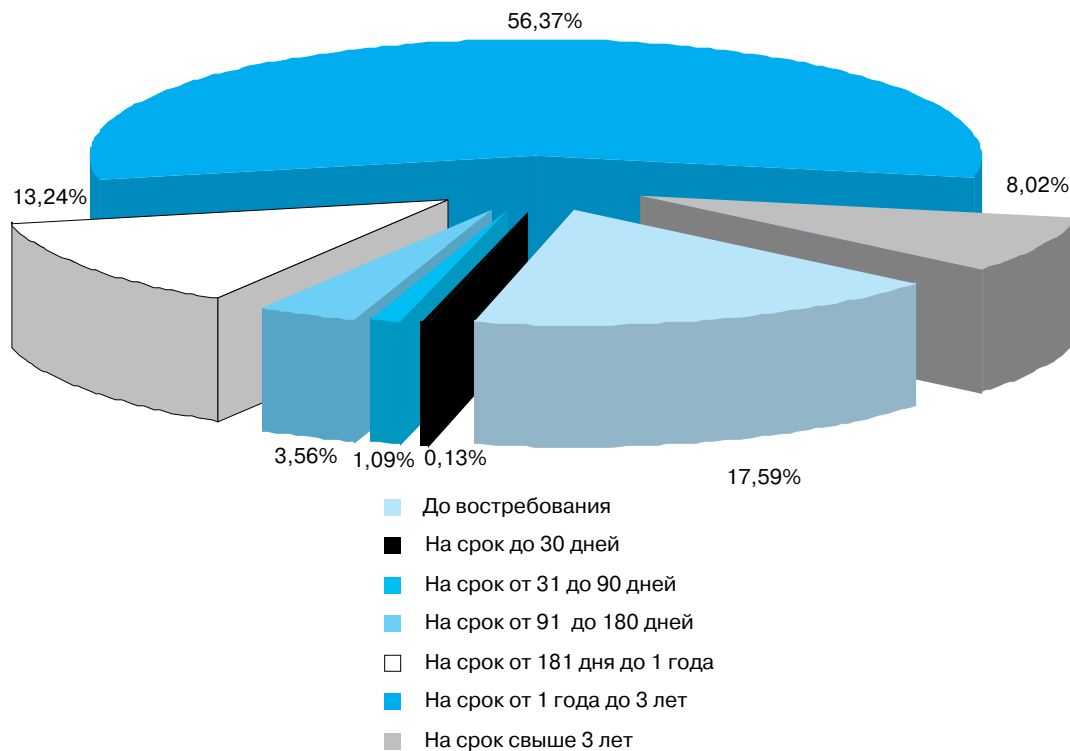


- Объем вложений в акции и паи организаций-резидентов (кроме кредитных организаций)
- Объем вложений в векселя
- Объем вложений в долговые обязательства Российской Федерации и Банка России
- Объем кредитов и прочих размещенных средств, предоставленных кредитным организациям
- Объем кредитов и прочих размещенных средств, предоставленных физическим лицам
- Объем кредитов и прочих размещенных средств, предоставленных организациям

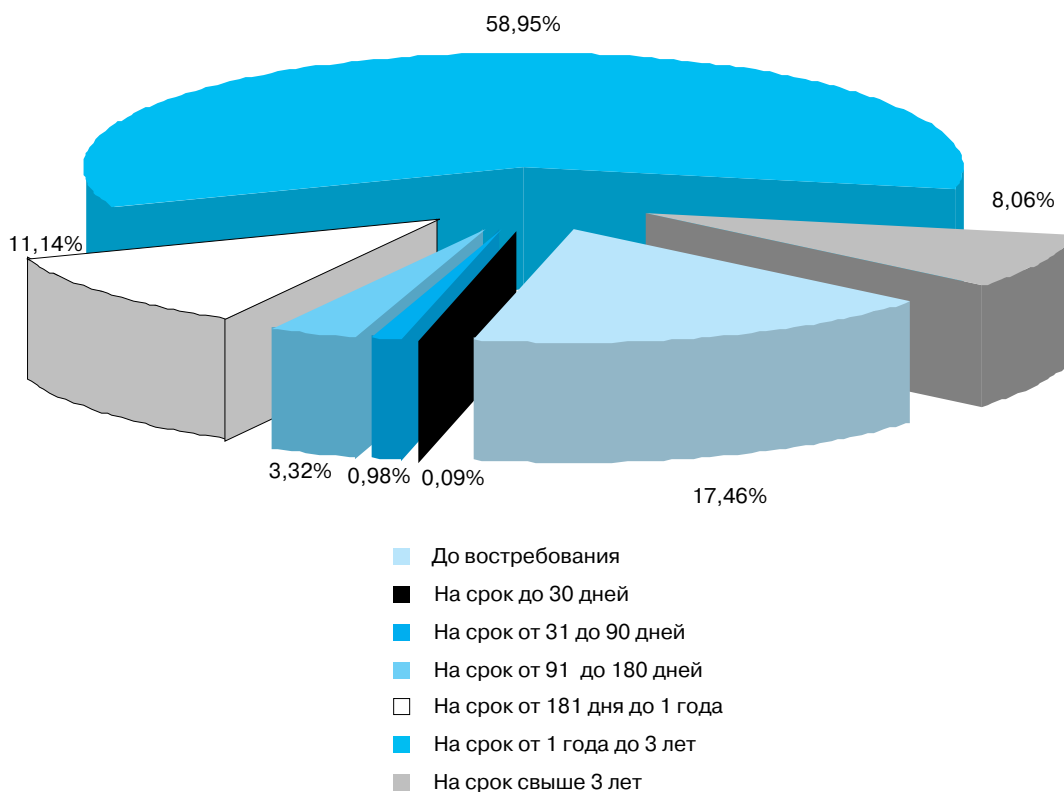


### 6.12. Структура вкладов (депозитов) физических лиц в кредитных организациях в рублях

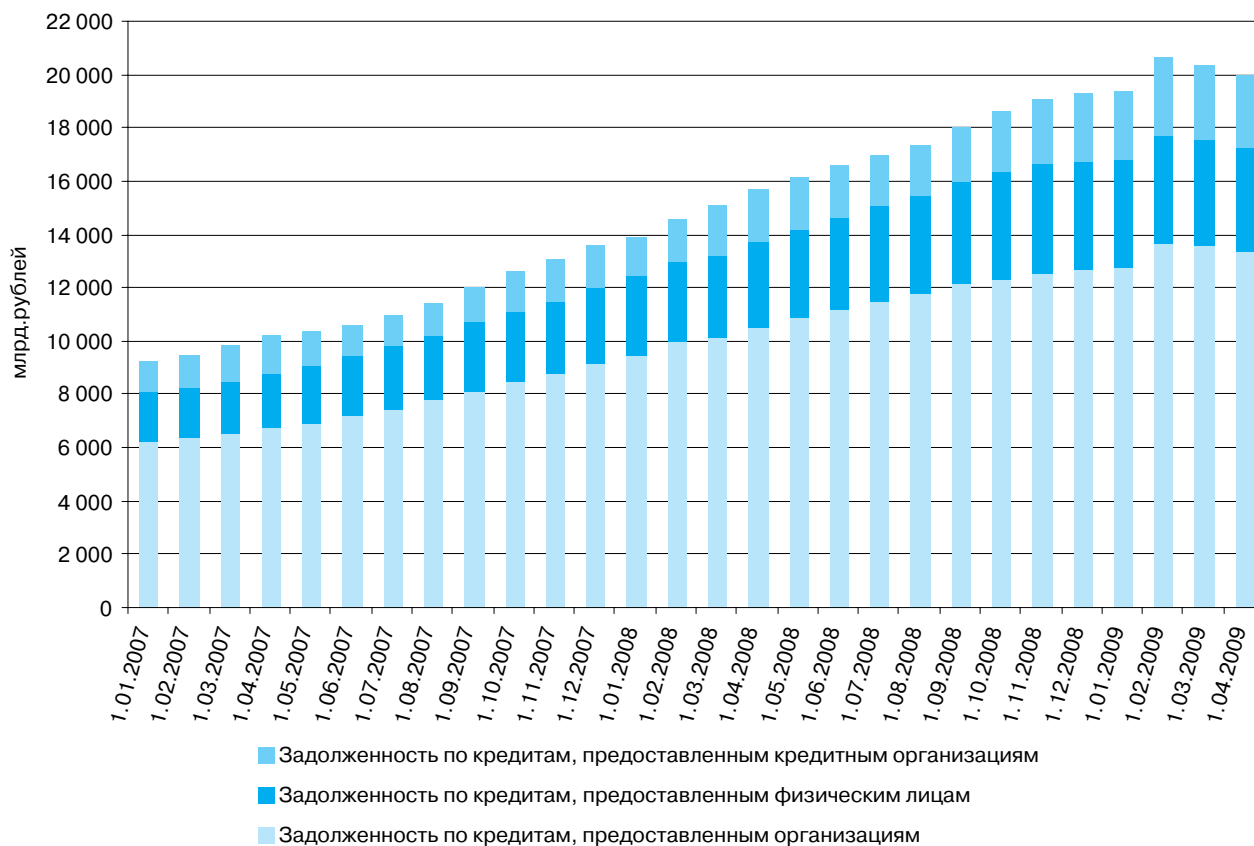
по состоянию на 01.04.2008



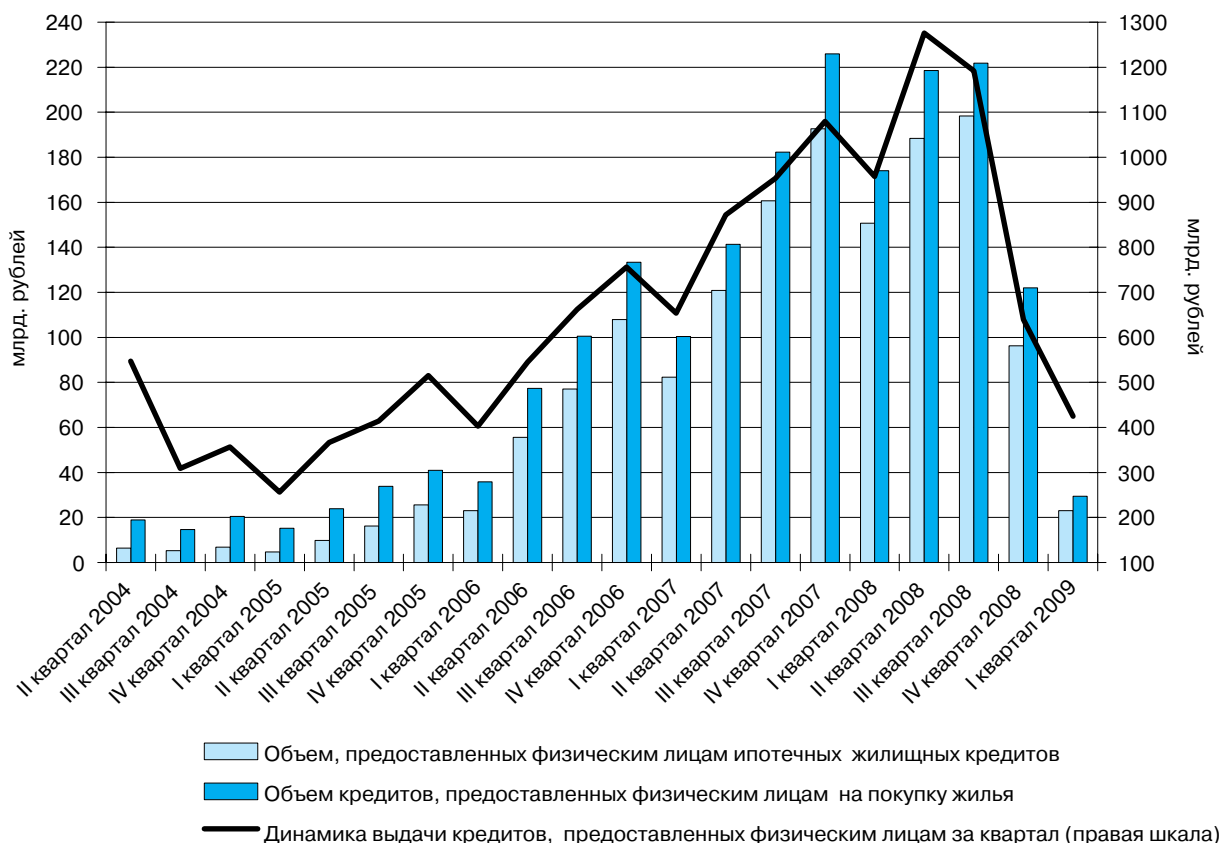
по состоянию на 1.04.2009



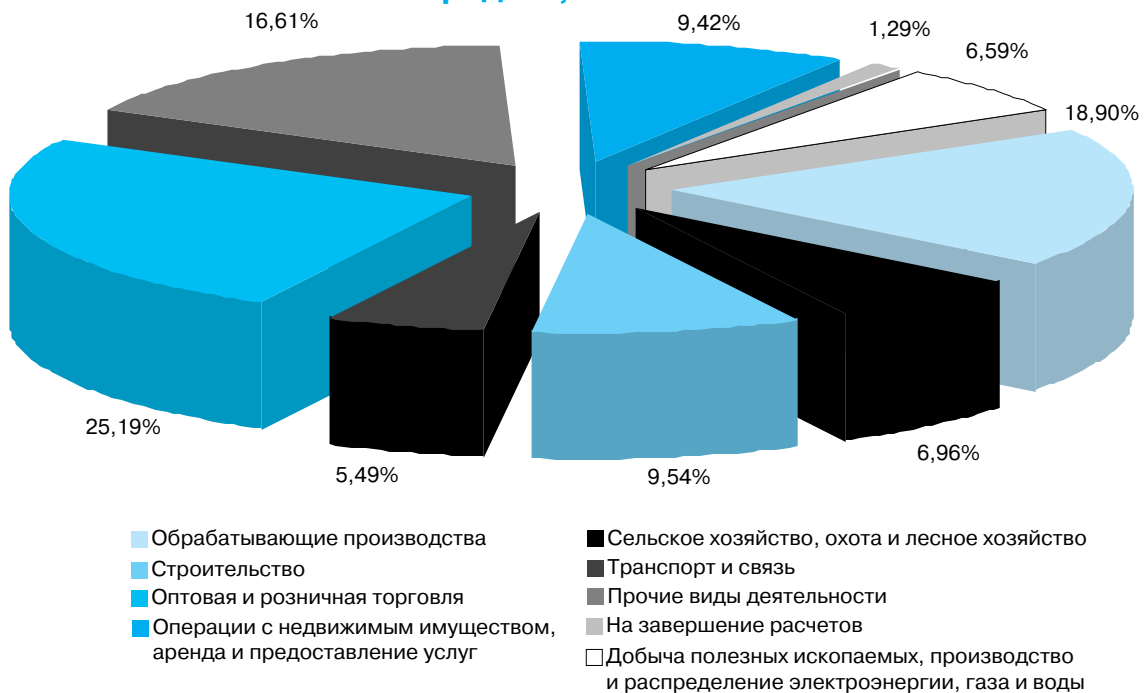
### 6.13. Динамика задолженности по предоставленным кредитам



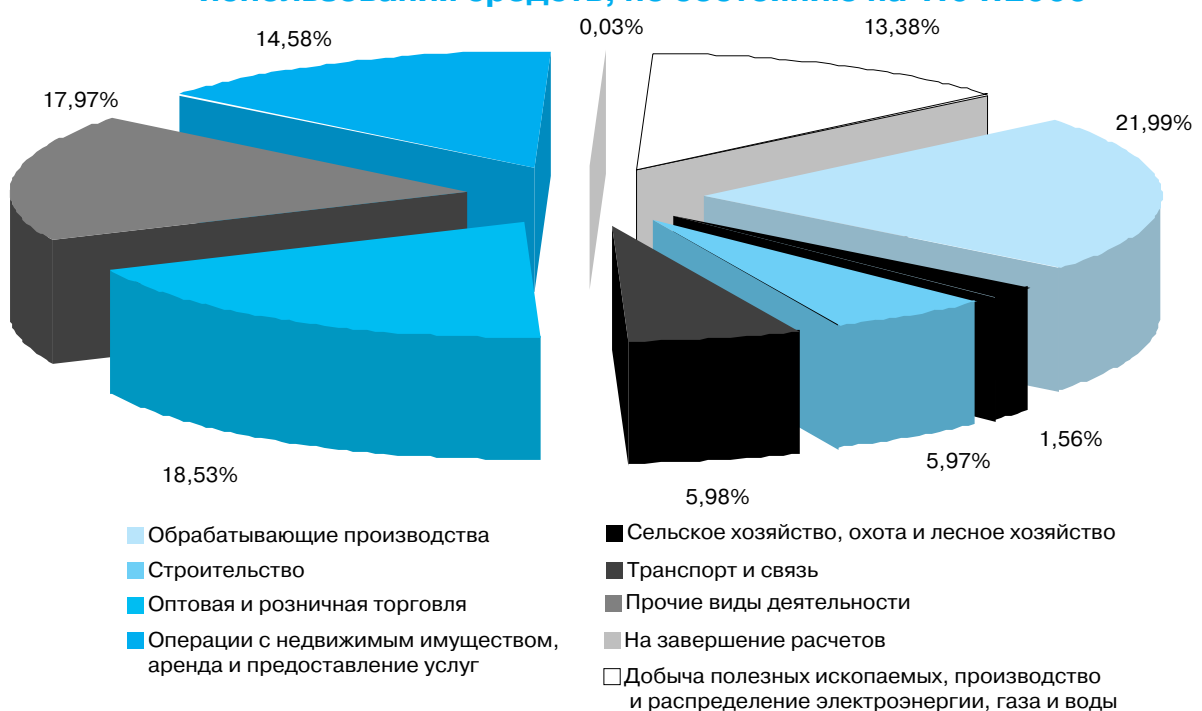
### 6.14. Динамика выдачи кредитов, предоставленных кредитными организациями физическим лицам, за квартал (в том числе по некоторым видам целевого использования средств)



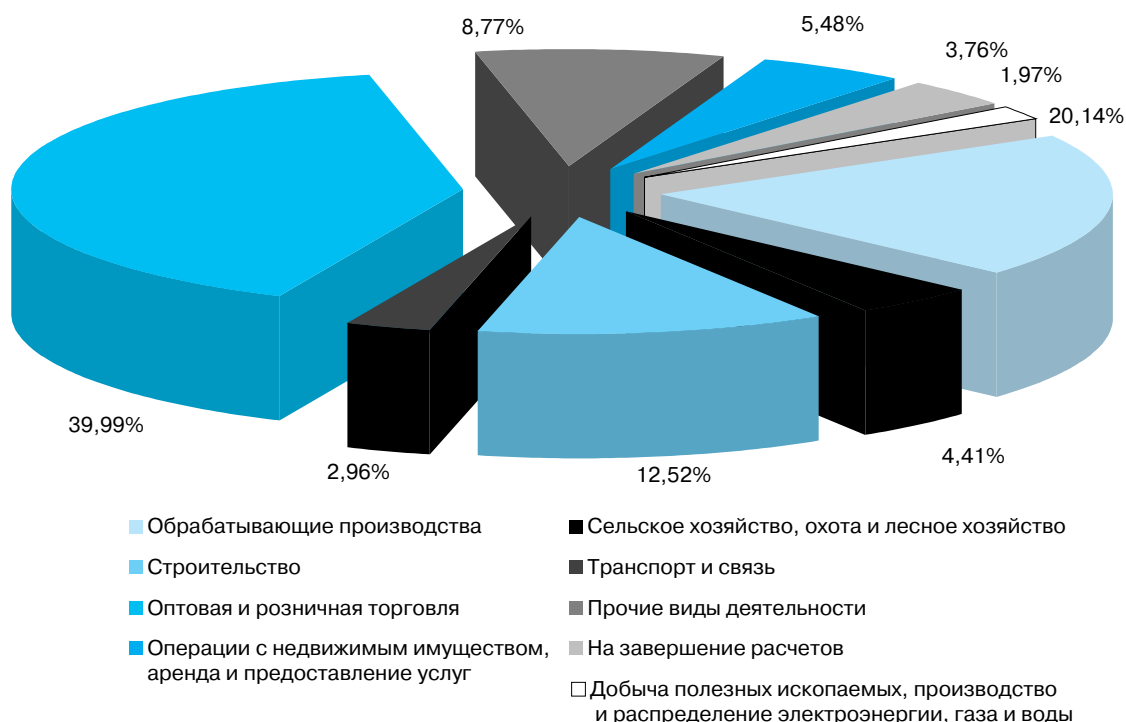
**6.15. Структура задолженности по кредитам в рублях юридических лиц и индивидуальных предпринимателей по видам экономической деятельности и отдельным направлениям использования средств, по состоянию на 1.04.2009**



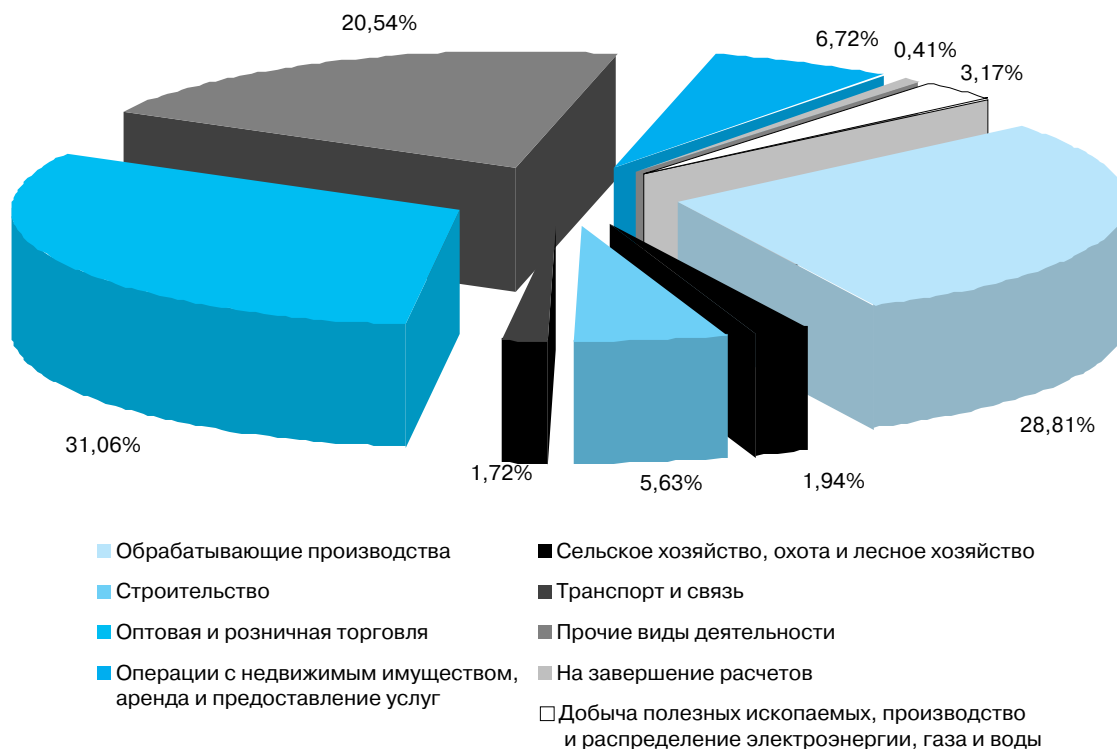
**6.16. Структура задолженности по кредитам в иностранной валюте юридических лиц и индивидуальных предпринимателей по видам экономической деятельности и отдельным направлениям использования средств, по состоянию на 1.04.2009**



**6.17. Структура просроченной задолженности по кредитам в рублях юридических лиц и индивидуальных предпринимателей по видам экономической деятельности и отдельным направлениям использования средств, по состоянию на 1.04.2009**



**6.18. Структура просроченной задолженности по кредитам в иностранной валюте юридических лиц и индивидуальных предпринимателей по видам экономической деятельности и отдельным направлениям использования средств, по состоянию на 1.04.2009**



## 7. МЕТОДОЛОГИЧЕСКИЕ КОММЕНТАРИИ К ТАБЛИЦАМ “БЮЛЛЕТЕНЯ БАНКОВСКОЙ СТАТИСТИКИ”

### Раздел 1. Основные макроэкономические и денежно-кредитные показатели

Таблица 1.1  
Макроэкономические индикаторы

#### Общие положения

Таблица “Макроэкономические индикаторы” содержит основные (индикативные) показатели, характеризующие макроэкономическую ситуацию в стране.

#### Характеристика отдельных показателей

**Валовой внутренний продукт (ВВП) в рыночных ценах** — конечный результат производственной деятельности производителей-резидентов в течение отчетного периода времени.

ВВП может быть рассчитан тремя методами: производственным, методом использования и методом формирования по источникам доходов.

В таблице представлен ВВП, рассчитанный *производственным методом* как разность между выпуском товаров и услуг в целом по стране, с одной стороны, и промежуточным потреблением — с другой или как сумма добавленных стоимостей, создаваемых в отраслях экономики.

В зависимости от направления исследования ВВП может быть также рассчитан *методом использования* как сумма расходов всех экономических секторов на конечное потребление, валовое накопление и чистый экспорт. В рамках расчетов по СНС применяется *метод формирования ВВП* по источникам доходов, который отражает первичные доходы, получаемые единицами, непосредственно участвующими в производстве, а также органами государственного управления (организациями бюджетной сферы) и некоммерческими организациями, обслуживающими домашние хозяйства.

Согласно Регламенту разработки и представления данных по валовому внутреннему продукту (утвержден 19.10.1998) с октября 1998 г. ВВП рассчитывается Федеральной службой государственной статистики с годовой и квартальной периодичностью.

По мере поступления более надежных данных и использования новых источников информации текущие статистические оценки ВВП могут уточняться.

Оценки и окончательные итоги расчетов ВВП публикуются Федеральной службой государственной статистики по мере их формирования в регулярных докладах Федеральной службы государственной статистики “Социально-экономическое положение России”, бюллетене “Статистическое обозрение”, других изданиях Федеральной службы государственной статистики, а также в статистическом издании МВФ “International Financial Statistics”.

Более подробно о формировании показателя “Валовой внутренний продукт” см. в первом выпуске “Методологических положений по статистике” (М.: Логос, 1996).

**Динамика реального объема ВВП в % к соответствующему периоду предыдущего года** рассчитывается Федеральной службой государственной статистики в сопоставимых ценах предыдущего периода.

**Индекс выпуска продукции и услуг по базовым видам экономической деятельности в % к соответствующему периоду предыдущего года** с октября 1998 г. ежемесячно рассчитывается Федеральной службой государственной статистики для характеристики основных тенденций развития экономики на основе данных об изменении физического объема производства продукции сельского хозяйства, добычи полезных ископаемых, обрабатывающих производств, производства и распределения электроэнергии, газа и воды, строительства, транспорта, розничной и оптовой торговли.

**Индекс потребительских цен (ИПЦ)** — один из важнейших показателей, характеризующих уровень инфляции. ИПЦ отражает изменение во времени общего уровня цен на товары и услуги, приобретаемые населением для непроизводственного потребления. Данный индекс рассчитывается Федеральной службой государственной статистики как соотношение стоимости фиксированного набора товаров и услуг в текущем периоде к его стоимости в предыдущем (базисном) периоде.

Ежемесячные данные об ИПЦ публикуются в регулярных докладах Федеральной службы государственной статистики “Социально-экономическое положение России”, бюллетене “Статистическое обозрение”, других изданиях Федеральной службы государственной статистики, а также в статистическом издании МВФ “International Financial Statistics”.

Более подробно о методологии исчисления данного показателя см. в первом выпуске “Методологических положений по статистике” (М.: Логос, 1996).

Таблица 1.2  
Отдельные показатели, характеризующие  
состояние бюджетной сферы

#### Общие положения

Таблица “Отдельные показатели, характеризующие состояние бюджетной сферы” содержит информацию об объемах доходов и расходов консолидированного бюджета Российской Федерации и бюджетов государственных внебюджетных фондов в млрд. рублей и отражает структуру консолидированного бюджета Российской Федерации и бюджетов государственных внебюджетных фондов с распределением на доходы и расходы федерального бюджета, консолидированных бюджетов субъектов Российской Федерации (на кассовой основе), бюджетов государственных внебюджетных фондов и бюджетов территориальных фондов обязательного медицинского страхования.

#### Характеристика отдельных показателей

**Бюджет** — форма образования и расходования денежных средств, предназначенных для финансового обеспечения задач и функций государства и местного самоуправления.

**Консолидированный бюджет** — свод бюджетов бюджетной системы Российской Федерации на соответствующей территории (за исключением бюджетов государственных внебюджетных фондов) без учета межбюджетных трансфертов между этими бюджетами.

**Доходы бюджета** — поступающие в бюджет денежные средства, за исключением средств, являющихся в соответствии с Бюджетным кодексом Российской Федерации источником финансирования дефицита бюджета.

**Расходы бюджета** — выплачиваемые из бюджета денежные средства, за исключением средств, являющихся в соответствии с Бюджетным кодексом Российской Федерации источником финансирования дефицита бюджета.

**Дефицит/профицит бюджета** — превышение расходов бюджета над его доходами/доходов бюджета над его расходами.

Показатели таблицы содержат данные, ежемесячно представляемые Федеральным казначейством.

По показателю дефицита/профицита федерального бюджета более детальная информация приведена в таблице “Источники финансирования дефицита федерального бюджета”.

**Таблица 1.3**  
**Источники финансирования дефицита**  
**федерального бюджета**

**Общие положения**

Таблица “Источники финансирования дефицита федерального бюджета” отражает величину источников финансирования дефицита федерального бюджета на кассовой основе в млрд. рублей и их структуру.

В таблице приводятся источники внутреннего и внешне-го финансирования дефицита федерального бюджета. Источники внутреннего финансирования представлены в следующих формах: государственные ценные бумаги Российской Федерации, номинальная стоимость которых указана в валюте Российской Федерации (размещение-погашение), государственные запасы драгоценных металлов и драгоценных камней (поступления-затраты), изменение остатков средств бюджета (увеличение-уменьшение), в том числе остатков денежных средств Стабилизационного фонда Российской Федерации, Резервного фонда и Фонда национального благосостояния. Источники внешнего финансирования отражают государственные ценные бумаги Российской Федерации, номинальная стоимость которых указана в иностранной валюте (размещение-погашение), а также кредиты иностранных государств, международных финансовых организаций, иных субъектов международного права и иностранных юридических лиц (получение-погашение). Основой для группировки являются бюджетная классификация Российской Федерации, указания о применении которой разработаны в соответствии с Бюджетным кодексом Российской Федерации и утверждены приказом Минфина России от 24.08.2007 № 74н “Об утверждении указаний о порядке применения бюджетной классификации Российской Федерации”.

Показатели таблицы содержат данные, ежемесячно представляемые Федеральным казначейством.

**Таблица 1.4**  
**Платежный баланс Российской Федерации**

**Общие положения**

Платежный баланс Российской Федерации (далее — платежный баланс) представляет собой статистическую систему, в которой отражаются все экономические операции между резидентами и нерезидентами Российской Федерации<sup>1</sup>, произошедшие в течение отчетного периода.

Таблица “Платежный баланс Российской Федерации” разрабатывается и публикуется Банком России ежеквартально.

Данные платежного баланса являются одним из основных инструментов, используемых при разработке макроэкономической политики государства: внешнеторговой политики, валютного регулирования, политики валютного курса.

Платежный баланс составляется Банком России на основе Федерального закона № 86-ФЗ “О Центральном банке Российской Федерации (Банке России)” от 10.07.2002 и Постановления Правительства Российской Федерации № 849 от 18.07.1994. Методологическую основу платежного баланса составляют пятое издание “Руководства по платежному балансу” Международного валютного фонда (1993 г.) и дополнение к этому изданию “Финансовые производные”.

Источниками информации являются отчетные данные о внешнеэкономических операциях резидентов России, поступающие на регулярной основе в Банк России из Минфина России, Федеральной таможенной службы, Федеральной

службы государственной статистики, Федеральной миграционной службы, Пограничной службы ФСБ, Минобороны России, МЧС России, кредитных организаций, депозитарных компаний, предприятий прочих секторов, а также оценочные данные.

Конкретный перечень используемых при составлении платежного баланса форм отчетности и другой информации приводится в специальных выпусках еженедельного издания “Вестник Банка России”, представляющих, кроме того, более подробные данные платежного баланса за отчетный период и методологические комментарии (см., например, “Вестник Банка России” от 15 февраля 2008 года № 7—8). Информационно-аналитический сборник “Платежный баланс и внешний долг Российской Федерации за отчетный период”, размещаемый на сайте Банка России, содержит аналогичный набор материалов по платежному балансу.

Таблица “Платежный баланс Российской Федерации” является аналитическим представлением платежного баланса. В отличие от нейтрального представления, имеющего структуру, соответствующую международным стандартам, аналитическое представление позволяет учесть специфику страны и сгруппировать данные таким образом, чтобы отразить наиболее важные для России операции (в частности, финансовый счет платежного баланса позволяет проследить, во-первых, общий объем привлеченных от нерезидентов финансовых ресурсов, который интерпретируется как чистый прирост всех иностранных обязательств, или инвестиции в экономику России, во-вторых — чистый прирост всех иностранных активов резидентов России, или чистый отток капитала за границу; классификация активов и обязательств по секторам позволяет оценить влияние операций того или иного сектора на платежный баланс страны и т.д.).

Данные платежного баланса за предыдущие периоды подвергаются пересмотру, основными причинами которого являются: корректировка первичной отчетности, появление новых источников информации, совершенствование методологии расчета отдельных показателей. Такой подход гарантирует всем пользователям статистики платежного баланса доступ к наиболее полным данным, отвечающим требованию сопоставимости.

Данные по платежному балансу за отчетный период размещаются в представительстве Банка России в сети Интернет, публикуются в еженедельном издании “Вестник Банка России”, средствах массовой информации (“Российская газета” и др.), в статистических изданиях МВФ “International Financial Statistics”, “Balance of Payments Statistics Yearbook”.

**Характеристика отдельных показателей**

**1. Счет текущих операций** включает операции с товарами, услугами, доходы и текущие трансферты.

**1.1. Товары.** По данной статье отражается стоимость товаров, право собственности на которые в течение отчетного периода перешло от резидентов к нерезидентам (экспорт) и от нерезидентов к резидентам (импорт). Кроме экспорта и импорта товаров, учитываемых Федеральной таможенной службой, в данную статью включается вывоз/ввоз товаров, не учитываемых Федеральной таможенной службой: рыбы и морепродуктов, выловленных в открытом море и проданных нерезидентам без пересечения таможенной границы России; приобретаемых транспортными средствами в российских (иностраннных) портах; используемых для ремонта; вывозимых (ввозимых) мигрантами; недекларируемых и/или недостоверно декларируемых при ввозе юридическими лицами; вывозимых (ввозимых) физическими лицами с целью последующей реализации; прочих товаров.

<sup>1</sup> **Экономическая операция** представляет собой экономический поток, отражающий создание, преобразование, обмен, передачу или исчезновение экономической стоимости и осуществляемый посредством смены прав собственности на товары и/или финансовые активы, оказание услуг или предоставление труда и капитала.

**Резидентами** страны являются все институциональные единицы, центр экономических интересов которых расположен на экономической территории страны. Все остальные институциональные единицы являются **нерезидентами**.

**Институциональная единица** — экономическая единица, способная владеть активами, принимать обязательства, осуществлять полный спектр экономических операций, действуя от собственного имени. В этом качестве могут выступать физические и юридические лица, а также предприятия и организации, не являющиеся юридическими лицами.

**Экономическая территория страны** — ее географическая территория, включая свободные зоны, находящиеся под юрисдикцией государства, в пределах которой могут свободно перемещаться рабочая сила, товары и капитал. Институциональная единица имеет **центр экономического интереса** на экономической территории страны, если, находясь на ней, она ведет и намеревается продолжать вести экономические операции в значительных масштабах.



Экспорт и импорт товаров приводятся в ценах FOB (FOB — условие продажи товара, согласно которому в цену товара включаются его стоимость и расходы по доставке и погрузке товара на борт транспортного средства на границе страны-экспортера).

**1.2. Услуги** — услуги, предоставленные резидентами нерезидентам и оказанные нерезидентами резидентам, сгруппированы по наиболее значимым для России видам, таким, как транспортные, услуги по поездкам и прочие (включающие услуги связи, строительные, финансовые, страховые, компьютерные и информационные услуги, роялти и лицензионные платежи, услуги в сфере культуры и отдыха, государственные услуги и прочие деловые).

**1.3. Доходы** охватывают доходы от предоставления резидентами факторов труда и капитала нерезидентам и наоборот.

**Оплата труда** показывает вознаграждение работников-резидентов, работающих за рубежом, и выплаты работникам-нерезидентам, занятым в экономике России.

**Доходы от инвестиций** отражают доходы от владения иностранными финансовыми активами, которые резиденты получают от нерезидентов (проценты, дивиденды и другие аналогичные формы дохода) и наоборот.

**1.4. Текущие трансферты.** Трансфертом является экономическая операция, в результате которой одна институциональная единица предоставляет другой единице товар, услугу, актив или права собственности, не получая взамен товара, услуги, актива или прав собственности в качестве эквивалента. Трансферты делятся на текущие и капитальные. Трансферты, не являющиеся капитальными по определению, являются текущими (определение капитальных трансфертов см. в пункте 2.1.1). К текущим трансфертам относятся трансферты, увеличивающие располагаемый доход и потенциальные возможности потребления страны-получателя и уменьшающие располагаемый доход и потенциальные возможности потребления страны-донора, например, гуманитарная помощь в форме потребительских товаров и услуг или переводы в денежной форме, если они не являются капитальными трансфертами.

**2. Счет операций с капиталом и финансовыми инструментами** включает две основные категории: счет операций с капиталом и финансовый счет (кроме резервных активов).

**2.1. Счет операций с капиталом** отражает капитальные трансферты.

**2.1.1.** Капитальные трансферты приводят к изменению в объеме активов или обязательств донора и получателя, например, безвозмездная передача прав собственности на основные фонды, прощение долгов. Безвозмездная передача денежных средств рассматривается как капитальный трансферт только в том случае, если эти средства предназначены для приобретения основных фондов или капитального строительства. Трансферты, связанные с миграцией, также отражаются по данному счету.

**2.2. Финансовый счет (кроме резервных активов)** включает операции с активами и обязательствами резидентов по отношению к нерезидентам. Классификация активов и обязательств по секторам производится в соответствии с пятым изданием «Руководства по платежному балансу» МВФ: выделяются органы государственного управления, органы денежно-кредитного регулирования, банки и прочие секторы (прочие секторы охватывают нефинансовые корпорации; финансовые корпорации, кроме кредитных организаций; некоммерческие организации, обслуживающие домашние хозяйства; домашние хозяйства).

Внутри секторов производится разбивка инвестиций по функциональному признаку: прямые и портфельные инвестиции, ссуды и займы, прочие активы и обязательства. По органам государственного управления, кроме того, выделяется просроченная задолженность. Данные по банкам включают финансовые производные (с I квартала 2002 года). Прочие секторы по операциям с активами предусматривают отражение показателей наличной иностранной валюты, торговых кредитов и авансов, задолженности по поставкам на основании межправительственных соглашений, своевременно не полученной экспортной выручки, не поступивших

товаров и услуг в счет переводов денежных средств по импортным контрактам, переводов по фиктивным операциям с ценными бумагами (последние включаются с IV квартала 2002 года).

**2.2.1. Прямые инвестиции** — форма иностранных инвестиций, которые осуществляются институциональной единицей — резидентом одной страны с целью приобретения устойчивого влияния на деятельность предприятия, расположенного в другой стране. Приобретение устойчивого влияния подразумевает установление долгосрочных отношений между инвестором и указанным предприятием, а также существенную роль инвестора в управлении этим предприятием. К числу операций, отражаемых как прямые инвестиции, относятся не только исходная операция по приобретению участия в капитале, но и все последующие операции между этим инвестором и данным предприятием. В соответствии с международным определением прямого инвестирования, разработанным ОЭСР, вложенные средства рассматриваются как прямые инвестиции, если инвестор владеет 10 и более процентами обыкновенных акций предприятия. Прямые инвестиции учитываются в форме участия в капитале, реинвестированных доходов и прочего капитала.

**2.2.2. Портфельные инвестиции.** Наряду с участием в капитале они включают обращающиеся долговые финансовые инструменты в форме облигаций и векселей. В указанную группу не входят инструменты, уже включенные в состав прямых инвестиций и резервных активов.

**2.2.3. Финансовые производные** представляют собой финансовые инструменты, которые привязаны к другим конкретным инструментам, показателям и с помощью которых может осуществляться торговля конкретными финансовыми рисками независимо от основного инструмента. Включают операции банков с опционами и форвардные сделки.

**2.2.4. Прочие инвестиции.** Все операции, которые не рассматриваются как операции с прямыми и портфельными инвестициями, финансовыми производными и резервными активами, относятся к прочим инвестициям.

**2.3. Чистые ошибки и пропуски.** Эта статья, иногда называемая балансирующей статьей или статистическим расхождением, уравнивает положительное или отрицательное сальдо, образующееся после суммирования зарегистрированных в платежном балансе операций.

**2.4. Валютные резервы** представляют собой высоколиквидные внешние финансовые активы Российской Федерации, которые находятся в распоряжении и под контролем Банка России и Минфина России. Развернутая характеристика международных резервов приводится в методологическом комментарии к таблице 1.13.

Таблица 1.5

**Чистый ввоз/вывоз капитала частным сектором (по данным платежного баланса)**

**Общие положения**

Таблица «Чистый ввоз/вывоз капитала частным сектором (по данным платежного баланса)» отражает величину ввоза капитала в Российскую Федерацию (+)/вывоза капитала из Российской Федерации (—), осуществленного частным сектором в течение отчетного периода. Под частным сектором понимается совокупность институциональных единиц, не относящихся к органам государственного управления и денежно-кредитного регулирования.

Показатели таблицы формируются по данным платежного баланса и имеют квартальную периодичность.

Данные о ввозе/вывозе капитала размещаются в представителстве Банка России в сети Интернет.

**Характеристика отдельных показателей**

**Чистый ввоз/вывоз капитала частным сектором** за отчетный период представляет собой сальдо финансовых операций платежного баланса, относящихся к частному сектору, и отражает изменение его чистых иностранных активов.

**Чистый ввоз/вывоз капитала банками** формируется как сумма изменений (взятых со знаками платежного баланса) иностранных активов и обязательств банков.

*Иностранные активы* охватывают операции кредитных организаций, в том числе Внешэкономбанка (за исключением государственных средств, находящихся на балансе Внешэкономбанка, управление которыми он осуществляет как агент Правительства Российской Федерации).

*Иностранные обязательства* охватывают операции со всеми иностранными пассивами банков (за исключением средств, находящихся на балансе Внешэкономбанка, управление которыми он осуществляет как агент Правительства Российской Федерации по обслуживанию внешнего долга).

**Чистый ввоз/вывоз капитала прочими секторами** рассчитывается как сумма изменений (взятых со знаками платежного баланса) иностранных активов и обязательств предприятий и домашних хозяйств и величины статьи платежного баланса “Чистые ошибки и пропуски”.

*Иностранные активы* включают операции с иностранными активами в форме прямых и портфельных инвестиций, торговых кредитов, своевременно не полученной экспортной выручки, не поступивших товаров и услуг в счет переводов денежных средств по импортным контрактам, переводов по фиктивным операциям с ценными бумагами, прочим активам, а также операции, связанные с наличной иностранной валютой. Статья платежного баланса “Изменение задолженности по товарным поставкам на основе межправительственных соглашений” исключается.

*Иностранные обязательства* охватывают операции со всеми видами иностранных пассивов прочих секторов.

*Чистые ошибки и пропуски* — статья платежного баланса, являющаяся арифметическим расхождением при суммировании в платежном балансе всех операций с отрицательными и положительными знаками, в полном объеме относится к прочим секторам, поскольку наибольшие сложности при составлении платежного баланса возникают в связи с учетом операций именно по этим секторам.

**Таблица 1.6**

**Внешний долг Российской Федерации**

**Общие положения**

Информация о внешнем долге экономики имеет принципиально важное значение для анализа ее устойчивости к внешним воздействиям.

При разработке данных Банк России руководствуется определением внешнего долга, зафиксированным в совместно разработанном международными организациями издании “Статистика внешнего долга. Руководство для составителей и пользователей” (2003 г.): внешний долг на отчетную дату представляет собой невыплаченную сумму фактических текущих безусловных обязательств резидентов перед нерезидентами, которая требует выплаты процентов и/или основного долга в будущем.

По международной методологии в расчет принимается задолженность всех секторов экономики перед нерезидентами независимо от вида валюты, в которой эта задолженность номинирована.

Задолженность по обращающимся инструментам корректируется на операции вторичного рынка между резидентами и нерезидентами и охватывает только обязательства перед последними.

Как следует из определения, ключевой характеристикой долга является обязательство должника произвести платеж процентов и/или основного долга. Поэтому в указанную таблицу не включаются участие в капитале, а также гарантии, открытые кредитные линии и прочие условные обязательства.

Долговые ценные бумаги органов государственного управления учитываются по номинальной стоимости, банков и прочих секторов — по рыночной стоимости и стоимости приобретения соответственно.

Данные по внешнему долгу сопоставимы с другими макроэкономическими системами внутри страны (платежный баланс, международная инвестиционная позиция, статистика национальных счетов) и на международном уровне.

Структура таблицы предусматривает выделение в качестве основных квалификационных групп следующих секторов:

- органы государственного управления;
- органы денежно-кредитного регулирования;
- банки (без участия в капитале);
- прочие секторы (без участия в капитале).

Источником информации служит отчетность Банка России, Минфина России, Федеральной таможенной службы, Федеральной службы государственной статистики, международных финансовых организаций, местных органов управления, уполномоченных банков, Внешэкономбанка, депозитарно-клиринговых систем, нефинансовых предприятий.

Данные о внешнем долге Российской Федерации размещаются в представительстве Банка России в сети Интернет, публикуются в средствах массовой информации (“Российская газета”), а также в издании “Вестник Банка России”.

**Характеристика отдельных показателей**

**Органы государственного управления.**

**Федеральные органы управления.** Данная категория включает внешнюю задолженность Правительства Российской Федерации, возникшую как в период с 1992 г. — новый российский долг, так и задолженность, сформировавшуюся до 1992 г. и принятую на себя Россией после распада СССР, — долг бывшего СССР.

В составе нового российского долга выделяются задолженность перед нерезидентами по кредитам, ценным бумагам и прочая задолженность. В задолженность по кредитам включаются средства, привлеченные от МБРР, ЕБРР, других международных организаций и правительств иностранных государств. К ценным бумагам относится задолженность перед нерезидентами по всем суверенным еврооблигациям, размещенным Правительством Российской Федерации, в том числе выпущенным в 1998 г. при реструктуризации ГКО—ОФЗ, при реструктуризации долга перед Лондонским клубом; по ОВГВЗ, выпущенным после 1996 г., ОВГВЗ 1999 года. Вся эта задолженность является непросроченной. В состав прочей задолженности включается просроченная и непросроченная задолженность по текущим операциям.

В состав долга бывшего СССР входят остаток ссудной задолженности перед Парижским клубом кредиторов, заимствования у бывших социалистических стран и прочих стран, не являющихся членами Парижского клуба. Часть этой суммы является просроченной. В задолженность перед бывшими социалистическими странами, помимо кредитов, включена задолженность по клиринговым расчетам. К обязательствам по ценным бумагам относятся ОВГВЗ, выпущенные для урегулирования задолженности по заблокированным валютным счетам организаций во Внешэкономбанке. Кредиты МБЭС, обязательства по аккредитивам, просроченным инкассо, товарным кредитам, а также по процентам на просроченную задолженность отражены в разделе “прочая задолженность”.

**Субъекты Российской Федерации.** Включается задолженность перед нерезидентами по кредитам, привлеченным субъектами Российской Федерации, и по выпущенным ими долговым ценным бумагам, номинированным в российских рублях.

**Органы денежно-кредитного регулирования.** Являются функциональной категорией, которая охватывает задолженность Банка России. Сюда включаются задолженность Банка России перед нерезидентами по прямому РЕПО, оценка Банка России накопленной суммы наличных российских рублей, находящихся в собственности у нерезидентов, а также задолженность Банка России перед нерезидентами по текущим счетам.

**Банки (без участия в капитале).** Включаются обязательства кредитных организаций, в том числе Внешэкономбанка. Внешняя задолженность, учитываемая Внешэкономбанком как агентом Правительства Российской Федерации, отражается в обязательствах органов государственного управления.



**Прочие секторы (без участия в капитале).** Включается задолженность нефинансовых предприятий по привлеченным внешним ресурсам.

Более полная информация об охвате задолженности, особенности ее учета и соответствии статьям платежного баланса публикуется в “Вестнике Банка России”, где в качестве приложения к платежному балансу, внешнему долгу и международной инвестиционной позиции Российской Федерации помещается “Методологический комментарий к расчету внешнего долга”.

**Таблица 1.7**  
**Внешний долг Российской Федерации**  
**в национальной и иностранной валютах**

**Общие положения**

В целом соответствуют содержанию раздела “Общие положения” таблицы 1.6 “Внешний долг Российской Федерации”.

Задолженность по основным секторам экономики дана в разбивке на задолженность в национальной и иностранной валютах.

Долговые обязательства перед прямыми инвесторами банков и прочих секторов выделены в отдельную группу задолженности.

**Характеристика отдельных показателей**

Характеристика показателей “Органы государственного управления”, “Органы денежно-кредитного регулирования”, “Банки” и “Прочие секторы” соответствует характеристике аналогичных показателей в комментарии к таблице 1.8.

**Таблица 1.8**  
**Внешний долг Российской Федерации**  
**по финансовым инструментам**  
**и срокам погашения**

**Общие положения**

В целом соответствуют содержанию раздела “Общие положения” таблицы 1.6 “Внешний долг Российской Федерации”.

Структура таблицы предусматривает выделение в качестве основных квалификационных групп следующих секторов:

- органы государственного управления;
- органы денежно-кредитного регулирования;
- банки (без участия в капитале и долговых обязательств перед прямыми инвесторами);
- прочие секторы (без участия в капитале и долговых обязательств перед прямыми инвесторами);
- банки и прочие секторы — долговые обязательства перед прямыми инвесторами.

Каждая из этих групп, в свою очередь, подразделяется на краткосрочную (с первоначальным сроком погашения до 1 года) и долгосрочную задолженность (со сроком погашения свыше 1 года). Указанные виды задолженности представлены в разбивке по видам долговых инструментов. Долговые обязательства перед прямыми инвесторами банков и прочих секторов выделены в отдельную группу задолженности.

**Характеристика отдельных показателей**

**Органы государственного управления.** Данная категория включает внешнюю задолженность Правительства Российской Федерации, возникшую в период с 1992 г.; задолженность, сформировавшуюся до 1992 г. и принятую на себя Россией в качестве правопреемницы СССР; задолженность перед нерезидентами по кредитам, привлеченным субъектами Российской Федерации, и по выпущенным ими долговым ценным бумагам.

**Долговые ценные бумаги.** Этот показатель содержит сведения о непросроченной задолженности перед нерезидентами по ценным бумагам, эмитированным Правительством

и субъектами Российской Федерации, в иностранной валюте и в рублях.

**Текущие счета и депозиты.** Включается межгосударственная задолженность по клиринговым расчетам и овердрафтным счетам.

**Ссуды и займы** — непросроченные кредиты, привлеченные Правительством, субъектами Российской Федерации и бывшим СССР от нерезидентов.

**Прочие долговые обязательства:**

**Просроченная задолженность** — просроченная задолженность бывшего СССР (основной долг и проценты) по долговым ценным бумагам, ссудам и займам и другим инструментам; просроченная задолженность по текущим операциям Минфина России; просроченная задолженность по кредитам, привлеченным субъектами Российской Федерации; проценты, начисленные на просроченный основной долг, и просроченные проценты.

**Прочее** — внешняя задолженность, не отнесенная к другим категориям.

**Органы денежно-кредитного регулирования.**

**Ссуды и займы** — включается задолженность Банка России по прямым РЕПО перед нерезидентами.

**Наличная национальная валюта и депозиты** — задолженность Банка России перед нерезидентами по текущим счетам. Кроме того, включается оценка Банка России накопленной суммы наличных российских рублей, находящаяся в собственности у нерезидентов (методологический комментарий к расчету данной позиции приводится в “Вестнике Банка России” при публикации платежного баланса).

**Банки (без участия в капитале и долговых обязательств перед прямыми инвесторами).** Включаются обязательства кредитных организаций и Внешэкономбанка (в части операций по коммерческой деятельности) перед нерезидентами. Внешняя задолженность, учитываемая Внешэкономбанком как агентом Правительства Российской Федерации, отражается в обязательствах органов государственного управления.

**Долговые ценные бумаги** — задолженность банков перед нерезидентами по выпущенным ими долговым ценным бумагам.

**Ссуды и займы** — кредиты, привлеченные банками от нерезидентов, включая прямые РЕПО.

**Текущие счета и депозиты** — задолженность банков перед нерезидентами по текущим счетам, краткосрочным и долгосрочным депозитам.

**Прочие долговые обязательства** — просроченная задолженность банков, в том числе просроченные проценты, прочие обязательства перед нерезидентами.

**Прочие секторы (без участия в капитале и долговых обязательств перед прямыми инвесторами).** Включается задолженность по привлеченным внешним ресурсам.

**Ссуды и займы.** Данный показатель содержит сведения о кредитах и прочем капитале, полученном от иностранных инвесторов: кредитах, привлеченных от нерезидентов в иностранной валюте на срок более 1 года; кредитах, привлеченных от нерезидентов на срок менее 1 года, в том числе о прямых РЕПО. Также включается задолженность по договорам аренды (лизинга) оборудования, полученного от нерезидентов, на срок более 1 года.

**Долговые ценные бумаги.** Задолженность перед нерезидентами по выпущенным долговым ценным бумагам. Ценные бумаги учитываются по цене приобретения. В состав данного показателя включаются облигации, привилегированные акции, находящиеся в собственности нерезидентов, а также закладные физических лиц.

**Прочие долговые обязательства.** Охватывают задолженность перед нерезидентами по выплате объявленных дивидендов по простым и привилегированным акциям, относящимся к портфельным инвестициям, а также обязательства страховых компаний, связанные со страхованием жизни нерезидентов — держателей полисов.

**Банки и прочие секторы — долговые обязательства перед прямыми инвесторами.** Включаются кредиты и прочий капитал, полученные от прямых иностранных инвесторов, а также задолженность по объявленным дивидендам, причитающимся прямым иностранным инвесторам.

**Таблица 1.9**  
**Международная инвестиционная позиция**  
**Российской Федерации в 2001—2007 годах:**  
**иностранные активы и обязательства**  
**на начало года**

**Таблица 1.10**  
**Международная инвестиционная позиция**  
**Российской Федерации за 2006 год**

**Общие положения**

Международная инвестиционная позиция представляет собой статистический отчет, который позволяет оценить величину внешних активов и обязательств страны на начало и конец отчетного периода, а также все те изменения, которые произошли в течение отчетного периода в результате операций, стоимостных изменений (переоценки) и прочих изменений.

Публикуемая в настоящий момент международная инвестиционная позиция Российской Федерации включает в себя информацию по органам денежно-кредитного регулирования (Банку России, а также Минфину России в части обязательств перед МВФ), органам государственного управления (в т.ч. сведения о государственных внешних активах и обязательствах, учитываемые Внешэкономбанком), по банкам, а также по прочим секторам.

Источниками информации для формирования показателей международной инвестиционной позиции Российской Федерации служат отчетность Банка России, Минфина России, Федеральной таможенной службы, Федеральной службы государственной статистики, Федерального агентства по управлению федеральным имуществом, международных финансовых организаций, субъектов Российской Федерации, местных органов управления, коммерческих банков, Внешэкономбанка, нефинансовых предприятий и собственные оценки Банка России.

Методологической основой формирования показателей таблицы является пятое издание "Руководства по платежному балансу" МВФ (1993 г.).

В условиях возрастающей взаимозависимости экономик разных стран информация, характеризующая международную инвестиционную позицию Российской Федерации, играет важную роль в разработке внешней и внутренней экономической политики. Чистая позиция страны (равная разности между ее внешними финансовыми активами и обязательствами) помогает определить состояние внешнеэкономических отношений Российской Федерации с другими странами в определенный момент времени. В зависимости от того, является ли международная инвестиционная позиция положительной или отрицательной, страна выступает либо "чистым должником", либо "чистым кредитором".

Сведения, содержащиеся в разделе "Активы" и "Обязательства", позволяют не только оценить величину внешнеэкономических требований и обязательств Российской Федерации, но и проанализировать их структуру.

Данные о международной инвестиционной позиции Российской Федерации публикуются в еженедельном издании "Вестник Банка России", а также размещаются в представительстве Банка России в сети Интернет.

**Характеристика отдельных показателей**

Основными классификационными группами **подлежащего таблицы** являются внешние активы и обязательства резидентов страны на определенную дату, разность между которыми представляет собой величину их чистой инвестиционной позиции.

Они, в свою очередь, детализируются следующим образом:

- по функциональному назначению (прямые инвестиции, портфельные инвестиции, финансовые производные, прочие инвестиции, резервные активы);
- по типу финансового инструмента (участие в капитале, долговые ценные бумаги, ссуды и займы и т.д.);
- по секторам (органы денежно-кредитного регулирования, органы государственного управления, банки, прочие секторы);
- по срокам погашения (долгосрочные — предоставленные на срок более 1 года; краткосрочные — предоставленные на срок 1 год и менее).

В **сказуемом таблицы** отражается состояние внешних активов/обязательств российских резидентов на начало и конец отчетного периода, а также содержится информация об изменениях во внешних активах/обязательствах в следующей разбивке.

**Изменения в результате операций** — показываются только те чистые изменения иностранных активов/обязательств, которые произошли в результате операций с этими активами/обязательствами. Эти операции находят свое отражение в финансовом счете платежного баланса России.

**Изменения в результате переоценки и прочие изменения** отражают изменения (по сальдо), не связанные с операциями и поэтому не включаемые в платежный баланс России. В составе **изменений в результате переоценки** учитываются чистые изменения в объеме активов/обязательств в результате изменения валютных курсов и уровня цен, **прочих изменений** — все прочие изменения (по сальдо) в объеме активов/обязательств, вызванные: переклассификацией (например, переход от портфельных инвестиций к прямым в результате увеличения доли инвестора в капитале инвестируемого предприятия); односторонним списанием задолженности кредитором; списанием задолженности по результатам выверки; другими изменениями.

**Всего изменений** — общая сумма чистых изменений активов/обязательств в результате операций, а также переоценки и прочих изменений.

Важнейшим элементом иностранных активов являются официальные резервы, которые представляют собой краткосрочные высоколиквидные валютные авуары Банка России и Минфина России. Резервные активы используются для поддержания устойчивости национальной валюты и выполнения долговых обязательств государства перед нерезидентами.

В связи с тем, что при составлении международной инвестиционной позиции Российской Федерации используются методологические принципы, аналогичные применяемым в статистике платежного баланса, определения отдельных показателей соответствуют указанным в комментарии к таблице 1.4 "Платежный баланс Российской Федерации".

**Особенности оценки показателей**

Внешние активы и обязательства оцениваются по их рыночной стоимости, за исключением накопленных сумм по строкам "Торговые кредиты и авансы", "Ссуды и займы" и "Просроченная задолженность" по активам органов государственного управления, которые приведены по балансовой стоимости. По результатам переговоров с заемщиками в рамках Парижского клуба кредиторов указанные суммы требований будут пересмотрены в сторону уменьшения.

В строке "Торговые кредиты и авансы" прочих секторов приводится сальдо дебиторской и кредиторской задолженности перед нерезидентами по экспорту и импорту товаров, а также в графе "прочие изменения" в соответствии с имеющейся международной практикой показывается списание накопленной задолженности за период, предшествующий трем последним годам.

Начиная с 1.01.2006 **монетарное золото** оценивается по текущим котировкам Банка России.

В графе "прочие изменения" в том числе учтены активы и обязательства кредитных организаций, у которых в отчетном периоде были отозваны лицензии на совершение банковских операций.

Начиная с 1.04.2007 привилегированные акции учитываются по строкам "долговые ценные бумаги (долгосрочные)" и "прочий капитал прямых инвестиций" (ранее учитывались как "участие в капитале").

**Таблица 1.11**  
**Международная инвестиционная позиция**  
**банковского сектора Российской Федерации**

**Общие положения**

Международная инвестиционная позиция банковского сектора является составной частью международной инвестиционной позиции Российской Федерации и представляет собой статистический отчет, который позволяет оценить величину иностранных активов и обязательств банковского

сектора страны на начало и конец отчетного периода, а также все те изменения, которые произошли в течение отчетного периода в результате операций, стоимостных изменений (переоценки) и прочих изменений.

Формируемая Банком России международная инвестиционная позиция по банковскому сектору России охватывает данные кредитных организаций, включая Внешэкономбанк.

Источником информации для формирования показателей международной инвестиционной позиции служит отчетность уполномоченных банков и Внешэкономбанка об иностранных операциях. Информация, характеризующая международную инвестиционную позицию банковского сектора Российской Федерации, имеет большое значение для анализа устойчивости этого сектора экономики, а также для общеэкономического положения страны.

Методология разработки, принципы оценки и характеристика отдельных показателей совпадают с применяемыми при составлении международной инвестиционной позиции Российской Федерации.

Приводимая в таблице информация по разделу "Активы" позволяет судить о размере внешнеэкономических требований, которыми владел банковский сектор на начало и конец отчетного периода, структуре этих активов и степени их ликвидности. Используя имеющиеся данные, можно судить о причинах изменения объема активов за отчетный период.

Показатели, содержащиеся в разделе "Обязательства", позволяют оценить размер внешнеэкономических обязательств, по которым отвечал банковский сектор на начало и конец отчетного периода, о структуре этих обязательств. Кроме того, содержащиеся в этом разделе данные позволяют судить об основных причинах изменений в размерах обязательств за отчетный период.

В зависимости от того, является ли "чистая международная инвестиционная позиция" банковского сектора положительной или отрицательной, можно говорить о том, является ли данный сектор экономики "чистым кредитором" или "чистым должником" по отношению к нерезидентам.

Данные о международной инвестиционной позиции регулярно публикуются в еженедельном издании "Вестник Банка России", а также размещаются в представительстве Банка России в сети Интернет.

#### **Характеристика отдельных показателей**

В качестве основных классификационных групп в **подлежащем** таблицы выступают внешние активы и обязательства банковского сектора на определенную дату, разность между которыми представляет собой величину их чистой инвестиционной позиции. В составе подлежащего таблицы выделяются такие же компоненты, как и в финансовом счете платежного баланса, — прямые инвестиции, портфельные инвестиции, финансовые производные, прочие инвестиции. Более подробное описание этих компонентов представлено в комментарии к таблице 1.4.

В **сказуемом** таблицы отражается состояние внешних активов/обязательств российских резидентов на начало и конец отчетного периода, а также содержится информация об изменениях во внешних активах/обязательствах в следующей разбивке.

**Изменения в результате операций** — показываются только те чистые изменения иностранных активов/обязательств, которые произошли в результате операций с этими активами/обязательствами. Эти операции находят свое отражение в финансовом счете платежного баланса России.

**Изменения в результате переоценки и прочие изменения** отражают изменения (по сальдо), не связанные с операциями и поэтому не включаемые в платежный баланс России. В составе **изменений в результате переоценки** учитываются чистые изменения в объеме активов/обязательств в результате изменения валютных курсов и уровня цен, **прочих изменений** — все прочие изменения (по сальдо) в объеме активов/обязательств, вызванные: переклассификацией (например, переход от портфельных инвестиций к прямым в результате увеличения доли инвестора в капитале инвестируемого предприятия); односторонним списанием задолженности кредитором; списанием задолженности по результатам выверки; другими изменениями.

**Всего изменений** — общая сумма чистых изменений активов/обязательств в результате операций, а также переоценки и прочих изменений.

#### **Особенности оценки показателей**

В графе "Прочие изменения" в том числе учтены активы и обязательства кредитных организаций, у которых в отчетном периоде были отозваны лицензии на совершение банковских операций.

Начиная с 1.04.2007 привилегированные акции учитываются по строкам "долговые ценные бумаги (долгосрочные)" и "прочий капитал прямых инвестиций" (ранее учитывались как "участие в капитале").

**Таблица 1.12**  
**Внешняя торговля Российской Федерации**  
**(по методологии платежного баланса)**

#### **Общие положения**

В таблице "Внешняя торговля Российской Федерации" приводятся ежемесячные данные о внешней торговле Российской Федерации в разрезе стран дальнего зарубежья и стран — участниц СНГ. Информация представлена в миллионах долларов США в соответствии с ценами товаров, приведенными к условиям поставки FOB (понятие "цена FOB" см. в комментарии к показателю "Товары" в таблице "Платежный баланс").

Данные таблицы "Внешняя торговля Российской Федерации" являются составной частью счета текущих операций платежного баланса и разрабатываются в соответствии с пятым изданием "Руководства по платежному балансу" МВФ.

Таблица составлена с использованием следующих источников информации:

- отчетные данные Федеральной таможенной службы об экспорте и импорте товаров с выделением отдельных режимов и особенностей перемещения;
- отчетные данные Федеральной службы государственной статистики об экспорте рыбы и морепродуктов, выловленных в открытом море и проданных без пересечения таможенной границы; экспорте/импорте бункерного топлива; данные о численности миграционных потоков, на основании которых производится оценка имущества мигрантов;
- отчетные данные важнейших экспортеров;
- данные стран-партнеров по отдельным позициям.

Информация о внешней торговле публикуется в еженедельном издании "Вестник Банка России" и размещается в представительстве Банка России в сети Интернет.

#### **Характеристика отдельных показателей**

**Экспорт товаров (по методологии платежного баланса)** представляет собой вывоз за пределы таможенной территории Российской Федерации товаров, учитываемых Федеральной таможенной службой в соответствии с "общей" системой учета внешней торговли, а также вывоз товаров, не учитываемых Федеральной таможенной службой: рыбы и морепродуктов, выловленных в открытом море и проданных нерезидентам без пересечения таможенной границы России; приобретаемых иностранными транспортными средствами в российских портах; использованных для ремонта; вывозимых эмигрантами; вывозимых из страны физическими лицами с целью их последующей реализации; прочих товаров.

**Импорт товаров (по методологии платежного баланса)** — ввоз на таможенную территорию Российской Федерации товаров, учитываемых Федеральной таможенной службой в соответствии с категориями "общей" системы учета внешней торговли, а также поступление товаров, не учитываемых Федеральной таможенной службой: приобретаемых у нерезидентов без пересечения таможенной границы России; товаров, приобретаемых российскими транспортными средствами в иностранных портах; использованных для ремонта; ввозимых иммигрантами; недекларируемых и/или недостоверно декларируемых при ввозе юридическими лицами; ввозимых физическими лицами с целью последующей реализации; прочих товаров.



**Сальдо торгового баланса** определяется как разность между объемами экспорта и импорта товаров.

**Таблица 1.13**

**Международные резервы Российской Федерации**

**Общие положения**

**Международными резервами** страны называются высоколиквидные внешние активы, которые находятся под контролем органов денежно-кредитного регулирования и в любой момент могут быть использованы этими органами для прямого финансирования дефицита платежного баланса, для косвенного воздействия на размер этого дефицита с помощью интервенций на валютных рынках, оказывающих влияние на курс национальной валюты, и/или могут найти какое-либо иное аналогичное применение.

Международные резервы рассчитываются Банком России на основании балансовых и оперативных данных Банка России и информации Минфина России с учетом начисленных процентов.

Методологической основой разработки данных о международных (золотовалютных) резервах Российской Федерации являются подходы, изложенные в изданиях Международного валютного фонда: "Международные резервы и ликвидность в иностранной валюте. Формы предоставления данных: руководящие принципы" (2001 г.) и пятое издание "Руководства по платежному балансу" (1993 г.).

Банк России регулярно публикует данные об объеме и структуре международных резервов Российской Федерации, оценки предстоящих изменений международных резервов, а также методологию составления данных на официальном сайте Банка России в сети Интернет и "Бюллетене банковской статистики". Там же ежеквартально в рамках отчета о международной инвестиционной позиции Российской Федерации публикуются данные об изменении международных резервов Российской Федерации в разрезе факторов: операции, переоценка и прочие изменения.

**Характеристика отдельных показателей**

**Международные резервы Российской Федерации** представляют собой высоколиквидные внешние финансовые активы (валютные резервы) и монетарное золото.

**Внешние финансовые активы** состоят из резервных активов в иностранной валюте, специальных прав заимствования (СДР), резервной позиции в МВФ и других резервных активов.

**Резервные активы в иностранной валюте** представляют собой высоколиквидные финансовые требования Банка России, номинированные в американских долларах, евро, английских фунтах, швейцарских франках, японских иенах, СДР и в массе золота, размещенного на обезличенных "металлических" счетах и в депозитах, к контрагентам — нерезидентам Российской Федерации, имеющим рейтинги долгосрочной кредитоспособности не ниже "AA–" по классификациям "Fitch Ratings" и "Standard & Poor's" или "Aa3" по классификации "Moody's". Финансовые требования могут быть выражены в форме: наличной иностранной валюты и платежных документов, являющихся обязательствами нерезидентов; остатков средств на корреспондентских счетах и депозитов до востребования в банках-нерезидентах; депозитов в банках-нерезидентах с первоначальным сроком погашения до 1 года включительно; ценных бумаг, выпущенных нерезидентами; прочих финансовых требований к нерезидентам с первоначальным сроком погашения до 1 года включительно.

Часть Резервного фонда и Фонда национального благосостояния, номинированная в иностранной валюте и размещенная на счетах в Банке России, переразмещается Банком России в иностранные финансовые активы, которые являются составной частью международных резервов Российской Федерации.

**Специальные права заимствований (СДР)** представляют собой международные активы, созданные МВФ для пополнения международных резервов государств — членом МВФ.

**Резервная позиция в МВФ** определяется как средства, выраженные в СДР и в валюте, которые Россия вправе изъять из своего членского взноса в МВФ в безусловном порядке, а также задолженность МВФ перед Российской Федерацией по предоставленным займам.

В категории **другие резервные активы** учитываются средства в форме обратных РЕПО.

**Монетарное золото** определяется как принадлежащие Банку России и Правительству Российской Федерации золотые слитки стандартного образца с чистотой металла не менее 995/1000. Включается золото, находящееся в хранилище, в пути и на ответственном хранении, в том числе за границей.

**Таблица 1.14**

**Оценка предстоящих изменений международных резервов и другой ликвидности в иностранной валюте органов денежно-кредитного регулирования Российской Федерации**

**Общие положения**

Форма представления данных, рекомендованная МВФ, предназначена для того, чтобы дать исчерпывающую информацию об официальных активах Российской Федерации в иностранной валюте и движении этих ресурсов, связанных с различными обязательствами и требованиями органов денежно-кредитного регулирования в иностранной валюте за последующие 12 месяцев после отчетной даты. В ней в интегрированной форме представляются данные о балансовых и забалансовых финансовых операциях органов денежно-кредитного регулирования в иностранной валюте, а также дополнительная информация.

Данные публикуются в миллионах долларов США. Пересчет активов, номинированных в других иностранных валютах, в доллары США осуществляется по их кросс-курсам к доллару США на заданную дату.

Незаполненные поля (прочерки) в таблице означают отсутствие соответствующих инструментов на дату отчета.

Источниками информации по международным резервам и ликвидности в иностранной валюте являются балансовые и оперативные данные Банка России и Минфина России.

**Характеристика отдельных показателей**

В первом разделе "**Международные резервы и другая ликвидность в иностранной валюте**" представлена информация по составу международных резервов Российской Федерации и приводятся данные о нерезервных активах Банка России и Минфина России в иностранной валюте. Развернутая характеристика по международным резервным активам приводится в методологических комментариях к таблице "Международные резервы Российской Федерации". Другая ликвидность в иностранной валюте представляет собой активы органов денежно-кредитного регулирования, которые не удовлетворяют критериям, установленным для международных резервов. В отличие от международных резервов, резервные активы включают требования как к нерезидентам, так и к резидентам.

Второй раздел "**Предопределенные изменения международных резервов и другой ликвидности в иностранной валюте**" характеризует основные направления расхода и поступления иностранной валюты.

Третий раздел "**Условные изменения международных резервов и другой ликвидности в иностранной валюте**" содержит сведения о предстоящих изменениях валютных запасов Банка России и Минфина России в связи с исполнением условных требований и обязательств и операциями с опционами.

В последнем, четвертом, разделе "**Справочные статьи**" дается информация, позволяющая прояснить порядок учета отдельных позиций в первом разделе, а также раскрывается структура международных резервов по группам валют.

**Таблицы**  
**Обзор центрального банка,**  
**Обзор кредитных организаций,**  
**Обзор банковской системы,**  
**Обзор других финансовых организаций**  
**(по данным страховых организаций**  
**и негосударственных пенсионных фондов),**  
**Обзор финансового сектора**  
**(по данным организаций банковской системы,**  
**страховых организаций и негосударственных**  
**пенсионных фондов)**

Таблицы “Обзор центрального банка”, “Обзор кредитных организаций”, “Обзор банковской системы”, “Обзор других финансовых организаций (по данным страховых организаций и негосударственных пенсионных фондов)”, “Обзор финансового сектора (по данным организаций банковской системы, страховых организаций и негосударственных пенсионных фондов)” составлены в соответствии с требованиями международных статистических стандартов по формированию макроэкономических финансовых показателей.

Методологической основой формирования таблиц является *Руководство по денежно-кредитной и финансовой статистике (МВФ, 2000)*, в соответствии с которым денежно-кредитные показатели представляются в разрезе применяемых финансовых инструментов и секторов экономики. Такое представление данных используется для анализа денежной массы и ее структуры, взаимоотношений всех групп финансовых посредников с другими секторами российской экономики и нерезидентами.

Таблицы “Обзор центрального банка”, “Обзор кредитных организаций”, “Обзор банковской системы” публикуются Банком России на ежемесячной основе, таблицы “Обзор других финансовых организаций (по данным страховых организаций и негосударственных пенсионных фондов)” и “Обзор финансового сектора (по данным организаций банковской системы, страховых организаций и негосударственных пенсионных фондов)” — на ежеквартальной основе.

В сроки, установленные Специальным стандартом распространения данных МВФ, в представительстве Банка России в сети Интернет публикуются предварительные данные по основным агрегатам аналитических группировок счетов центрального банка и банковского сектора, некоторые элементы которых основываются на оценках. В течение квартала (для данных за декабрь — в течение полугодия) данные могут уточняться. Окончательные данные публикуются в ежемесячном издании Банка России “Бюллетень банковской статистики” и статистическом издании МВФ “International Financial Statistics”.

**Таблица 1.15**  
**Обзор центрального банка**

**Общие положения**

Источником информации для формирования таблицы “Обзор центрального банка” являются ежемесячный сводный бухгалтерский баланс Банка России и данные Минфина России о международных резервах Правительства Российской Федерации.

**Характеристика отдельных показателей**

**Чистые иностранные активы** представляют собой сальдо активных и пассивных операций органов денежно-кредитного регулирования с нерезидентами в иностранной

валюте, в валюте Российской Федерации и драгоценных металлах.

**Требования к нерезидентам** включают международные резервы Российской Федерации (их состав см. в комментарии к таблице “Международные резервы Российской Федерации”) и менее ликвидные, нерезервные активы. Под нерезервными активами в данной таблице понимаются прочие активы Банка России, размещенные у нерезидентов<sup>1</sup>, в частности, активы, выраженные в валютах с ограниченной конверсией и в валюте Российской Федерации, а также долгосрочные кредиты и депозиты в конвертируемой валюте. Показатель представлен в разрезе следующих финансовых инструментов: **монетарное золото и СДР, иностранная валюта, депозиты, ценные бумаги, кроме акций, кредиты и займы, прочее.**

**Обязательства перед нерезидентами** включают все виды заимствований Банка России у нерезидентов (депозиты, корреспондентские счета банков-нерезидентов в Банке России, кредиты, прочие расчеты с фирмами-нерезидентами и т.п.). Показатель представлен в разрезе следующих финансовых инструментов: **депозиты, кредиты и займы, прочее.**

**Требования к кредитным организациям** учитывают кредиты, предоставленные Банком России кредитным организациям (включая банки с отозванной лицензией), просроченную задолженность и просроченные проценты по кредитам, средства, предоставленные Банком России кредитным организациям на условиях РЕПО, а также участие Банка России в капиталах кредитных организаций.

**Чистые требования к органам государственного управления** включают требования со стороны Банка России к органам государственного управления Российской Федерации, финансовым органам субъектов Российской Федерации и органам местного самоуправления, государственным внебюджетным фондам и внебюджетным фондам субъектов Российской Федерации и органов местного самоуправления за вычетом обязательств Банка России перед указанными органами государственного управления.

**Требования к органам государственного управления** представлены в разрезе следующих финансовых инструментов: **ценные бумаги** — приобретенные Банком России ценные бумаги Правительства Российской Федерации; **другие требования** — прочая дебиторская задолженность Банка России перед бюджетом.

**Обязательства перед органами государственного управления** представлены в разрезе следующих финансовых инструментов: **депозиты** — остатки средств на счетах федерального бюджета, бюджетов субъектов Российской Федерации и местных бюджетов, депозиты и иные привлеченные средства органов государственного управления Российской Федерации, финансовых органов субъектов Российской Федерации и органов местного самоуправления, государственных внебюджетных фондов, внебюджетных фондов субъектов Российской Федерации и органов местного самоуправления; **другие обязательства** — прочая кредиторская задолженность Банка России перед бюджетом, а также балансирующая статья, равная сумме международных резервов Правительства Российской Федерации.

**В требованиях к другим секторам** выделяются требования Банка России к другим финансовым организациям<sup>2</sup>, нефинансовым государственным организациям и другим нефинансовым организациям<sup>3</sup>.

**Требования к другим финансовым организациям** включают участие Банка России в капиталах других финансовых организаций.

**Требования к нефинансовым государственным организациям** учитывают кредиты (включая просроченную за-

<sup>1</sup> Определения нерезидентов и резидентов в данной таблице и таблицах “Обзор кредитных организаций”, “Обзор банковской системы”, “Обзор других финансовых организаций (по данным страховых организаций и негосударственных пенсионных фондов)”, “Обзор финансового сектора (по данным организаций банковской системы, страховых организаций и негосударственных пенсионных фондов)” соответствуют аналогичным определениям в статистике платежного баланса — см. комментарий к таблице “Платежный баланс”.

<sup>2</sup> В данной таблице и таблицах “Обзор кредитных организаций”, “Обзор банковской системы”, “Обзор других финансовых организаций (по данным страховых организаций и негосударственных пенсионных фондов)”, “Обзор финансового сектора (по данным организаций банковской системы, страховых организаций и негосударственных пенсионных фондов)” под “другими финансовыми организациями” понимаются небанковские финансовые посредники — организации, выполняющие функции финансового характера и занимающиеся в основном аккумулированием и перераспределением финансовых средств. К ним относятся: инвестиционные фонды, трастовые, лизинговые, факторинговые компании, товарные и валютные биржи, брокерские организации, оперирующие на фондовом рынке, страховые компании, негосударственные пенсионные фонды и т.п.

<sup>3</sup> Здесь и далее в таблицах “Бюллетень банковской статистики” под нефинансовыми организациями понимаются организации, реализующие товары и услуги и не относящиеся к финансовому сектору экономики.

долженность), просроченные проценты по кредитам, предоставленным нефинансовым государственным организациям.

**Требования к другим нефинансовым организациям** учитывают кредиты (включая просроченную задолженность), просроченные проценты по кредитам, предоставленным нефинансовым негосударственным организациям, а также прочую дебиторскую задолженность по расчетным операциям с нефинансовыми организациями.

В состав **Денежной базы** включаются наличная валюта в обращении и все обязательства Банка России перед кредитными организациями в валюте Российской Федерации (см. также комментарий к таблице “Денежная база в широком определении”).

**Наличная валюта в обращении** включает выпущенные в обращение Банком России наличные деньги, за исключением сумм наличности, находящейся в кассах Банка России.

**Обязательства перед кредитными организациями** представлены в разрезе следующих финансовых инструментов: *депозиты* — остатки на счетах обязательных резервов, депонируемых кредитными организациями в Банке России, на корреспондентских счетах, а также остатки средств по другим операциям кредитных организаций (включая банки с отозванной лицензией) с Банком России; *ценные бумаги, кроме акций*, — облигации Банка России в портфеле кредитных организаций (по рыночной стоимости).

**Другие обязательства перед кредитными организациями** учитывают средства кредитных организаций — резидентов Российской Федерации в Банке России, в том числе в иностранной валюте, не включаемые в состав денежной базы.

**Депозиты, включаемые в широкую денежную массу**, учитывают все безналичные средства организаций — резидентов Российской Федерации, размещенные в Банке России в соответствии с действующим законодательством. Депозиты классифицируются по уровню ликвидности как переводные депозиты, включающие денежные средства, которые могут быть немедленно использованы как средство платежа, и другие депозиты, включающие депозиты организаций — резидентов Российской Федерации, которые непосредственно не используются как средство платежа.

**Переводные депозиты** включают остатки средств организаций — резидентов Российской Федерации на расчетных, текущих и иных счетах до востребования, открытых в Банке России в валюте Российской Федерации.

**Другие депозиты** включают остатки средств организаций — резидентов Российской Федерации в Банке России на счетах срочных депозитов и иных привлеченных на срок средств в валюте Российской Федерации, всех видов депозитов в иностранной валюте, а также все начисленные проценты по депозитным операциям.

Переводные депозиты и другие депозиты представлены в разрезе секторов экономики. В составе переводных и других депозитов выделяются **депозиты других финансовых организаций, депозиты нефинансовых государственных организаций и депозиты других нефинансовых организаций**.

**Акции и другие формы участия в капитале** включают уставный капитал, добавочный капитал, резервный и другие фонды Банка России, а также убытки прошлых лет.

**Прочие статьи (нетто)** учитывают сальдо пассивных и активных статей, не вошедших в вышеперечисленные агрегаты.

**Другие пассивы** включают нереализованные разницы от переоценки иностранной валюты, драгоценных металлов и ценных бумаг, финансовый результат текущего года, прибыль Банка России отчетного года до распределения, доходы будущих периодов, амортизация основных средств, сальдо межфилиальных расчетов, а также прочую кредитную задолженность Банка России.

**Другие активы** включают расходы будущих периодов, операции, связанные с обеспечением деятельности Банка России (статьи по учету основных средств, капитальных вложений и других хозяйственных расходов).

**Таблица 1.16**  
**Обзор кредитных организаций**

**Общие положения**

Источником информации для формирования таблицы “Обзор кредитных организаций” являются ежемесячный сводный бухгалтерский баланс по действующим кредитным организациям (исключая филиалы российских кредитных организаций за границей) и кредитным организациям с отозванной лицензией, балансы филиалов иностранных банков, расположенных на территории Российской Федерации, баланс государственной корпорации “Банк развития и внешнеэкономической деятельности (Внешэкономбанк)”.

**Характеристика отдельных показателей**

**Чистые иностранные активы** представляют собой сальдо активных и пассивных операций кредитных организаций с нерезидентами в иностранной валюте, в валюте Российской Федерации и драгоценных металлах.

**Требования к нерезидентам** учитывают все активные операции кредитных организаций с нерезидентами, представленные в разрезе следующих финансовых инструментов: *иностранная валюта* — наличные денежные средства в иностранной валюте в кассах кредитных организаций; *депозиты* — депозиты и иные остатки на счетах, включая средства на корреспондентских счетах кредитных организаций в банках-нерезидентах, в иностранной валюте, валюте Российской Федерации и драгоценных металлах; *ценные бумаги, кроме акций*, — приобретенные долговые обязательства и векселя иностранных государств, банков и иных нерезидентов; кредиты и займы — кредиты, предоставленные банкам-нерезидентам, юридическим и физическим лицам — нерезидентам, включая средства, предоставленные банкам-нерезидентам на условиях РЕПО; *прочее* — вложения в акции иностранных компаний и банков, расчеты с организациями-нерезидентами, а также прочие операции с нерезидентами.

**Обязательства перед нерезидентами** учитывают все пассивные операции кредитных организаций с нерезидентами, представленные в разрезе следующих финансовых инструментов: *депозиты* — остатки на счетах ЛОРО и иные средства, привлеченные в депозиты от банков-нерезидентов, физических и юридических лиц — нерезидентов в иностранной валюте, валюте Российской Федерации и драгоценных металлах с учетом начисленных процентов; *ценные бумаги, кроме акций*, — вложения нерезидентов в долговые ценные бумаги российских кредитных организаций; *кредиты и займы* — кредиты и средства, полученные на условиях РЕПО; *прочее* — прочие операции с нерезидентами, включая обязательства по аккредитивам и иные расчеты с организациями-нерезидентами.

**Требования к центральному банку** представлены в разрезе следующих финансовых инструментов: *наличная валюта* — наличные денежные средства в валюте Российской Федерации в кассах кредитных организаций; *депозиты* — средства кредитных организаций в Банке России (остатки на корреспондентских счетах, обязательные резервы, депозиты, остатки средств кредитных организаций по другим операциям); *ценные бумаги, кроме акций*, — вложения кредитных организаций в облигации Банка России (по рыночной стоимости).

**Чистые требования к органам государственного управления** включают требования со стороны кредитных организаций к органам государственного управления Российской Федерации, финансовым органам субъектов Российской Федерации и органам местного самоуправления, государственным внебюджетным фондам и внебюджетным фондам субъектов Российской Федерации и органов местного самоуправления за вычетом обязательств кредитных организаций перед указанными органами государственного управления.

**Требования к органам государственного управления** представлены в разрезе следующих финансовых инструментов: *ценные бумаги* — приобретенные кредитными организациями ценные бумаги Правительства Российской Федерации, органов власти субъектов Российской Федера-



ции и органов местного самоуправления, *другие требования* — кредиты, предоставленные органам государственного управления Российской Федерации, финансовым органам субъектов Российской Федерации и органам местного самоуправления, государственным внебюджетным фондам Российской Федерации и внебюджетным фондам субъектов Российской Федерации и прочая дебиторская задолженность кредитных организаций перед бюджетом.

**Обязательства перед органами государственного управления** представлены в разрезе следующих финансовых инструментов: *депозиты* — депозиты и иные привлеченные средства органов государственного управления Российской Федерации, финансовых органов субъектов Российской Федерации и органов местного самоуправления, государственных внебюджетных фондов, внебюджетных фондов субъектов Российской Федерации и органов местного самоуправления, включая остатки средств на счетах федерального бюджета, бюджетов субъектов Российской Федерации и местных бюджетов, *другие обязательства* — прочая кредиторская задолженность кредитных организаций по расчетам с бюджетом.

В **требованиях к другим секторам** выделяются требования кредитных организаций к другим финансовым организациям, нефинансовым государственным организациям, другим нефинансовым организациям и населению.

**Требования к другим финансовым организациям** включают средства на счетах других финансовых организаций независимо от их формы собственности, а также предоставленные этим организациям кредиты.

**Требования к нефинансовым государственным организациям** учитывают кредиты (включая просроченную задолженность), просроченные проценты по кредитам, предоставленным нефинансовым государственным организациям, в валюте Российской Федерации и иностранной валюте.

**Требования к другим нефинансовым организациям** учитывают кредиты (включая просроченную задолженность), просроченные проценты по кредитам, предоставленным нефинансовым негосударственным организациям, в валюте Российской Федерации, иностранной валюте и драгоценных металлах, вложения кредитных организаций в долговые ценные бумаги нефинансовых организаций, вложения в акции и иные формы участия в капитале нефинансовых организаций, а также прочую дебиторскую задолженность по расчетным операциям с нефинансовыми организациями.

**Требования к населению** учитывают кредиты (включая просроченную задолженность), просроченные проценты по кредитам, предоставленным индивидуальным предпринимателям и населению, в валюте Российской Федерации, иностранной валюте и драгоценных металлах.

**Обязательства перед центральным банком** включают задолженность кредитных организаций по кредитам Банка России (включая просроченную задолженность и просроченные проценты), а также средства, предоставленные Банком России кредитным организациям на условиях РЕПО.

**Депозиты, включаемые в широкую денежную массу**, учитывают все безналичные средства резидентов Российской Федерации (организаций и физических лиц), размещенные в действующих кредитных организациях. Депозиты классифицируются по уровню ликвидности как переводные депозиты, включающие денежные средства, которые могут быть немедленно использованы как средство платежа, и другие депозиты резидентов Российской Федерации, которые непосредственно не используются как средство платежа.

**Переводные депозиты** включают остатки средств резидентов Российской Федерации (организаций и физических лиц) на расчетных, текущих и иных счетах до востребования (в том числе счетов для расчетов с использованием пластиковых карт), открытых в действующих кредитных организациях в валюте Российской Федерации.

**Другие депозиты** включают остатки средств резидентов Российской Федерации (организаций и физических лиц) в действующих кредитных организациях на счетах срочных депозитов и иных привлеченных на срок средств в валюте Российской Федерации, всех видов депозитов в иностранной валюте, счетов в драгоценных металлах, а также все начисленные проценты по депозитным операциям.

Переводные депозиты и другие депозиты представлены в разрезе секторов экономики. В составе переводных и других депозитов выделяются **депозиты других финансовых организаций, депозиты нефинансовых государственных организаций, депозиты других нефинансовых организаций и депозиты населения.**

**Депозиты, не включаемые в широкую денежную массу**, представляют собой совокупность средств резидентов Российской Федерации в кредитных организациях, которые в соответствии с определением не включаются в состав денежной массы. Показатель включает средства на счетах в кредитных организациях, использование которых их владельцами невозможно в течение какого-либо времени в связи с условиями договора или текущими условиями деятельности кредитной организации (например, средства клиентов, зарезервированные для проведения операций по покупке/продаже валюты, средства клиентов по незавершенным расчетным операциям, а также все депозиты резидентов Российской Федерации в кредитных организациях с отозванными лицензиями).

**Ценные бумаги, кроме акций, не включаемые в широкую денежную массу**, учитывают выпущенные кредитными организациями финансовые инструменты, являющиеся близкими заменителями денег, — облигации, депозитные и сберегательные сертификаты, векселя и банковские акцепты, обращаемые вне банковской системы.

**Акции и другие формы участия в капитале** представляют собой собственные средства кредитных организаций. Включают уставный и добавочный капитал, специальные, резервные и другие фонды, сформированные за счет прибыли, результаты переоценки ценных бумаг, драгоценных металлов и средств в иностранной валюте, результаты финансовой деятельности текущего года и прибыли и убытки прошлых лет.

**Прочие статьи (нетто)** учитывают сальдо пассивных и активных статей, не вошедших в вышеперечисленные агрегаты, и консолидационную поправку.

**Другие пассивы** включают доходы будущих периодов, созданные резервы под возможные потери по активным операциям, амортизацию основных средств, а также прочую кредиторскую задолженность кредитных организаций.

**Другие активы** включают операции, связанные с обеспечением деятельности кредитных организаций (статьи по учету основных средств, капитальных вложений и других хозяйственных расходов), запасы золота, других драгоценных металлов, расходы будущих периодов.

**Консолидационная поправка** отражает сумму расходов взаимных обязательств и требований кредитных организаций.

**Таблица 1.17**  
**Обзор банковской системы**

**Общие положения**

Таблица “Обзор банковской системы” является результатом консолидации данных, приведенных в таблицах “Обзор центрального банка” и “Обзор кредитных организаций” (консолидация осуществляется путем вычета всех взаимных требований и обязательств между кредитными организациями и Банком России и суммирования их операций с другими секторами экономики и нерезидентами). Основана на данных ежемесячного бухгалтерского баланса Банка России, ежемесячного сводного бухгалтерского баланса по кредитным организациям (исключая филиалы российских кредитных организаций за границей), балансов филиалов иностранных банков, расположенных на территории Российской Федерации, баланса государственной корпорации “Банк развития и внешнеэкономической деятельности (Внешэкономбанк)”, оперативных данных Минфина России по управлению международными резервами.

**Характеристика отдельных показателей**

**Чистые иностранные активы** представляют собой сальдо активных и пассивных операций органов денежно-кредитного регулирования и кредитных организаций с нере-

зидентами в иностранной валюте, в валюте Российской Федерации и драгоценных металлах.

**Требования к нерезидентам** включают иностранные активы органов денежно-кредитного регулирования и кредитных организаций.

**Обязательства перед нерезидентами** включают все виды обязательств органов денежно-кредитного регулирования и кредитных организаций перед нерезидентами.

**Внутренние требования** включают всю совокупность требований банковской системы к другим финансовым организациям, нефинансовым государственным организациям, другим нефинансовым организациям и населению, а также чистые требования к органам государственного управления в валюте Российской Федерации, в иностранной валюте и драгоценных металлах.

**Чистые требования к органам государственного управления** представляют собой требования со стороны банковской системы к органам государственного управления Российской Федерации, финансовым органам субъектов Российской Федерации и органам местного самоуправления, государственным и другим внебюджетным фондам за вычетом обязательств банковской системы Российской Федерации перед указанными органами государственного управления.

**Требования к органам государственного управления** включают вложения банковской системы в ценные бумаги Правительства Российской Федерации, органов власти субъектов Российской Федерации и органов местного самоуправления, кредиты и прочую дебиторскую задолженность центрального банка и кредитных организаций перед органами государственного управления.

**Обязательства перед органами государственного управления** включают остатки средств федерального бюджета, бюджетов субъектов Российской Федерации, депозиты и иные привлеченные банковской системой средства органов государственного управления Российской Федерации, финансовых органов субъектов Российской Федерации и органов местного самоуправления, государственных и других внебюджетных фондов.

В **требованиях к другим секторам** выделяются требования организаций банковской системы к другим финансовым организациям, нефинансовым государственным организациям, другим нефинансовым организациям и населению.

**Требования к другим финансовым организациям** включают средства, перечисленные банковской системой другим финансовым организациям, предоставленные этим организациям кредиты, а также вложения банковской системы в акции других финансовых организаций.

**Требования к нефинансовым государственным организациям** учитывают кредиты (включая просроченную задолженность), просроченные проценты по кредитам, предоставленным нефинансовым государственным организациям банковской системой в валюте Российской Федерации и иностранной валюте.

**Требования к другим нефинансовым организациям** учитывают кредиты (включая просроченную задолженность), просроченные проценты по кредитам, предоставленным банковской системой нефинансовым негосударственным организациям, в валюте Российской Федерации, иностранной валюте и драгоценных металлах, вложения в долговые и долевые ценные бумаги нефинансовых организаций и прочую дебиторскую задолженность.

**Требования к населению** учитывают кредиты (включая просроченную задолженность), просроченные проценты по кредитам, предоставленным банковской системой индивидуальным предпринимателям и населению, в валюте Российской Федерации, иностранной валюте и драгоценных металлах.

**Обязательства, включаемые в широкую денежную массу<sup>1</sup>**, учитывают наличную валюту вне банковской системы и все безналичные средства резидентов Российской Федерации (организаций и физических лиц), классифицируемые по уровню ликвидности как переводные депозиты, включающие денежные средства, которые могут быть немедленно использованы как средство платежа, и другие депозиты

резидентов Российской Федерации, которые непосредственно не используются как средство платежа.

**Наличная валюта вне банковской системы** включает выпущенные в обращение Банком России наличные деньги, за исключением сумм наличности, находящейся в кассах Банка России и кредитных организаций.

**Переводные депозиты** включают остатки средств резидентов Российской Федерации (организаций и физических лиц) на расчетных, текущих и иных счетах до востребования (в том числе счетах для расчетов с использованием пластиковых карт), открытых в Банке России и действующих кредитных организациях в валюте Российской Федерации.

**Другие депозиты** включают остатки средств резидентов Российской Федерации (организаций и физических лиц) в Банке России и действующих кредитных организациях на счетах срочных депозитов и иных привлеченных на срок средств в валюте Российской Федерации, всех видов депозитов в иностранной валюте, счетов в драгоценных металлах, а также все начисленные проценты по депозитным операциям.

Переводные депозиты и другие депозиты представлены в разрезе секторов экономики. В составе переводных и других депозитов выделяются **депозиты других финансовых организаций, депозиты нефинансовых государственных организаций, депозиты других нефинансовых организаций и депозиты населения**.

**Депозиты, не включаемые в широкую денежную массу**, представляют собой совокупность средств резидентов Российской Федерации, находящихся в кредитных организациях, которые в соответствии с определением не включаются в состав денежной массы.

**Ценные бумаги, кроме акций, не включаемые в широкую денежную массу**, учитывают выпущенные кредитными организациями финансовые инструменты, являющиеся близкими заместителями денег, — облигации, депозитные и сберегательные сертификаты, векселя и банковские акцепты, обрабатываемые вне банковской системы.

**Акции и другие формы участия в капитале** представляют собой совокупность собственных средств организаций банковской системы.

**Прочие статьи (нетто)** учитывают сальдо пассивных и активных статей, не вошедших в вышеперечисленные агрегаты, и консолидационную поправку.

**Другие пассивы** представляют собой сумму соответствующих агрегатов в таблицах “Обзор центрального банка” и “Обзор кредитных организаций”.

**Другие активы** представляют собой сумму соответствующих агрегатов в таблицах “Обзор центрального банка” и “Обзор кредитных организаций”.

**Консолидационная поправка** отражает суммы расхождений взаимных обязательств и требований Банка России и кредитных организаций.

**Таблица 1.18**  
**Денежная масса**  
**(национальное определение)**

**Общие положения**

В таблице “Денежная масса (национальное определение)” представлена информация об объеме, структуре и динамике денежного агрегата M2 — одного из важнейших денежных агрегатов, который используется при разработке экономической политики и установлении количественных ориентиров макроэкономических пропорций. Денежная масса определяется как совокупность денежных средств в валюте Российской Федерации, предназначенных для оплаты товаров, работ и услуг, а также для целей накопления нефинансовыми и финансовыми (кроме кредитных) организациями и физическими лицами — резидентами Российской Федерации.

Источником информации для расчета денежной массы являются данные ежемесячного сводного бухгалтерского

<sup>1</sup> Равнозначно понятию “Широкая денежная масса”.



баланса кредитных организаций Российской Федерации и сводного бухгалтерского баланса Банка России (в расчет включаются обязательства кредитных организаций и Банка России перед хозяйствующими субъектами).

Наряду с публикацией в “Бюллетене банковской статистики” информация об объеме, структуре и динамике денежной массы размещается в представительстве Банка России в сети Интернет.

#### **Характеристика отдельных показателей**

**Денежная масса (M2)** — это сумма наличных денег в обращении и безналичных средств. В показатель денежной массы в национальном определении включаются все средства нефинансовых и финансовых (кроме кредитных) организаций и физических лиц, являющихся резидентами Российской Федерации, в наличной и безналичной форме в рублях.

В составе денежной массы выделено два компонента.

**Наличные деньги в обращении (денежный агрегат M0)** — наиболее ликвидная часть денежной массы, доступная для немедленного использования в качестве платежного средства. Включает банкноты и монету в обращении (см. показатель “Наличная валюта вне банковской системы” в таблице “Обзор банковской системы”).

**Безналичные средства** включают остатки средств нефинансовых и финансовых (кроме кредитных) организаций и физических лиц на расчетных, текущих, депозитных и иных счетах до востребования (в том числе счетах для расчетов с использованием банковских карт) и срочных счетах, открытых в банковской системе в валюте Российской Федерации, а также начисленные проценты по ним. Безналичные средства, учитываемые на аналогичных счетах в кредитных организациях с отозванными лицензиями, не входят в состав денежного агрегата M2.

В показатель “Безналичные средства”, в отличие от показателя “Депозиты, включаемые в широкую денежную массу”, в таблице “Обзор банковской системы” не включаются депозиты в иностранной валюте.

**Таблица 1.19**

#### **Денежная база в широком определении**

##### **Общие положения**

В таблице “Денежная база в широком определении” представлена информация об объеме, структуре и динамике денежной базы. Этот показатель характеризует денежно-кредитные обязательства Банка России в национальной валюте, которые обеспечивают рост денежной массы. Денежная база не является денежным агрегатом, она представляет собой основу для формирования денежных агрегатов и поэтому называется также деньгами “повышенной эффективности”.

Денежная база в широком определении включает выпущенные в обращение Банком России наличные деньги (с учетом остатков средств в кассах кредитных организаций), средства на счетах обязательных резервов, депонируемых кредитными организациями в Банке России, средства на корреспондентских счетах в валюте Российской Федерации (включая усредненные остатки обязательных резервов) и депозитных счетах кредитных организаций в Банке России, вложения кредитных организаций в облигации Банка России (по рыночной стоимости), а также иные обязательства Банка России по операциям с кредитными организациями в валюте Российской Федерации. Показатель “Денежная база” в таблице “Обзор центрального банка” рассчитывается так же, как и денежная база в широком определении.

Источником информации для расчета денежной базы в широком определении являются данные ежемесячного сводного бухгалтерского баланса Банка России. Наряду с публикацией в “Бюллетене банковской статистики” информация об объеме, структуре и динамике денежной базы в широком определении размещается в представительстве Банка России в сети Интернет.

##### **Характеристика отдельных показателей**

В составе денежной базы в широком определении все элементы учитываются только в валюте Российской Федерации.

**Наличные деньги в обращении с учетом остатков средств в кассах кредитных организаций** рассчитываются как сумма показателя “Наличные деньги” (см. таблицу “Денежная масса (национальное определение)”) и остатков наличных денег в кассах кредитных организаций. При этом не учитываются остатки наличных денег в кассах учреждений Банка России.

**Обязательные резервы** — остатки на счетах обязательных резервов, депонируемых кредитными организациями в Банке России, по привлеченным средствам в валюте Российской Федерации и в иностранной валюте (см. также комментарий к таблицам 2.3 и 2.4).

**Обязательства Банка России по обратному выкупу ценных бумаг** характеризуют обязательства Банка России перед кредитными организациями по операциям, проводимым в соответствии с Положением Банка России от 11.01.2002 № 176-П “О порядке продажи Банком России государственных ценных бумаг с обязательством обратного выкупа”.

**Средства резервирования по валютным операциям, внесенные в Банк России**, — сумма денежных средств, внесенных в соответствии с Указанием Банка России от 29.06.2004 № 1465-У “Об установлении требований о резервировании при зачислении денежных средств на специальные банковские счета и при списании денежных средств со специальных банковских счетов” (признано утратившим силу с 1.07.2006 Указанием Банка России от 29.05.2006 № 1689-У).

**Таблица 1.20**

#### **Обзор других финансовых организаций (по данным страховых организаций и негосударственных пенсионных фондов)**

##### **Общие положения**

В таблице “Обзор других финансовых организаций” содержатся показатели, характеризующие деятельность страховых организаций и негосударственных пенсионных фондов.

Источником информации для составления таблицы “Обзор других финансовых организаций (по данным страховых организаций и негосударственных пенсионных фондов)” являются данные ежеквартальной отчетности страховых организаций и негосударственных пенсионных фондов по формам федерального статистического наблюдения № 1-ФС (СК) “Сведения о направлениях заимствования и размещении средств страховой организацией” и № 1-ФС (НПФ) “Сведения о финансовых операциях негосударственного пенсионного фонда”, представляемые отчитывающимися организациями в Банк России.

##### **Характеристика отдельных показателей**

**Чистые иностранные активы** представляют собой saldo активных и пассивных операций страховых организаций и негосударственных пенсионных фондов с нерезидентами.

**Требования к нерезидентам** учитывают все активные операции страховых организаций и негосударственных пенсионных фондов с нерезидентами, представленные в разрезе следующих финансовых инструментов: *иностранная валюта* — наличные денежные средства в иностранной валюте в кассах страховых организаций и негосударственных пенсионных фондов; *депозиты* — депозиты в банках-нерезидентах; *ценные бумаги, кроме акций*, — вложения страховых организаций и негосударственных пенсионных фондов в долговые ценные бумаги; *кредиты и займы* — займы, предоставленные нерезидентам, и прочие операции, включая вложения в акции нерезидентов, доли перестраховщиков-нерезидентов в страховых резервах, депонированные премии у перестрахователя-нерезидента, дебиторскую задолженность по перестрахованию с нерезидентами и иную дебиторскую задолженность перед нерезидентами.

**Обязательства перед нерезидентами** учитывают все пассивные операции страховых организаций и негосударственных пенсионных фондов с нерезидентами, представленные в разрезе следующих финансовых инструментов:

*кредиты и займы* — кредиты и займы, полученные страховыми организациями и негосударственными пенсионными фондами от нерезидентов; *прочее* — прочие обязательства страховых организаций и негосударственных пенсионных фондов, включая страховые резервы, сформированные по договорам страхования и перестрахования с нерезидентами, и сумму задолженности по операциям перестрахования с нерезидентами.

**Требования к банковской системе** представлены в разрезе следующих финансовых инструментов: *наличная валюта* — наличные денежные средства в валюте Российской Федерации в кассах страховых организаций и негосударственных пенсионных фондов; *прочее* — средства на расчетных счетах, депозиты и иные размещенные средства в кредитных организациях, вложения в акции и долговые ценные бумаги кредитных организаций, включая депозитные сертификаты, а также займы, предоставленные кредитными организациями.

**Чистые требования к органам государственного управления** включают требования со стороны страховых организаций и негосударственных пенсионных фондов к органам государственного управления Российской Федерации, финансовым органам субъектов Российской Федерации и органам местного самоуправления, государственным и другим внебюджетным фондам за вычетом обязательств страховых организаций и негосударственных пенсионных фондов перед органами государственного управления.

**Требования к органам государственного управления** включают вложения страховых организаций и негосударственных пенсионных фондов в ценные бумаги Правительства Российской Федерации, органов власти субъектов Российской Федерации и органов местного самоуправления.

**Обязательства перед органами государственного управления** включают страховые резервы, сформированные по договорам страхования, заключенным с органами государственного управления, и займы, предоставленные страховым организациям органами государственного управления.

В **требованиях к другим секторам** выделяются требования страховых организаций и негосударственных пенсионных фондов к другим группам финансовых организаций, нефинансовым организациям и населению.

**Требования к другим финансовым организациям** включают вложения страховых организаций и негосударственных пенсионных фондов в долговые ценные бумаги и акции других финансовых организаций, кроме страховых организаций и негосударственных пенсионных фондов, средства, находящиеся на счетах доверительных управляющих, а также вложения в паи паевых инвестиционных фондов и займы, предоставленные другим финансовым организациям, кроме страховых организаций и негосударственных пенсионных фондов.

**Требования к нефинансовым организациям** включают вложения страховых организаций и негосударственных пенсионных фондов в долговые ценные бумаги и акции нефинансовых организаций и предоставленные нефинансовым организациям займы.

**Требования к населению** включают займы, предоставленные страховыми организациями и негосударственными пенсионными фондами населению.

**Ценные бумаги, кроме акций**, включают облигации и векселя, выпущенные страховыми организациями, за исключением находящихся в портфелях страховых организаций и негосударственных пенсионных фондов.

**Кредиты и займы** включают кредиты и займы, полученные страховыми организациями и негосударственными пенсионными фондами от кредитных организаций, других финансовых организаций, кроме страховых организаций и негосударственных пенсионных фондов, нефинансовых организаций и населения.

**Страховые технические резервы** включают страховые резервы страховых организаций, пенсионные резервы и пенсионные накопления негосударственных пенсионных фондов. Страховые резервы представляют собой совокупность средств, сформированных страховыми организациями для исполнения обязательств перед страхователями-

резидентами: по договорам страхования жизни с населением, по договорам страхования, иному, чем страхование жизни, с кредитными организациями, другими финансовыми организациями, кроме страховых организаций и негосударственных пенсионных фондов, нефинансовыми организациями и населением. Пенсионные резервы и пенсионные накопления представляют собой совокупность средств, находящихся в собственности негосударственных пенсионных фондов и предназначенных для исполнения обязательств перед участниками пенсионных программ по договорам негосударственного пенсионного обеспечения, по договорам об обязательном пенсионном страховании и по договорам о создании профессиональной пенсионной системы.

В обзоре выделены *чистая стоимость средств населения в резервах по страхованию жизни, чистая стоимость средств населения в пенсионных фондах и предварительные взносы страховых премий и резервы на покрытие неурегулированных претензий*.

*Чистая стоимость средств населения в резервах по страхованию жизни* состоит из резервов страховых компаний, сформированных по договорам страхования жизни. *Чистая стоимость средств населения в пенсионных фондах* состоит из пенсионных резервов и пенсионных накоплений. *Предварительные взносы страховых премий и резервы на покрытие неурегулированных претензий* включают суммы резервов незаработанной премии и убытков, сформированных для обеспечения обязательств по договорам страхования, иному, чем страхование жизни, заключенным с резидентами, а также *резервы по обязательному медицинскому страхованию*.

**Акции и другие формы участия в капитале** включают уставный капитал страховых организаций, совокупный вклад учредителей негосударственных пенсионных фондов, добавочный и резервный капитал страховых организаций и негосударственных пенсионных фондов, средства целевого финансирования негосударственных пенсионных фондов, а также результаты финансовой деятельности страховых организаций и негосударственных пенсионных фондов.

**Прочие статьи (нетто)** включают сальдо прочих пассивов и прочих активов — статей, не вошедших в вышеперечисленные агрегаты, а также консолидационную поправку. Другие пассивы учитывают задолженность по невыплаченным пенсиям, по начисленным выкупным суммам, доходы будущих периодов, кредиторскую задолженность по операциям страхования, сострахования, резервы предупредительных мероприятий, резервы предстоящих расходов, прочую кредиторскую задолженность и иные обязательства; другие активы учитывают нефинансовые активы, дебиторскую задолженность по операциям страхования, сострахования и другую дебиторскую задолженность, расходы будущих периодов, прочие запасы и затраты и иные активы; консолидационная поправка представляет собой сальдо операций перестрахования с резидентами.

**Таблица 1.21**  
**Обзор финансового сектора**  
**(по данным организаций банковской системы, страховых организаций и негосударственных пенсионных фондов)**

**Общие положения**

Таблица “Обзор финансового сектора (по данным организаций банковской системы, страховых организаций и негосударственных пенсионных фондов)” является результатом консолидации данных, приведенных в таблицах “Обзор банковской системы” и “Обзор других финансовых организаций (по данным страховых организаций и негосударственных пенсионных фондов)”. Консолидация проведена путем вычета всех взаимных требований и взаимных обязательств между организациями банковской системы, страховыми организациями и негосударственными пенсионными фондами и суммированием их требований и обязательств перед другими секторами экономики и нерезидентами.

## Характеристика отдельных показателей

**Чистые иностранные активы** представляют собой сальдо активных и пассивных операций с нерезидентами в иностранной валюте и валюте Российской Федерации, проводимых Банком России, кредитными организациями, страховыми организациями и негосударственными пенсионными фондами.

**Требования к нерезидентам** включают иностранные активы банковской системы и страховых организаций и негосударственных пенсионных фондов.

**Обязательства перед нерезидентами** включают все виды обязательств банковской системы, страховых организаций и негосударственных пенсионных фондов перед нерезидентами.

**Внутренние требования** включают требования банковской системы, страховых организаций и негосударственных пенсионных фондов к другим финансовым организациям, кроме страховых организаций и негосударственных пенсионных фондов, нефинансовым организациям и населению, а также чистые требования к органам государственного управления.

**Чистые требования к органам государственного управления** представляют собой требования со стороны банковской системы, страховых организаций и негосударственных пенсионных фондов к органам государственного управления Российской Федерации, финансовым органам субъектов Российской Федерации и органам местного самоуправления, государственным и другим внебюджетным фондам за вычетом обязательств банковской системы, страховых организаций и негосударственных пенсионных фондов перед органами государственного управления.

**Требования к органам государственного управления** включают вложения банковской системы, страховых организаций и негосударственных пенсионных фондов в ценные бумаги Правительства Российской Федерации, органов власти субъектов Российской Федерации и органов местного самоуправления, предоставленные указанным органам государственного управления кредиты и прочую дебиторскую задолженность.

**Обязательства перед органами государственного управления** включают остаток средств федерального бюджета, бюджетов субъектов Российской Федерации, депозиты и иные привлеченные банковской системой средства органов государственного управления Российской Федерации, финансовых органов субъектов Российской Федерации и органов местного самоуправления, государственных и других внебюджетных фондов, страховые резервы, сформированные по договорам страхования, заключенным с органами государственного управления, и займы, предоставленные страховым организациям органами государственного управления.

В **требованиях к другим секторам** выделяются требования организаций банковской системы, страховых организаций и негосударственных пенсионных фондов к другим финансовым организациям, кроме страховых организаций и негосударственных пенсионных фондов, нефинансовым организациям и населению.

**Требования к другим финансовым организациям** включают вложения банковской системы, страховых организаций и негосударственных пенсионных фондов в долго-

вые ценные бумаги и акции других финансовых организаций, кроме страховых организаций и негосударственных пенсионных фондов, средства, находящиеся на счетах доверительных управляющих, а также вложения в паи паевых инвестиционных фондов и предоставленные другим финансовым организациям, кроме страховых организаций и негосударственных пенсионных фондов, кредиты и займы.

**Требования к нефинансовым организациям** включают вложения банковской системы, страховых организаций и негосударственных пенсионных фондов в долговые ценные бумаги и акции нефинансовых организаций, предоставленные нефинансовым организациям кредиты и займы и прочую дебиторскую задолженность.

**Требования к населению** включают кредиты и займы, предоставленные банковской системой, страховыми организациями и негосударственными пенсионными фондами индивидуальным предпринимателям и населению.

**Наличная валюта вне финансового сектора** представляет собой объем выпущенной в обращение Банком России наличной валюты за вычетом сумм наличности в кассах Банка России, кредитных организаций, страховых организаций и негосударственных пенсионных фондов.

**Депозиты** включают остатки средств резидентов Российской Федерации (нефинансовых организаций, других финансовых организаций, кроме страховых организаций и негосударственных пенсионных фондов, и населения) на расчетных, текущих счетах, счетах срочных депозитов и иных привлеченных банковской системой средств, как включаемых, так и не включаемых в денежную массу.

**Ценные бумаги, кроме акций**, включают облигации, депозитные и сберегательные сертификаты и векселя, выпущенные кредитными организациями и страховыми организациями и размещенные вне банковской системы, страховых организаций и негосударственных пенсионных фондов.

**Кредиты и займы** включают кредиты и займы, предоставленные кредитным организациям, страховым организациям и негосударственным пенсионным фондам нефинансовыми организациями, населением и другими финансовыми организациями, кроме страховых организаций и негосударственных пенсионных фондов.

**Страховые технические резервы** включают совокупность средств негосударственных пенсионных фондов и страховых организаций, предназначенных для исполнения обязательств перед участниками пенсионных программ и перед страхователями-резидентами: нефинансовыми организациями, населением и другими финансовыми организациями, кроме страховых организаций и негосударственных пенсионных фондов.

**Акции и другие формы участия в капитале** представляют собой совокупность собственных средств организаций банковской системы, страховых организаций и негосударственных пенсионных фондов. Рассчитывается как сумма агрегата "Счета капитала" таблиц "Обзор банковской системы" и "Обзор других финансовых организаций (по данным страховых организаций и негосударственных пенсионных фондов)".

**Прочие статьи (нетто)** включают сальдо прочих обязательств и активов, не вошедших в вышеперечисленные агрегаты, а также сумму расхождений взаимных обязательств и требований банковской системы, страховых организаций и негосударственных пенсионных фондов.



## Раздел 2. Основные показатели и инструменты денежно-кредитной политики Банка России

Основной функцией Банка России являются разработка и проведение единой государственной денежно-кредитной политики, направленной на защиту и обеспечение устойчивости рубля.

Для реализации указанной функции Банк России использует набор инструментов и методов, определенных Федеральным законом "О Центральном банке Российской Федерации (Банке России)": процентные ставки по операциям Банка России, нормативы обязательных резервов, депонируемых в Банке России, операции на открытом рынке, рефинансирование банков, валютное регулирование и др.

В настоящем разделе представлена информация, характеризующая основные направления деятельности Банка России и применяемые им инструменты и методы денежно-кредитного регулирования экономики.

**Таблица 2.1**  
**Баланс Банка России**

### Общие положения

Ведение бухгалтерского учета и составление баланса Банка России осуществляются в соответствии с федеральными законами "О Центральном банке Российской Федерации (Банке России)", "О бухгалтерском учете", Положением от 1.01.2006 № 66 "О Правилах ведения бухгалтерского учета в Центральном банке Российской Федерации (Банке России)" и другими нормативными актами Банка России, изданными в соответствии с указанными федеральными законами.

Форма баланса Банка России и группировка счетов для ее составления утверждены Советом директоров Банка России.

В соответствии со статьей 25 Федерального закона "О Центральном банке Российской Федерации (Банке России)" Банк России ежемесячно публикует свой баланс.

Наряду с публикацией в ежемесячном издании "Бюллетень банковской статистики" отчетность Банка России ежегодно включается в состав "Годового отчета Банка России".

### Характеристика отдельных показателей

#### **По активу**

Активы в балансе Банка России отражаются за вычетом задолженностей под них провизий.

**Драгоценные металлы** — отражаются запасы драгоценных металлов по учетной цене.

**Средства, размещенные у нерезидентов, и ценные бумаги иностранных эмитентов** — включают выраженные в рублевом эквиваленте остатки средств Банка России на корреспондентских счетах в банках-нерезидентах, на депозитных счетах, размещенных в банках-нерезидентах, кредиты, предоставленные банкам-нерезидентам, и средства, предоставленные банкам-нерезидентам по сделкам РЕПО, а также ценные бумаги иностранных эмитентов, приобретенные Банком России.

**Кредиты и депозиты** — включают кредиты и депозиты в валюте Российской Федерации и иностранной валюте, предоставленные Банком России кредитным организациям, средства в рублях, предоставленные кредитным организациям по сделкам РЕПО, а также прочие кредиты в валюте Российской Федерации.

**Ценные бумаги** представляют собой вложения Банка России в долговые обязательства Правительства Российской Федерации, долговые обязательства прочих эмитентов Российской Федерации, векселя кредитных организаций, акции кредитных и прочих организаций (участие Банка России).

**Прочие активы** — включают остатки средств на счетах по учету основных средств Банка России, наличных денежных средств, находящихся в оборотных кассах Банка России, требования банка по прочим операциям, расчеты по хозяйственной деятельности и прочие операции Банка России, а также средства, перечисленные Банком России банкам-агентам по выплатам вкладчикам банков-банкротов.

#### **По пассиву**

**Наличные деньги в обращении** — сумма выпущенных в обращение Банком России банкнот и монеты.

**Средства на счетах в Банке России** — включают остатки средств на корреспондентских, депозитных счетах и счетах обязательных резервов, депонированных кредитными организациями в Банке России, средства нерезидентов, привлеченные по сделкам РЕПО, остатки на счетах в Центральном банке Российской Федерации по учету средств федерального бюджета, бюджетов субъектов Российской Федерации, местных бюджетов, государственных внебюджетных фондов и других клиентов Банка России.

**Средства в расчетах** — отражаются средства в расчетах в платежной системе Банка России.

**Выпущенные ценные бумаги** — отражается стоимость выпущенных облигаций Банка России.

**Прочие пассивы** — в статье отражены доходы за вычетом расходов Банка России текущего года, в том числе признанные по методу "начисления", нарастающим итогом с начала года нереализованные разницы от переоценки иностранной валюты, драгоценных металлов и ценных бумаг, обязательства по прочим операциям, средства для дополнительного пенсионного обеспечения служащих Банка России и остатки по некоторым другим счетам, а также прибыль Банка России отчетного года до распределения.

**Капитал** включает сумму уставного капитала, добавочного капитала, резервного фонда и фондов специального назначения.

**Таблица 2.2**  
**Ставка рефинансирования**

### Общие положения

В таблице "Ставка рефинансирования" представлена динамика изменения ставки рефинансирования начиная с ноября 1997 г. (более продолжительная динамика ставки рефинансирования — с 1.01.1992 — приведена в представительстве Банка России в сети Интернет).

Данные о действующей ставке рефинансирования размещаются в представительстве Банка России в сети Интернет на следующий день после ее установления Советом директоров Банка России и распространяются через агентство Reuters, а также публикуются в еженедельном издании "Вестник Банка России".

### Характеристика отдельных показателей

**Ставка рефинансирования** — инструмент денежно-кредитного регулирования, с помощью которого Банк России воздействует на процентные ставки на различных сегментах финансового рынка. Ставка рефинансирования утверждается Советом директоров Банка России.

**Таблица 2.3**  
**Нормативы обязательных резервов**  
**Таблица 2.4**

**Сумма обязательных резервов, поддерживаемая кредитными организациями на корреспондентских счетах (субсчетах) в Банке России (усредненная величина обязательных резервов)**

### Общие положения

В таблице "Нормативы обязательных резервов" представлена динамика изменения нормативов обязательных резервов от обязательств кредитных организаций в валюте Российской Федерации и иностранной валюте.

В таблице "Сумма обязательных резервов, поддерживаемая кредитными организациями на корреспондентских счетах (субсчетах) в Банке России (усредненная величина

обязательных резервов)» представлена динамика суммы обязательных резервов, поддерживаемой на корреспондентских счетах кредитными организациями, включая Сбербанк России, с февраля 2007 года. Указанная сумма включается в состав показателя «Корреспондентские счета кредитных организаций в Банке России» в таблице «Денежная база в широком определении».

Публикация данных о нормативах обязательных резервов и их изменениях по решению Совета директоров Банка России осуществляется в еженедельном издании «Вестник Банка России». Данные также размещаются в представительстве Банка России в сети Интернет и распространяются через агентство Reuters.

**Характеристика отдельных показателей**

**Обязательные резервы (резервные требования)** — один из основных инструментов денежно-кредитной политики Банка России, используемый для регулирования общей ликвидности банковской системы. Резервные требования устанавливаются в целях ограничения кредитных возможностей кредитных организаций и недопущения неограниченного роста денежной массы в обращении. При отзыве лицензии на совершение банковских операций обязательные резервы, депонированные в Банке России, используются в порядке, установленном федеральными законами и издаваемыми в соответствии с ними нормативными актами Банка России.

В соответствии со статьей 38 Федерального закона «О Центральном банке Российской Федерации (Банке России)» размер обязательных резервов в процентном отношении к обязательствам кредитной организации, а также порядок их депонирования в Банке России устанавливаются Советом директоров Банка России.

Депонирование кредитной организацией обязательных резервов в Банке России осуществляется на специальных счетах по учету обязательных резервов в Банке России (путем перечисления средств на указанные счета в безналичном порядке) и (или) на корреспондентском счете (субсчете) кредитной организации в Банке России (путем поддержания соответствующего среднемесячного остатка денежных средств на нем (выполнение обязанности по усреднению), рассчитанного в соответствии с коэффициентом усреднения, установленным Банком России).

**Справочно.** Коэффициент усреднения — числовой множитель, значение которого находится в интервале от 0 до 1, устанавливаемый Советом директоров Банка России для расчета усредненной величины обязательных резервов и публикуемый в «Вестнике Банка России».

Для кредитных организаций (кроме расчетных небанковских кредитных организаций, РЦ ОРЦБ) коэффициент усреднения установлен в размере 0,6 (с 1.10.2008).

Для расчетных небанковских кредитных организаций, РЦ ОРЦБ коэффициент усреднения установлен в размере 1,0 (с 1.11.2004).

Кредитные организации вправе самостоятельно рассчитывать усредненную величину обязательных резервов с применением коэффициента усреднения, установленного Банком России.

**Таблица 2.5**

**Фиксированные процентные ставки по депозитным операциям Банка России**

**Общие положения**

В таблице «Фиксированные процентные ставки по депозитным операциям Банка России» представлена динамика изменения фиксированных процентных ставок по депозитным операциям Банка России с 1 января 2002 года (более продолжительная динамика изменения процентных ставок — с ноября 1997 года — приведена в представительстве Банка России в сети Интернет). Депозитные операции Банка России по фиксированным процентным ставкам проводятся в соответствии с Положением Банка России от 05.11.2002 № 203-П «О порядке проведения Центральным банком Российской Федерации депозитных операций с кредитными

организациями в валюте Российской Федерации» с изменениями (далее — Положение № 203-П).

Информация о величине фиксированных процентных ставок по депозитным операциям Банка России размещается в представительстве Банка России в сети Интернет, а также на странице CBDEPOS информационного агентства Reuters.

**Таблица 2.6**

**Фиксированные процентные ставки по ломбардным кредитам Банка России**

**Общие положения**

В таблице «Фиксированные процентные ставки по ломбардным кредитам Банка России» представлена динамика изменения фиксированных процентных ставок по ломбардным кредитам Банка России. Ломбардные кредиты Банка России по фиксированным процентным ставкам предоставляются в порядке, предусмотренном Положением Банка России от 4.08.2003 № 236-П «О порядке предоставления Банком России кредитным организациям кредитов, обеспеченных залогом (блокировкой) ценных бумаг» с изменениями (далее — Положение № 236-П).

Динамика изменения фиксированных процентных ставок по ломбардным кредитам Банка России, предоставляемым на срок 7 календарных дней начиная с данных за апрель 2005 года и на один календарный день начиная с данных за ноябрь 2007 года, ежедневно размещается в представительстве Банка России в сети Интернет, а также на странице CBCREDIT информационного агентства Reuters.

**Характеристика отдельных показателей**

**Фиксированные процентные ставки по ломбардным кредитам Банка России, предоставляемым на срок один календарный день, на срок 7 календарных дней и на срок 30 календарных дней,** устанавливаются в соответствии с решением Совета директоров Банка России.

**Таблица 2.7**

**Основные показатели, характеризующие операции Банка России по предоставлению внутридневных кредитов и кредитов овернайт**

**Общие положения**

Таблица «Основные показатели, характеризующие операции Банка России по предоставлению внутридневных кредитов и кредитов овернайт» содержит информацию об операциях Банка России по предоставлению внутридневных кредитов и кредитов овернайт на корреспондентские счета (корреспондентские субсчета) кредитных организаций — резидентов Российской Федерации, открытые в Банке России, на ежедневной основе.

Операции по предоставлению внутридневных кредитов и кредитов овернайт осуществляются в соответствии с положениями Банка России № 236-П и от 12.11.2007 № 312-П «О предоставлении Банком России кредитным организациям кредитов, обеспеченных активами» (далее — Положение № 312-П).

Внутридневные кредиты предоставляются путем исполнения расчетных документов (списания денежных средств с корреспондентского счета (корреспондентского субсчета) кредитной организации сверх остатка денежных средств на указанных счетах) в целях обеспечения эффективного и бесперебойного функционирования платежной системы Банка России, выполнения кредитными организациями принятых на себя обязательств и сглаживания колебаний процентных ставок на рынке межбанковских кредитов. Фиксированная плата за право пользования внутридневными кредитами по решению Совета директоров Банка России установлена в размере, равном нулю.

Непогашенная задолженность кредитных организаций по внутридневным кредитам, сложившаяся на конец дня, переоформляется в кредиты овернайт сроком на один рабочий день. В настоящее время процентная ставка по креди-

там овернайт Банка России равна ставке рефинансирования Банка России.

**Характеристика отдельных показателей**

**Дата** — дата предоставления кредитов Банка России.

**Выдано кредитов** — сумма предоставленных Банком России кредитов.

**Количество кредитных организаций (филиалов)** — количество кредитных организаций (филиалов), получивших кредиты Банка России.

**Количество территориальных учреждений Банка России** — количество территориальных учреждений Банка России по месту открытия корреспондентских счетов (корреспондентских субсчетов) кредитных организаций, на которые Банк России предоставил кредиты Банка России.

**Количество кредитных организаций (филиалов) в Московском регионе** — количество кредитных организаций (филиалов), получивших кредиты Банка России на корреспондентские счета (корреспондентские субсчета), открытые в подразделениях расчетной сети Банка России Московского региона.

**Выдано кредитов в Московском регионе** — сумма кредитов Банка России, предоставленных на корреспондентские счета (корреспондентские субсчета) кредитных организаций, открытые в подразделениях расчетной сети Банка России Московского региона.

**Справочно.** В настоящее время Банк России предоставляет возможность получения внутрисдневных кредитов и кредитов овернайт кредитным организациям, обслуживающимся во всех территориальных учреждениях Банка России, где осуществляется электронная обработка расчетных документов (т.е. в 76 территориальных учреждениях Банка России).

**Таблица 2.8**

**Основные показатели, характеризующие операции Банка России по предоставлению кредитов в валюте Российской Федерации**

**Общие положения**

Таблица “Основные показатели, характеризующие операции Банка России по предоставлению кредитов в валюте Российской Федерации” содержит информацию об операциях Банка России по рефинансированию кредитных организаций в целях регулирования банковской ликвидности путем предоставления кредитов Банка России в соответствии с положениями Банка России № 236-П, № 273-П, № 312-П и от 14.07.2005 № 273-П “О порядке предоставления Банком России кредитным организациям кредитов, обеспеченных залогом векселей, прав требования по кредитным договорам организаций или поручительствами кредитных организаций” (далее — Положение № 273-П).

В таблице представлена информация о предоставленных кредитах Банка России, в том числе ломбардных и других видах кредитов (кроме внутрисдневных кредитов и кредитов овернайт).

Информация о ломбардных кредитах представлена в разрезе инструментов данного вида кредитования с указанием диапазона заявленных процентных ставок на аукционах, а также количества проведенных (состоявшихся) ломбардных кредитных аукционов.

Информация о других видах кредитов Банка России представлена по срокам размещения денежных средств.

Отдельная информация по кредитам Банка России размещается в представительстве Банка России в сети Интернет, на странице SVBCREDIT информационного агентства Reuters и в информационной системе Bloomberg.

**Характеристика отдельных показателей**

**Средневзвешенная ставка** — ставка, взвешенная по объемам предоставленных кредитов Банка России и срокам пользования кредитами.

**Заявленные ставки**

Заявленная минимальная процентная ставка — процентная ставка, указанная кредитной организацией в заявке на

участие в ломбардном кредитном аукционе, соответствующая минимальному уровню из предложенных кредитными организациями процентных ставок к аукциону.

Заявленная максимальная процентная ставка — процентная ставка, указанная кредитной организацией в заявке на участие в ломбардном кредитном аукционе, соответствующая максимальному уровню из предложенных кредитными организациями процентных ставок к аукциону.

**Таблица 2.9**

**Средневзвешенные процентные ставки по депозитным операциям Банка России**

**Таблица 2.10**

**Структура привлеченных средств по депозитным операциям Банка России**

**Таблица 2.11**

**Основные характеристики депозитных аукционов, проведенных Банком России**

**Общие положения**

Банк России проводит депозитные операции в соответствии со статьей 46 Федерального закона “О Центральном банке Российской Федерации (Банке России)” с целью регулирования ликвидности банковской системы путем привлечения в депозиты денежных средств кредитных организаций. Депозитные операции проводятся только с кредитными организациями — резидентами в валюте Российской Федерации.

Таблица “Средневзвешенные процентные ставки по депозитным операциям Банка России” содержит информацию о ежемесячной динамике процентных ставок по привлеченным Банком России депозитам в валюте Российской Федерации в разрезе стандартных условий проведения депозитных операций. Средние ставки взвешены с учетом сумм и календарного срока привлечения как по фиксированным процентным ставкам, так и по всем депозитным операциям, проведенным в отчетном периоде. Данные сгруппированы по датам фактического перечисления денежных средств в депозит Банка России.

Таблица “Структура привлеченных средств по депозитным операциям Банка России” содержит информацию о ежемесячной динамике удельного веса средств, привлеченных Банком России в депозит на каждом стандартном условии проведения депозитных операций, в суммарном объеме средств, привлеченных Банком России в депозит. Данные сгруппированы по датам фактического перечисления денежных средств в депозит Банка России.

Таблица “Основные характеристики депозитных аукционов, проведенных Банком России” содержит информацию об итогах депозитных аукционов. Информация по депозитным операциям Банка России размещается в представительстве Банка России в сети Интернет, а также на страницах SVDEPOS и SVDEPAUC информационного агентства Reuters.

**Характеристика отдельных показателей**

Определение стандартных условий проведения депозитных операций в соответствии с Положением № 203-П:

**“Том-нект”** — депозитная операция сроком на 1 рабочий день (при совершении депозитной операции в четверг — на период от пятницы до понедельника включительно), при которой поступление (перечисление) средств на счет по учету депозита, открытый в Банке России, осуществляется на следующий рабочий день после совершения операции, а возврат суммы депозита и уплата процентов осуществляются на следующий рабочий день после установленной даты поступления (перечисления) средств на счет по учету депозита, открытый в Банке России;

**“1 неделя”** — депозитная операция сроком на семь календарных дней, при которой поступление (перечисление) средств на счет по учету депозита, открытый в Банке России, осуществляется в день совершения операции, а возврат суммы депозита и уплата процентов осуществляются на седьмой календарный день после установленной даты поступле-



ния (перечисления) средств на счет по учету депозита, открытый в Банке России;

**“Спот-некст”** — депозитная операция сроком на 1 рабочий день (при совершении депозитной операции в среду — на период с пятницы до понедельника включительно), при которой поступление (перечисление) средств на счет по учету депозита, открытый в Банке России, осуществляется на второй рабочий день после совершения операции, а возврат суммы депозита и уплата процентов осуществляются на следующий рабочий день после установленной даты поступления (перечисления) средств на счет по учету депозита, открытый в Банке России;

**“Спот-неделя”** — депозитная операция сроком на семь календарных дней, при которой поступление (перечисление) средств на счет по учету депозита, открытый в Банке России, осуществляется на второй рабочий день после совершения операции, а возврат суммы депозита и уплата процентов осуществляются на седьмой календарный день после установленной даты поступления (перечисления) средств на счет по учету депозита, открытый в Банке России;

**“До востребования”** — депозитная операция, при которой поступление (перечисление) средств на счет по учету депозита до востребования, открытый в Банке России, осуществляется в день совершения операции, а возврат кредитной организации суммы размещенного депозита до востребования и уплата процентов (оставшейся к выплате части процентов) осуществляются Банком России на следующий рабочий день после поступления обращения кредитной организации с требованием возврата депозита до востребования.

При этом обращение кредитной организации в Банк России с требованием возврата суммы размещенного депозита до востребования в день поступления (перечисления) средств на счет по учету депозита, открытого в Банке России, не допускается.

**Депозитный аукцион (“4 недели” и “3 месяца”)** проводится в сроки и на условиях, установленных Банком России.

**Средневзвешенная процентная ставка по всем срокам привлечения на аукционной основе** — средняя процентная ставка по фактически привлеченным (за соответствующий период) в депозит Банка России денежным средствам по всем проведенным аукционам, взвешенная с учетом срока и суммы привлеченных денежных средств.

**Средневзвешенная процентная ставка по всем видам депозитных операций** — средняя процентная ставка по фактически привлеченным (за соответствующий период) в депозит Банка России денежным средствам на фиксированных условиях и аукционной основе, взвешенная с учетом срока и суммы привлеченных денежных средств.

**Таблица 2.12**  
**Сводная информация по операциям прямого РЕПО**

**Общие положения**

Таблица “Сводная информация по операциям прямого РЕПО” содержит информацию о результатах проведения Банком России операций прямого РЕПО с ценными бумагами (в т.ч. внебиржевого РЕПО с ценными бумагами нерезидентов) в форме аукциона и/или в течение торговой сессии на рынке ГКО—ОФЗ по фиксированной ставке.

**Характеристика отдельных показателей**

**Дата** — дата аукциона и/или заключения сделки прямого РЕПО в течение торговой сессии.

**Средневзвешенная ставка** — ставка РЕПО, взвешенная по объемам заключенных сделок прямого РЕПО (в т.ч. внебиржевого) на аукционе (аукционах) и/или в течение торговой сессии по фиксированной ставке.

**Средневзвешенный срок РЕПО** — срок РЕПО, взвешенный по объемам заключенных сделок прямого РЕПО на аукционе (аукционах) и/или в течение торговой сессии по фиксированной ставке.

**Совокупная задолженность** — объем средств, предоставленных Банком России по операциям прямого РЕПО (в т.ч. внебиржевого) на аукционе (аукционах) и/или в течение торговой сессии по сделкам с неисполненной второй частью.

**Объем заключенных сделок** — объем средств, предоставленных Банком России по операциям прямого РЕПО (в т.ч. внебиржевого) на аукционе (аукционах) и/или в течение торговой сессии за отчетную дату.

**Таблица 2.13**  
**Основные характеристики аукционов по продаже облигаций Банка России (ОБР)**

**Общие положения**

Таблица “Основные характеристики аукционов по продаже облигаций Банка России (ОБР)” содержит информацию об итогах аукционов по продаже Банком России собственных облигаций в соответствии с федеральными законами “О Центральном банке Российской Федерации (Банке России)”, “О рынке ценных бумаг”, Постановлением Правительства Российской Федерации от 30.12.2003 № 799 “Об особенностях процедуры эмиссии облигаций Центрального банка Российской Федерации” и Положением Банка России от 29.30.2006 № 284-П “О порядке эмиссии облигаций Банка России”.

**Характеристика отдельных показателей**

**Срок до выкупа** — срок до ближайшей из следующих дат: выкупа ОБР на основании решения о выпуске, выкупа ОБР на основании оферты или погашения ОБР.

**Дата выкупа** — ближайшая из следующих дат: выкупа ОБР на основании решения о выпуске, выкупа ОБР на основании оферты или погашения ОБР.

**Номер выпуска** — идентификационный номер выпуска.  
**Средневзвешенная ставка** — доходность к выкупу ОБР Банком России, рассчитываемая исходя из средневзвешенной цены продаваемого выпуска ОБР.

**Ставка отсеечения** — доходность к выкупу ОБР Банком России, рассчитываемая исходя из цены отсеечения продаваемого выпуска ОБР.

**Объем спроса по рыночной стоимости** — общий объем поданных на аукционе конкурентных и неконкурентных заявок.

**Средневзвешенная цена выпуска** — средняя цена всех удовлетворенных в ходе аукциона конкурентных заявок, взвешенная по объемам заявок.

**Цена отсеечения выпуска** — минимальная цена продажи ОБР, определяемая Банком России по итогам приема заявок.

**Таблица 2.14**  
**Основные характеристики рынка облигаций Банка России (ОБР)**

**Общие положения**

Таблица “Основные характеристики рынка облигаций Банка России (ОБР)” содержит информацию об основных индикаторах, характеризующих вторичный рынок ОБР.

**Характеристика отдельных показателей**

**Индикатор портфеля** — средняя из доходностей к выкупу ОБР Банком России, взвешенная по срокам до выкупа обращающихся выпусков и их объемам в обращении по рыночной стоимости.

**Дюрация портфеля** — средний срок до выплат по ОБР (выплат в ближайшую из следующих дат: выкупа ОБР на основании решения о выпуске, выкупа ОБР на основании оферты или погашения ОБР), взвешенный по объемам в обращении по рыночной стоимости.

**Коэффициент оборачиваемости по номинальной стоимости** — отношение оборота по ОБР по номинальной стоимости на вторичном рынке к объему рынка ОБР по номинальной стоимости.

**Задолженность** — сумма средств, привлеченных Банком России по операциям по продаже всех выпусков ОБР, не погашенных и не выкупленных Банком России на отчетную дату.

**Таблица 2.15**  
**Официальный курс доллара США**  
**по отношению к рублю**

**Таблица 2.16**  
**Официальный курс евро по отношению к рублю**

**Общие положения**

Официальные курсы иностранных валют к российскому рублю устанавливаются и публикуются Центральным банком Российской Федерации в соответствии со статьей 53 Федерального закона “О Центральном банке Российской Федерации (Банке России)” и используются при расчетах доходов и расходов государственного бюджета, для всех видов платежно-расчетных отношений государства с предприятиями, объединениями, организациями и гражданами, а также для целей налогообложения и бухгалтерского учета.

Информация об официальных курсах иностранных валют к российскому рублю передается Банком России в агентство Reuters и средства массовой информации, публикуется в еженедельном издании “Вестник Банка России”, а также размещается в представительстве Банка России в сети Интернет.

**Характеристика отдельных показателей**

**Официальный курс доллара США к рублю** — устанавливается Банком России каждый рабочий день на основе котировок межбанковского внутреннего валютного рынка по операциям “доллар США — рубль”.

**Официальный курс евро к рублю** — рассчитывается и устанавливается на основе официального курса доллара США к российскому рублю и курса евро к доллару США на международных валютных рынках по операциям сроком исполнения на второй рабочий день.

**Таблица 2.19**  
**Учетные цены на драгоценные металлы**

**Общие положения**

В целях дальнейшего развития рынка драгоценных металлов Российской Федерации в соответствии с Указанием Банка России от 28.05.2003 № 1283-У “О порядке установления Банком России учетных цен на аффинированные драгоценные металлы” Банк России каждый рабочий день в 14.00 часов по московскому времени устанавливает учетные цены на аффинированные драгоценные металлы. Учетные цены на аффинированные драгоценные металлы рассчитываются Банком России исходя из действующих на момент расчета значений цен на золото, серебро, платину и палладий, зафиксированных на лондонском рынке наличного металла “spot” в ходе стандартных процедур установления цен рынка (фиксинг), и пересчитываются в рубли по официальному курсу доллара США к российскому рублю, действующему на день, следующий за днем установления учетных цен.

В таблице “Учетные цены на драгоценные металлы” представлены ежедневные учетные цены указанных драгоценных металлов за отчетный месяц.

Для целей бухгалтерского учета драгоценных металлов (золото, серебро, платина и палладий) в кредитных организациях учетные цены на аффинированные золото, серебро, платину и палладий вступают в силу в рабочий день, следующий за днем их утверждения, и действуют до установления Банком России новых значений указанных учетных цен включительно.

Указанием Банка России от 28.05.2003 № 1284-У “О признании утратившими силу отдельных нормативных актов Банка России” отменено действие Указания Банка России от 30.09.1999 № 652-У “О порядке расчета котировок покупки и продажи Банком России аффинированных драгоценных металлов по операциям с кредитными организациями” (с изменениями и дополнениями), определявшего порядок установления цен по сделкам покупки и продажи Банком России драгоценных металлов на внутреннем рынке.

Указанием Банка России от 9.04.2008 № 1993-У “О внесении изменения в пункт 2 Указания Банка России от 28.05.2003 № 1283-У “О порядке установления Банком России учетных цен на аффинированные драгоценные металлы” с 1.07.2008 отменено применение дисконтов к значению фиксингов, равных “среднему значению расходов для каждого вида драгоценных металлов по поставке на международный рынок”.

Учетные цены на драгоценные металлы, установленные Банком России, публикуются в “Вестнике Банка России”, распространяются по каналам информационных агентств (Интерфакс, ЗАО “АЭИ “ПРАЙМ-ТАСС”, Reuters, Associated Press и др.), а также размещаются в представительстве Банка России в сети Интернет.



## Раздел 3. Финансовые рынки

### Подраздел 3.1 Рынок межбанковских кредитов

**Таблица 3.1.1**  
**Средние объявленные ставки по привлечению кредитов (MIBID), средние объявленные ставки по предоставлению кредитов (MIBOR) и средневзвешенные фактические ставки по предоставленным кредитам (MIACR)**

**Таблица 3.1.2**  
**Объявленные ставки по привлечению кредитов (MIBID), объявленные ставки по предоставлению кредитов (MIBOR) и фактические ставки по предоставленным кредитам (MIACR)**

#### Общие положения

Таблицы “Средние объявленные ставки по привлечению кредитов (MIBID), средние объявленные ставки по предоставлению кредитов (MIBOR) и средневзвешенные фактические ставки по предоставленным кредитам (MIACR)” и “Объявленные ставки по привлечению кредитов (MIBID), объявленные ставки по предоставлению кредитов (MIBOR) и фактические ставки по предоставленным кредитам (MIACR)” содержат ставки, по которым кредитные организации намереваются привлекать/предоставлять и фактически предоставляют кредиты на межбанковском рынке на стандартные сроки (1 день, от 2 до 7 дней, от 8 до 30 дней, от 31 до 90 дней, от 91 до 180 дней и от 181 дня до 1 года). В таблицах представлены среднемесячные значения ставок и внутри-месячная динамика ставок по межбанковским кредитам на различные сроки. Используя данные таблицы “Объявленные ставки по привлечению кредитов (MIBID), объявленные ставки по предоставлению кредитов (MIBOR) и фактические ставки по предоставленным кредитам (MIACR)”, можно проанализировать движение объявленных ставок по привлечению кредитов в сопоставлении с объявленными ставками по их предоставлению и фактически сложившимися ставками по предоставленным кредитам. В целом данные таблицы в их увязке с другими показателями Бюллетеня могут быть использованы для комплексного анализа ситуации на финансовом рынке.

Источником информации является ежедневная отчетность по форме 0409325 по выборке кредитных организаций — основных участников московского межбанковского кредитного рынка (об основных принципах ее составления и порядке формирования отдельных показателей см. в Указании Банка России от 16.01.2004 № 1376-У “О перечне, формах, порядке составления и представления форм отчетности кредитных организаций в Центральный банк Российской Федерации”).

По решению Комитета Банка России по денежно-кредитной политике от 31.01.2003 в перечень кредитных организаций, уполномоченных на представление данных по межбанковским процентным ставкам, были включены 35 кредитных организаций. С учетом изменений перечня по объективным причинам (слияние, ликвидация, отзыв лицензии) ставки рассчитываются по данным, представленным 31 кредитной организацией. Список кредитных организаций, уполномоченных к представлению отчетности по форме 0409325, публикуется в еженедельном издании “Вестник Банка России”.

Данные о ставках по межбанковским кредитам публикуются в ежемесячном издании Банка России “Бюллетень банковской статистики”, в еженедельном издании “Вестник Банка России” и размещаются в представительстве Банка России в сети Интернет.

#### Характеристика отдельных показателей

**Средние объявленные ставки по привлечению кредитов MIBID (Moscow Interbank Bid) и средние объявлен-**

**ные ставки по предоставлению кредитов MIBOR (Moscow Interbank Offered Rate)** рассчитываются как средние арифметические за месяц от ежедневно заявляемых кредитными организациями ставок привлечения и предоставления межбанковских кредитов.

**Средневзвешенные фактические ставки по предоставленным кредитам MIACR (Moscow Interbank Actual Credit Rate)** рассчитываются как средневзвешенные за соответствующий период времени (месяц) по объемам фактических сделок по предоставлению межбанковских кредитов.

**Объявленные ставки по привлечению/предоставлению кредитов (MIBID/MIBOR)** рассчитываются на каждый рабочий день по каждому сроку как средние арифметические величины от ежедневно объявляемых ставок по привлечению/предоставлению кредитов на соответствующий срок по всем включаемым в расчет кредитным организациям.

Для каждого стандартного срока объявленные ставки по привлечению/предоставлению кредитов рассчитываются как средняя арифметическая по формуле:

$$\bar{p} = \frac{\sum P_n}{N}, \text{ где}$$

$\bar{p}$  — объявленные ставки по привлечению/предоставлению кредитов на данный рабочий день (MIBID/MIBOR);

$P_n$  — объявленная n-й кредитной организацией ставка по привлечению/предоставлению межбанковских кредитов на данный рабочий день;

$N$  — количество кредитных организаций, по данным которых производится расчет для конкретного стандартного срока.

**Фактические ставки по предоставленным кредитам (MIACR)** рассчитываются на каждую дату по каждому из стандартных сроков кредитования как средневзвешенные по объемам фактических сделок по предоставлению кредитов.

Для каждого стандартного срока ставки по фактическим сделкам на межбанковском кредитном рынке рассчитываются как средняя взвешенная по формуле:

$$\bar{p} = \frac{\sum K_n S_n}{\sum S_n}, \text{ где}$$

$\bar{p}$  — фактическая ставка по предоставлению кредитов на текущий день (MIACR);

$K_n$  — ставка по предоставленным n-й кредитной организацией межбанковским кредитам за текущий день;

$S_n$  — объем межбанковских кредитов, предоставленных n-й кредитной организацией за текущий день.

### Подраздел 3.2 Валютный рынок

**Таблица 3.2.1**  
**Результаты торгов на межбанковских валютных биржах по доллару США**  
**Таблица 3.2.2**  
**Результаты торгов на межбанковских валютных биржах по евро**

#### Общие положения

Информация предоставляется по итогам торгов иностранными валютами за рубли на межбанковских валютных биржах, участвующих в организации Единой торговой сессии межбанковских валютных бирж. Участниками валютных торгов являются уполномоченные банки — члены бирж (Банк России также может участвовать в валютных торгах). Порядок проведения торгов и расчетов на межбанковских валютных биржах регулируется соответствующими правилами, утверждаемыми уполномоченными органами межбанковских валютных бирж по согласованию с Банком России.

В таблицах приводятся результаты торгов долларами США и евро за рубли. Источником информации для этих таблиц являются ежемесячные отчеты уполномоченных валютных бирж и территориальных учреждений Банка России.

Кроме того, соответствующая информация публикуется межбанковскими валютными биржами.

**Характеристика отдельных показателей**

**Средневзвешенный курс** определяется как средняя взвешенная по формуле:

$$\bar{r} = \frac{\sum R_i V_i}{\sum V_i}, \text{ где}$$

$\bar{r}$  — средневзвешенный курс;

$R_i$  — средневзвешенный курс торговой сессии;

$V_i$  — объем торгов.

**Объем торгов** представляет собой совокупный объем заключенных сделок в течение торговой сессии.

**Таблица 3.2.3**

**Общий средний дневной оборот валют по межбанковским кассовым конверсионным операциям на внутреннем валютном рынке Российской Федерации**

**Таблица 3.2.4**

**Структура среднего дневного оборота российского рубля по межбанковским кассовым конверсионным операциям на внутреннем валютном рынке Российской Федерации**

**Таблица 3.2.5**

**Структура среднего дневного оборота доллара США по межбанковским кассовым конверсионным операциям на внутреннем валютном рынке Российской Федерации**

**Таблица 3.2.6**

**Структура среднего дневного оборота евро по межбанковским кассовым конверсионным операциям на внутреннем валютном рынке Российской Федерации**

**Общие положения**

Таблицы подготовлены на основании данных кредитных организаций — крупнейших операторов внутреннего валютного рынка (далее — банки-респонденты), на долю которых приходится более 99% общего оборота внутреннего межбанковского валютного рынка.

**Характеристика отдельных показателей**

При расчете оборота валют к кассовым конверсионным операциям отнесены межбанковские сделки, у которых расчетный период (календарный период времени между датой заключения сделки и датой завершения расчетов по обязательствам сторон) не превышает двух рабочих банковских дней.

В расчет **оборота валют по межбанковским кассовым конверсионным операциям** включены биржевые и внебиржевые межбанковские сделки банков-респондентов между собой (с исключением двойного счета) и с другими кредитными организациями (резидентами и нерезидентами Российской Федерации).

В расчет среднего дневного оборота валют по межбанковским кассовым конверсионным операциям включаются также и конверсионные операции “валютный своп”, одна или обе составляющие части которых являются кассовыми сделками.

**Общий оборот валют** — суммарный объем заключенных сделок (исключая двойной счет).

**Таблица 3.2.7**

**Данные о движении наличной иностранной валюты на территории Российской Федерации через уполномоченные банки**

**Общие положения**

Таблица “Данные о движении наличной иностранной валюты на территории Российской Федерации через уполномоченные банки” содержит основные показатели, характеризующие обращение наличной иностранной валюты на территории Российской Федерации.

Источником информации является ежемесячная отчетность кредитных организаций, имеющих лицензию на право совершения операций в иностранной валюте (уполномоченных банков), о движении наличной иностранной валюты и чеков в иностранной валюте.

Наряду с публикацией в ежемесячном издании Банка России “Бюллетень банковской статистики” информация о движении наличной иностранной валюты на территории Российской Федерации через уполномоченные банки публикуется в еженедельном издании “Вестник Банка России” и размещается в представительстве Банка России в сети Интернет.

**Характеристика отдельных показателей**

**Поступило наличной иностранной валюты, всего** — включает все виды поступлений наличной иностранной валюты в кассы уполномоченных банков (филиалов), за исключением поступлений по межфилиальному обороту.

**Ввезено банками (зачислено на счет “касса”) в Российскую Федерацию** — сумма наличной иностранной валюты, ввезенной в Российскую Федерацию уполномоченными банками и зачисленной на балансовый счет “Касса кредитных организаций”.

**Получено от банков-резидентов<sup>1</sup>** — сумма наличной иностранной валюты, поступившей в кассы уполномоченных банков в результате совершения операций с другими банками-резидентами.

**Куплено у физических лиц (резидентов и нерезидентов) и принято по конверсии** — сумма наличной иностранной валюты, купленной у физических лиц — резидентов и нерезидентов за наличную валюту Российской Федерации или полученной для обмена (конверсии) одной иностранной валюты на другую, включая купленные поврежденные денежные знаки иностранных государств (группы государств) за наличную валюту Российской Федерации.

**Принято для зачисления на счета физических лиц (резидентов и нерезидентов)** — сумма наличной иностранной валюты, принятой для зачисления на счета физических лиц — резидентов и нерезидентов в иностранной валюте или валюте Российской Федерации, в том числе принятой с использованием платежных (банковских) карт, эмитированных как уполномоченным банком, в котором открыт счет физического лица, так и другими эмитентами, при участии уполномоченного работника кредитной организации (кассира). Операции по зачислению наличной иностранной валюты на счета физических лиц, осуществленные через банкоматы, не включаются в данный показатель, а отражаются в показателе “прочие поступления”.

**Принято от физических лиц (резидентов и нерезидентов) для переводов без открытия счета** — сумма наличной иностранной валюты, внесенной физическими лицами — резидентами и нерезидентами для осуществления переводов из Российской Федерации без открытия банковского счета, в том числе через системы денежных переводов. Комиссия, взимаемая уполномоченными банками при осуществлении данных переводов из Российской Федерации, в этот показатель не включается, а отражается в показателе “прочие поступления”.

<sup>1</sup> Понятия “резиденты” и “нерезиденты”, используемые при формировании показателей таблиц “Данные о движении наличной иностранной валюты на территории Российской Федерации через уполномоченные банки”, “Отдельные показатели, характеризующие операции с наличной иностранной валютой в обменных пунктах уполномоченных банков” и “Распределение по средним размерам сделок операций с физическими лицами по покупке и продаже наличной иностранной валюты уполномоченными банками и их филиалами” определяются в соответствии с Законом Российской Федерации “О валютном регулировании и валютном контроле” от 10.12.2003 № 173-ФЗ.

**Прочие поступления** включают суммы прочих поступлений наличной иностранной валюты, в том числе:

- взимаемое в иностранной валюте комиссионное вознаграждение за совершение операций с наличной иностранной валютой и чеками в иностранной валюте;
- наличную иностранную валюту, зачисленную на счета физических лиц — резидентов и нерезидентов с использованием банкоматов (без участия уполномоченного работника кредитной организации (кассира)<sup>1</sup>;
- наличную иностранную валюту, возвращенную юридическими лицами — резидентами и нерезидентами, ранее снятую с их валютных счетов в уполномоченных банках для оплаты расходов, связанных с командированием работников за границу, и не израсходованную полностью;
- наличную иностранную валюту, зачисленную на текущие валютные счета юридических лиц;
- зачисленную в кассы уполномоченных банков иностранную валюту, ввезенную в Российскую Федерацию банками-нерезидентами для пополнения своего корреспондентского счета;
- зачисленные в кассы уполномоченных банков денежные знаки, подлинность которых подтверждена соответствующими актами экспертизы;
- зачисленную на счета юридических лиц — резидентов выручку от реализации товаров за иностранную валюту в магазинах беспошлинной торговли;
- зачисленные сборы и пошлины, взимаемые в наличной иностранной валюте;
- наличную иностранную валюту, вносимую физическими лицами в счет погашения кредитов, полученных от уполномоченных банков;
- выручку от реализации чеков в иностранной валюте;
- другие поступления, разрешенные валютным законодательством.

**Израсходовано наличной иностранной валюты, всего** — включает все виды использования наличной иностранной валюты уполномоченными банками (филиалами), за исключением выдачи по межфилиальному обороту.

**Вывезено банками (списано со счета “касса”) из Российской Федерации** — сумма наличной иностранной валюты, вывезенной уполномоченными банками из Российской Федерации.

**Выдано банкам-резидентам** — сумма наличной иностранной валюты, выданной (израсходованной) из касс уполномоченных банков в результате совершения операций с другими банками-резидентами.

**Продано физическим лицам (резидентам и нерезидентам) и выдано по конверсии** — сумма наличной иностранной валюты, проданной физическим лицам — резидентам и нерезидентам или выданной по обмену (конверсии) одной иностранной валюты на другую.

**Выдано со счетов физических лиц (резидентов и нерезидентов)** — сумма наличной иностранной валюты, выданной со счетов физических лиц — резидентов и нерезидентов в иностранной валюте в результате конверсии средств со счетов в валюте Российской Федерации, в том числе выданной с использованием платежных (банковских) карт, эмитированных как уполномоченным банком, в котором открыт счет физического лица, так и другими эмитентами, при участии уполномоченного работника кредитной организации (кассира). Операции по выдаче наличной иностранной валюты со счетов физических лиц, осуществленные через банкоматы, не включаются в данный показатель, а отражаются в показателе “израсходовано прочее”.

**Выдано физическим лицам (резидентам и нерезидентам) переводов без открытия счета** — сумма наличной иностранной валюты, выданной физическим лицам —

резидентам и нерезидентам переводов в Российскую Федерацию без открытия банковского счета.

**Израсходовано прочее** — сумма прочих направлений использования наличной иностранной валюты, в том числе:

- затраты на приобретение чеков в иностранной валюте;
- наличная иностранная валюта, выданная со счетов физических лиц — резидентов и нерезидентов с использованием банкоматов (без участия уполномоченного работника кредитной организации (кассира)<sup>1</sup>;
- выдача кредитов в наличной иностранной валюте физическим лицам;
- выдача наличной иностранной валюты с текущих валютных счетов юридических лиц;
- другие расходы, разрешенные валютным законодательством.

**Остаток наличной иностранной валюты в кассах на конец отчетного периода** — величина остатка наличной иностранной валюты в кассе на конец отчетного месяца.

### Таблица 3.2.8 Отдельные показатели, характеризующие операции с наличной иностранной валютой в уполномоченных банках

#### Общие положения

Таблица “Отдельные показатели, характеризующие операции с наличной иностранной валютой в уполномоченных банках” представляет информацию об операциях с долларами США и евро как основными валютами, представленными на внутреннем рынке наличной иностранной валюты.

Источником информации является ежемесячная отчетность кредитных организаций, имеющих лицензию на право совершения операций в иностранной валюте (уполномоченных банков), о движении наличной иностранной валюты и платежных документов в иностранной валюте.

Наряду с публикацией в ежемесячном издании Банка России “Бюллетень банковской статистики” информация об отдельных показателях, характеризующих операции с наличной иностранной валютой в обменных пунктах уполномоченных банков, размещается в представительстве Банка России в сети Интернет.

#### Характеристика отдельных показателей

**Средний размер разовой сделки** — сумма наличной иностранной валюты, приходящейся в среднем на одну сделку. Показатель рассчитывается как отношение суммы купленной/проданной резидентам и нерезидентам наличной иностранной валюты за наличные российские рубли к количеству совершенных сделок по покупке/продаже наличной иностранной валюты за наличные российские рубли.

**Количество сделок** — количество совершенных сделок по покупке/продаже наличной иностранной валюты за наличные российские рубли.

**Среднемесячный курс** — средний курс продажи/покупки наличной иностранной валюты, рассчитываемый как отношение суммы наличных российских рублей, полученных/уплаченных за продажу/покупку наличной иностранной валюты, к сумме наличной иностранной валюты, проданной/купленной резидентам(и) и нерезидентам(и) за наличные российские рубли.

**Средняя маржа по операции** — разница между курсами продажи и покупки наличной иностранной валюты.

**Доля операций с данной иностранной валютой в общем объеме операций с наличной иностранной валютой в обменных пунктах** — доля операций покупки/продажи определенной валюты (доллара США, евро) в общем объеме операций со всеми валютами.

<sup>1</sup> Начиная с данных за январь 2007 года операции по покупке (продаже) наличной иностранной валюты за валюту Российской Федерации и по получению для обмена (конверсии) одной иностранной валюты на другую, осуществленные через банкоматы, не включаются в показатели “прочие поступления” и “израсходовано прочее”. Указанные операции отражаются в показателях “куплено у физических лиц (резидентов и нерезидентов) и принято по конверсии” и “продано физическим лицам (резидентам и нерезидентам) и выдано по конверсии”.



**Таблица 3.2.9**

**Распределение по размерам сделок операций с физическими лицами по покупке и продаже наличной иностранной валюты уполномоченными банками и их филиалами**

**Общие положения**

В таблице “Распределение по размерам сделок операций с физическими лицами по покупке и продаже наличной иностранной валюты уполномоченными банками и их филиалами” представлено распределение по среднему размеру сделок операций по покупке/продаже уполномоченными банками наличной иностранной валюты физическим лицам. Указанное распределение характеризует дифференциацию объемов покупок/продаж наличной иностранной валюты физическим лицам в зависимости от заданных интервалов по размерам сделок. Источником информации является ежемесячная отчетность кредитных организаций, имеющих лицензию на право совершения операций в иностранной валюте (уполномоченных банков), о движении наличной иностранной валюты и платежных документов в иностранной валюте.

Наряду с публикацией в ежемесячном издании Банка России “Бюллетень банковской статистики” информация о распределении операций по средним размерам сделок с физическими лицами по покупке и продаже наличной иностранной валюты уполномоченными банками и их филиалами размещается в представительстве Банка России в сети Интернет.

**Характеристика отдельных показателей**

**Распределение по размерам сделок** рассчитывается как отношение суммы наличной иностранной валюты, проданной/купленной резидентам и нерезидентам за наличные российские рубли, к количеству совершенных сделок по продаже/покупке наличной иностранной валюты за наличные российские рубли по каждому отчету филиала или головного офиса уполномоченного банка (если нет филиалов). Сумма проданной/купленной наличной иностранной валюты и количество соответствующих сделок по всем филиалам или головным офисам уполномоченных банков (если нет филиалов), попавшим в определенные интервалы, дает общее распределение по средним расчетным размерам сделок.

**Подраздел 3.3**

**Основные характеристики рынка государственных ценных бумаг**

Подраздел “Основные характеристики рынка государственных ценных бумаг” включает в себя информацию об отдельных параметрах размещения и погашения выпусков ГКО—ОФЗ, а также показатели, характеризующие операции с ГКО—ОФЗ на вторичном рынке.

Подробная информация об условиях выпуска, обращения и погашения государственных ценных бумаг приводится в Положении Банка России “Об обслуживании и обращении выпусков федеральных государственных ценных бумаг” от 25.03.2003 № 219-П (далее по тексту — Положение).

Источником информации для всех таблиц, характеризующих рынок ГКО—ОФЗ, являются глобальный сертификат выпуска, а также ежедневная информация ММВБ.

Наряду с публикацией в “Бюллетене банковской статистики” информация об операциях с государственными ценными бумагами публикуется в еженедельном издании “Вестник Банка России”, а также размещается в представительстве Банка России в сети Интернет.

**Таблица 3.3.1**

**Основные характеристики аукционов по размещению ОФЗ**

**Общие положения**

Таблица “Основные характеристики аукционов по размещению ОФЗ” содержит информацию об итогах аукциона

по размещению ОФЗ и основных параметрах размещаемого выпуска.

**Характеристика отдельных показателей**

**Дата** — дата проведения аукциона.

**Код бумаги** — уникальный идентификатор выпуска, формируемый в соответствии с Положением.

**Объем спроса по номинальной стоимости** — общий номинальный объем поданных на аукционе конкурентных и неконкурентных заявок.

**Размещенный объем по номинальной стоимости** — общий номинальный объем удовлетворенных на аукционе конкурентных и неконкурентных заявок.

**Цена отсечения** — минимальная цена продажи облигаций, определяемая Министерством финансов Российской Федерации по итогам приема заявок.

**Средневзвешенная цена** — средняя цена всех удовлетворенных в ходе аукциона конкурентных заявок, взвешенная по объемам заявок.

**Официальная доходность по средневзвешенной цене** — доходность, рассчитываемая исходя из средневзвешенной цены по формуле эффективной доходности для ОФЗ.

**Таблица 3.3.2**

**Данные о погашениях и купонных выплатах по государственным облигациям**

**Общие положения**

Таблица “Данные о погашениях и купонных выплатах по государственным облигациям” содержит информацию о затратах на проведение погашений на рынке ГКО—ОФЗ.

**Характеристика отдельных показателей**

**Дата размещения** — дата размещения выпуска ценной бумаги, по которому произведено погашение или осуществлены купонные выплаты.

**Код бумаги** — уникальный идентификатор выпуска, формируемый в соответствии с Положением.

**Объем погашения/купонной выплаты** — сумма средств, затраченная на погашение/купонную выплату.

**Объем в обращении** — текущий номинальный объем выпуска ценной бумаги в обращении на дату выплаты.

**Текущая купонная ставка** — ставка, определяющая купонный доход, действующий на дату выплаты.

**Таблица 3.3.3**

**Структура облигационного долга (в части ОФЗ)**

**Таблица 3.3.4**

**Основные характеристики вторичного рынка ОФЗ**

**Общие положения**

Таблица “Структура облигационного долга (в части ОФЗ)” содержит информацию о структурном соотношении различных типов бумаг в общем объеме рынка ОФЗ.

Таблица “Основные характеристики вторичного рынка ОФЗ” содержит информацию об основных индикаторах, характеризующих вторичный рынок ОФЗ.

Информация включает данные только по облигациям, обращающимся на рынке. Подробную информацию о расчете показателей можно найти в представительстве Банка России в сети Интернет.

**Характеристика отдельных показателей**

**Доля в общем объеме в обращении по номинальной стоимости** рассчитывается как отношение объема в обращении данного типа бумаг к объему в обращении ценных бумаг всех типов на конец отчетного месяца по номинальной стоимости.

**Индикатор рыночного портфеля** — средняя из эффективных доходностей по определенному типу бумаг, взвешенная по срокам до погашения и по объему в обращении.

**Индикатор оборота рынка** — средняя из эффективных доходностей по определенному типу бумаг, взвешенная по срокам до погашения и по обороту.

**Коэффициент оборачиваемости** — отношение оборота на вторичном рынке к объему рынка.

**Дюрация** — средний срок до выплат по ценным бумагам с учетом купонных выплат, взвешенный по объемам в обращении.

**Облигации федерального займа с постоянным доходом** — облигации федерального займа с постоянной купонной ставкой. В их состав не включаются инвестиционные облигации федерального займа. Особенностью данного вида ценных бумаг является то, что на протяжении всего периода их обращения купонные ставки равны между собой.

**Облигации федерального займа с фиксированным доходом** — облигации федерального займа с фиксированной купонной ставкой. Купонные ставки по данному виду бумаг, в отличие от облигаций федерального займа с постоянным доходом, принимают различные значения на протяжении периода их обращения.

**Облигации федерального займа с амортизацией долга** — облигации федерального займа, погашение номинальной стоимости которых осуществляется частями. Купонная ставка по этим облигациям является фиксированной для каждого купона; купонный доход начисляется на непогашенную часть номинальной стоимости.

**Облигации федерального займа с амортизацией долга и переменным купонным доходом** — облигации федерального займа, погашение номинальной стоимости которых осуществляется частями, а купонная ставка является переменной. Величина купонной ставки определяется исходя из официальных показателей, характеризующих инфляцию. Купонный доход начисляется на непогашенную часть номинальной стоимости.

**Таблица 3.3.5**  
**Средневзвешенные процентные ставки**  
**рынка ОФЗ**

**Общие положения**

Таблица “Средневзвешенные процентные ставки рынка ОФЗ” отражает уровень ставок на рынке ОФЗ в зависимости от срока до погашения. В расчет включены все обращающиеся на рынке выпуски.

Наряду с публикацией в ежемесячном издании Банка России “Бюллетень банковской статистики” информация о средневзвешенных процентных ставках рынка государственных ценных бумаг размещается в представительстве Центрального банка Российской Федерации в сети Интернет.

**Характеристика отдельных показателей**

**Краткосрочный индикатор рыночного портфеля** — средняя из эффективных доходностей по выпускам сроком до погашения до 90 дней включительно, взвешенная по срокам до погашения и объемам в обращении.

**Среднесрочный индикатор рыночного портфеля** — средняя из эффективных доходностей по выпускам сроком до погашения от 91 до 364 дней включительно, взвешенная по срокам до погашения и объемам в обращении.

**Долгосрочный индикатор рыночного портфеля** — средняя из эффективных доходностей по выпускам сроком до погашения более 364 дней, взвешенная по срокам до погашения и объемам в обращении.

**Таблица 3.4**  
**Основные показатели рынка акций**

**Общие положения**

В таблице “Основные показатели рынка акций” представлены данные о значениях Индекса ММВБ, Индекса РТС и торговых оборотах на Фондовой бирже ММВБ (ФБ ММВБ) и в Российской торговой системе (РТС).

Индекс ММВБ рассчитывается с 22.09.1997 (начальное значение — 100 пунктов). Цены акций выражаются в рублях. В базу расчета индекса входят акции, отобранные на основе экспертной оценки биржи. Изменения в базу расчета Индекса ММВБ вносятся биржей не чаще одного раза в полгода.

Индекс РТС рассчитывается с 1.09.1995 (начальное значение — 100 пунктов). Цены акций выражаются в долларах США. Список акций, используемых для расчета Индекса РТС, включает акции, отобранные на основе экспертной оценки. Список акций для расчета Индекса РТС пересматривается один раз в три месяца.

**Характеристика отдельных показателей**

**Торговый оборот на ФБ ММВБ** — объем сделок с акциями, заключенных на вторичных торгах на ФБ ММВБ в рублях. Показатель в долларах США рассчитывается по официальному курсу Банка России на соответствующий день.

**Индекс ММВБ** представляет собой взвешенный по эффективной капитализации индекс рынка 30 наиболее ликвидных акций российских эмитентов, допущенных к обращению на ФБ ММВБ и включенных в базу расчета индекса. Эффективная капитализация акций учитывает долю акций, находящихся в свободном обращении на вторичном рынке.

**Торговый оборот в РТС** — объем сделок с акциями, заключенных в РТС (Классический рынок) на вторичных торгах в долларах США.

**Индекс РТС** рассчитывается как отношение суммарной рыночной капитализации 50 акций, включенных в список для расчета индекса, к суммарной рыночной капитализации этих же акций на начальную дату, умноженное на значение индекса на начальную дату и на поправочный коэффициент, учитывающий изменение списка акций, весовых коэффициентов и коэффициентов, учитывающих количество акций каждого вида в свободном обращении.

Более подробная информация по расчету показателей содержится на сайтах бирж в Интернете ([www.micex.ru](http://www.micex.ru) и [www.rts.ru](http://www.rts.ru)).

## Раздел 4. Отдельные показатели деятельности кредитных организаций

### Подраздел 4.1 Общая характеристика

**Таблица 4.1.1**  
**Количество и структура**  
**кредитных организаций**

#### Общие положения

В таблице «Количество и структура кредитных организаций» представлена информация о численности и структуре кредитных организаций, зарегистрированных на территории Российской Федерации.

Кредитные организации подлежат государственной регистрации в соответствии с Федеральным законом «О государственной регистрации юридических лиц и индивидуальных предпринимателей» с учетом установленного Федеральным законом «О Центральном банке Российской Федерации (Банке России)» (ст. 4, 59), Федеральным законом «О банках и банковской деятельности» (ст. 12) порядка государственной регистрации кредитных организаций.

Банк России принимает решение о государственной регистрации кредитных организаций, выдает кредитным организациям лицензии на осуществление банковских операций, приостанавливает действие указанных лицензий и отзывает их.

Внесение в Единый государственный реестр юридических лиц сведений о создании, реорганизации и ликвидации кредитных организаций, а также иных предусмотренных федеральными законами сведений осуществляется уполномоченным регистрирующим органом на основании решения Банка России о соответствующей государственной регистрации. Взаимодействие Банка России с уполномоченным регистрирующим органом по вопросам государственной регистрации кредитных организаций осуществляется в порядке, согласованном Банком России с уполномоченным регистрирующим органом. (О порядке регистрации кредитных организаций и лицензирования банковской деятельности см. также Инструкцию Банка России от 14.01.2004 № 109-И «О порядке принятия Банком России решения о государственной регистрации кредитных организаций и выдаче лицензий на осуществление банковских операций».)

Банк России в целях осуществления им контрольных и надзорных функций ведет Книгу государственной регистрации кредитных организаций в порядке, установленном федеральными законами и принимаемыми в соответствии с ними нормативными актами Банка России.

Реестр выданных кредитным организациям лицензий подлежит публикации Банком России в официальном издании Банка России «Вестник Банка России» не реже одного раза в год. Изменения и дополнения в указанный реестр публикуются Банком России в месячный срок со дня их внесения в реестр.

Сообщения о государственной регистрации кредитных организаций, выдаче им лицензий, изменении их наименования, местонахождения, о реорганизации и ликвидации публикуются в официальном издании Банка России «Вестник Банка России» и размещаются в представительстве Банка России в сети Интернет.

#### Характеристика отдельных показателей

Понятия «кредитная организация», «банк», «небанковская кредитная организация» определяются Федеральным законом «О банках и банковской деятельности» (ст. 1):

**Кредитная организация** — юридическое лицо, которое для извлечения прибыли как основной цели своей деятельности на основании специального разрешения (лицензии) Центрального банка Российской Федерации имеет право осуществлять банковские операции, предусмотренные указанным Федеральным законом. Кредитная организация образуется на основе любой формы собственности как хозяйственное общество.

**Банк** — кредитная организация, которая имеет исключительное право осуществлять в совокупности следующие банковские операции: привлечение во вклады денежных средств юридических и физических лиц, размещение указанных средств от своего имени и за свой счет на условиях возвратности, платности, срочности, открытие и ведение банковских счетов физических и юридических лиц.

**Небанковская кредитная организация** — кредитная организация, имеющая право осуществлять отдельные банковские операции, допустимые сочетания которых устанавливаются Банком России.

**Зарегистрировано кредитных организаций** — кредитные организации, имеющие статус юридического лица на отчетную дату, в том числе кредитные организации, утратившие право на осуществление банковских операций, но еще не ликвидированные как юридическое лицо.

**Кредитные организации, имеющие право на осуществление банковских операций**, — кредитные организации, зарегистрированные Банком России до 1.07.2002 или уполномоченным регистрирующим органом и имеющие право на осуществление банковских операций.

**Лицензия Банка России** — специальное разрешение Центрального банка Российской Федерации (Банка России), на основании которого кредитная организация имеет право осуществлять банковские операции. В лицензии на осуществление банковских операций указываются банковские операции, на осуществление которых данная кредитная организация имеет право, а также валюта, в которой эти банковские операции могут осуществляться.

Вновь созданной кредитной организации могут быть выданы следующие виды лицензий:

- лицензия на осуществление банковских операций со средствами в рублях (без права привлечения во вклады денежных средств физических лиц);
- лицензия на осуществление банковских операций со средствами в рублях и иностранной валюте (без права привлечения во вклады денежных средств физических лиц);
- лицензия на привлечение во вклады и размещение драгоценных металлов. Указанная лицензия может быть выдана банку одновременно с лицензией на осуществление банковских операций со средствами в рублях и иностранной валюте (без права привлечения во вклады денежных средств физических лиц);
- лицензия на привлечение во вклады и размещение драгоценных металлов. Указанная лицензия может быть выдана банку одновременно с лицензией на осуществление банковских операций со средствами в рублях и иностранной валюте (без права привлечения во вклады денежных средств физических лиц);
- лицензия на привлечение во вклады денежных средств физических лиц в рублях. Указанная лицензия может быть выдана банку одновременно с лицензией на осуществление банковских операций со средствами в рублях (без права привлечения во вклады денежных средств физических лиц);
- лицензия на привлечение во вклады денежных средств физических лиц в рублях и иностранной валюте. Указанная лицензия может быть выдана банку одновременно с лицензией на осуществление банковских операций со средствами в рублях и иностранной валюте (без права привлечения во вклады денежных средств физических лиц);
- лицензия на осуществление банковских операций со средствами в рублях или со средствами в рублях и иностранной валюте для расчетных небанковских кредитных организаций;
- лицензия на осуществление банковских операций со средствами в рублях или со средствами в рублях и иностранной валюте для небанковских кредитных организаций, осуществляющих депозитно-кредитные операции. Действующему банку для расширения деятельности могут быть выданы следующие виды лицензий на осуществление банковских операций:
- лицензия на осуществление банковских операций со средствами в рублях и иностранной валюте (без права привлечения во вклады денежных средств физических лиц);

- лицензия на привлечение во вклады и размещение драгоценных металлов. Указанная лицензия может быть выдана банку при наличии или одновременно с лицензией на осуществление банковских операций со средствами в рублях и иностранной валюте;
- лицензия на привлечение во вклады денежных средств физических лиц в рублях;
- лицензия на привлечение во вклады денежных средств физических лиц в рублях и иностранной валюте;
- генеральная лицензия.

**Генеральная лицензия** может быть выдана банку, имеющему лицензию на осуществление всех банковских операций со средствами в рублях и иностранной валюте, а также выполняющему установленные Федеральным законом "О банках и банковской деятельности" требования к размеру собственных средств (капитала). Наличие лицензии на осуществление банковских операций с драгоценными металлами не является обязательным условием для получения генеральной лицензии. Банк, имеющий генеральную лицензию и собственные средства (капитал) в размере не ниже суммы рублевого эквивалента 5 миллионов евро, может с разрешения Банка России создавать на территории иностранного государства филиалы и после уведомления Банка России — представительства. Банк, имеющий генеральную лицензию и собственные средства (капитал) в размере не ниже суммы рублевого эквивалента 5 миллионов евро, может с разрешения и в соответствии с требованиями Банка России иметь на территории иностранного государства дочерние организации.

**Лицензия Банка России на право привлечения вкладов физических лиц** — лицензия на привлечение во вклады денежных средств физических лиц в рублях и лицензия на привлечение во вклады денежных средств физических лиц в рублях и иностранной валюте.

**Уставный капитал кредитной организации** составляется из величины вкладов ее участников и определяет минимальный размер имущества, гарантирующего интересы ее кредиторов (ст. 11 Федерального закона "О банках и банковской деятельности"). Для обеспечения устойчивости банковской системы Российской Федерации Федеральным законом "О банках и банковской деятельности" установлен минимальный размер уставного капитала для вновь регистрируемых кредитных организаций. Минимальный размер уставного капитала вновь регистрируемого банка на день подачи ходатайства о государственной регистрации и выдаче лицензии на осуществление банковских операций устанавливается в сумме рублевого эквивалента:

5 миллионов евро в случае, если ходатайство о государственной регистрации и выдаче лицензии на осуществление банковских операций не предполагает предоставление ему лицензии на привлечение во вклады денежных средств физических лиц в рублях или лицензии на привлечение во вклады денежных средств физических лиц в рублях и иностранной валюте;

100 миллионов евро в случае, если ходатайство о государственной регистрации и выдаче лицензии на осуществление банковских операций предполагает предоставление ему лицензии на привлечение во вклады денежных средств физических лиц в рублях или лицензии на привлечение во вклады денежных средств физических лиц в рублях и иностранной валюте.

Минимальный размер уставного капитала вновь регистрируемой небанковской кредитной организации на день подачи ходатайства о государственной регистрации и выдаче лицензии на осуществление банковских операций устанавливается в сумме рублевого эквивалента 500 тысяч евро.

**Зарегистрированный уставный капитал кредитных организаций** — суммарное значение содержащихся в Книге государственной регистрации кредитных организаций величин уставных капиталов зарегистрированных кредитных организаций (т.е. уполномоченным регистрирующим органом в Единый государственный реестр юридических лиц внесены записи о государственной регистрации изменений в учредительные документы кредитных организаций (записи о государственной регистрации учредительных докумен-

тов кредитных организаций в новых редакциях), содержащих сведения о величинах уставного капитала).

**Филиалы кредитных организаций, имеющие право на осуществление банковских операций**, — обособленные подразделения кредитных организаций, расположенные вне местонахождения кредитной организации и осуществляющие от ее имени все или часть банковских операций, предусмотренных лицензией Банка России, выданной кредитной организации.

По строке "филиалы Сбербанка России" указываются филиалы Сбербанка России, внесенные в Книгу государственной регистрации кредитных организаций и получившие порядковые номера. До 1.01.1998 в ежемесячной информации о кредитных организациях по данной строке указывалось общее количество учреждений Сбербанка России.

**Представительства российских кредитных организаций, имеющих право на осуществление банковских операций**, — обособленные подразделения кредитных организаций, расположенные вне местонахождения кредитной организации, представляющие ее интересы и осуществляющие их защиту. Представительства кредитных организаций не имеют права на осуществление банковских операций.

**Дополнительные офисы, кредитно-кассовые офисы, операционные кассы вне кассового узла, операционные офисы, передвижные пункты кассовых операций кредитных организаций, имеющих право на осуществление банковских операций**, — внутренние структурные подразделения кредитных организаций (филиалов), особенности открытия (закрытия) и деятельности которых установлены нормативными актами Банка России.

**Кредитные организации, у которых отозвана лицензия на осуществление банковских операций**, — кредитные организации, у которых приказом Банка России в соответствии с Федеральным законом "О Центральном банке Российской Федерации (Банке России)" по основаниям, предусмотренным Федеральным законом "О банках и банковской деятельности", отозвана лицензия на осуществление банковских операций.

После издания приказа об отзыве лицензии на осуществление банковских операций кредитная организация не вправе совершать никакие банковские операции и сделки, за исключением сделок, предусмотренных ст. 20 Федерального закона "О банках и банковской деятельности" и п. 4 Положения Банка России "Об отзыве лицензий на осуществление банковских операций у банков и иных кредитных организаций в Российской Федерации" от 2.04.1996 № 264.

**Кредитные организации, по которым принято решение о ликвидации**, — кредитные организации, ликвидируемые:

- а) без признаков банкротства по решению:
  - общего собрания участников кредитной организации либо ее органа, уполномоченного на то учредительными документами (добровольная ликвидация в соответствии со 2-м абзацем п. 2 ст. 61 Гражданского кодекса Российской Федерации);
  - арбитражного суда (принудительная ликвидация в соответствии с 3-м абзацем п. 2 ст. 61 Гражданского кодекса Российской Федерации или в соответствии со ст. 23.1 Федерального закона "О банках и банковской деятельности");
  - б) через прохождение процедуры банкротства по решению арбитражного суда (признание банкротом и открытие конкурсного производства в соответствии с п. 1 ст. 65 Гражданского кодекса Российской Федерации, Федеральным законом от 26.10.2002 № 127-ФЗ "О несостоятельности (банкротстве)" и Федеральным законом Российской Федерации от 25.02.1999 № 40-ФЗ "О несостоятельности (банкротстве) кредитных организаций").

**Кредитные организации, в которые назначены конкурсные управляющие (согласован состав ликвидационной комиссии)**, — кредитные организации, ликвидируемые:

- а) без признаков банкротства, в которых:
  - учредителями или органом, принявшим решение о ликвидации, назначены по согласованию с Банком России ликвидационные комиссии (ликвидаторы);



— по решению арбитражного суда назначен ликвидатор;  
б) через прохождение процедуры банкротства, в которых по решению арбитражного суда открыто конкурсное производство и назначен конкурсный управляющий.

**Таблица 4.1.2**  
**Количество действующих кредитных организаций с участием нерезидентов в уставном капитале**

**Общие положения**

В таблице “Количество действующих кредитных организаций с участием нерезидентов в уставном капитале” представлена информация об участии нерезидентов в уставном капитале кредитных организаций, действующих на территории Российской Федерации.

В скобках указано количество кредитных организаций, в которых на решения, принимаемые участниками — нерезидентами (являющимися основными или преобладающими обществами по отношению к кредитной организации), существенное влияние оказывают резиденты Российской Федерации.

**Характеристика отдельных показателей**

**Резиденты/нерезиденты** — понятия “резиденты” и “нерезиденты”, используемые для формирования показателей данной таблицы, определяются в соответствии с Законом Российской Федерации “О валютном регулировании и валютном контроле” от 10.12.2003 № 173-ФЗ.

**Кредитная организация с участием нерезидентов в уставном капитале** — кредитная организация — резидент, уставный капитал которой сформирован с участием средств нерезидентов независимо от их доли в уставном капитале.

При формировании показателей таблицы в число банков, имеющих лицензии Банка России на совершение операций с иностранной валютой, не включены банки, имеющие генеральную лицензию.

**Таблица 4.1.3**  
**Группировка действующих кредитных организаций по величине зарегистрированного уставного капитала**

**Общие положения**

Данные таблицы “Группировка действующих кредитных организаций по величине зарегистрированного уставного капитала” дополняют показатели таблицы “Количество и структура кредитных организаций” и дают представление о количественном распределении действующих кредитных организаций по величине зарегистрированного уставного капитала (определение зарегистрированного уставного капитала — см. комментарий к таблице “Количество и структура кредитных организаций”). Величина уставного капитала разбита на интервалы, дающие в определенной мере представление о количестве малых, средних и крупных кредитных организаций на территории Российской Федерации в целом. В ежеквартальном выпуске “Бюллетень банковской статистики. Региональное приложение” приводится аналогичная информация в разрезе регионов Российской Федерации.

Источником информации являются данные Книги государственной регистрации кредитных организаций.

Наряду с публикацией в ежемесячном издании “Бюллетень банковской статистики” информация о распределении кредитных организаций по величине зарегистрированного уставного капитала публикуется в еженедельном издании “Вестник Банка России”, а также размещается в представительстве Банка России в сети Интернет.

**Таблица 4.1.4**  
**Группировка действующих кредитных организаций по доле участия нерезидентов в уставном капитале**

**Общие положения**

Данные таблицы “Группировка действующих кредитных организаций по доле участия нерезидентов в уставном капитале” дают представление о количественном распределении действующих кредитных организаций, ранжированных по величине участия нерезидентов в уставном капитале и объединенных в группы.

Источником информации является отчетность кредитных организаций.

В скобках указано количество кредитных организаций, в которых на решения, принимаемые участниками — нерезидентами (являющимися основными или преобладающими обществами по отношению к кредитной организации), существенное влияние оказывают резиденты Российской Федерации.

**Характеристика отдельных показателей**

Смотри комментарий к таблице “Количество действующих кредитных организаций с участием нерезидентов в уставном капитале”.

**Таблица 4.1.5**  
**Отдельные показатели деятельности кредитных организаций, сгруппированных по величине активов**

**Общие положения**

Таблица “Отдельные показатели деятельности кредитных организаций, сгруппированных по величине активов” содержит основные показатели деятельности кредитных организаций, ранжированных по критерию убывания величины активов и объединенных в группы в зависимости от места кредитной организации в ранжированном списке. Такая группировка дает представление о концентрации отдельных видов вложений банков и привлеченных средств в тех или иных группах, а также о направлениях деятельности различных по величине активов кредитных организаций по привлечению и размещению средств.

Источником информации является ежемесячный сводный бухгалтерский баланс по действующим кредитным организациям Российской Федерации (с включением балансов всех филиалов).

**Характеристика отдельных показателей**

**Количество филиалов на территории Российской Федерации** — филиалы кредитных организаций, внесенные в Книгу государственной регистрации кредитных организаций (о Книге государственной регистрации см. комментарий к таблице “Количество и структура кредитных организаций”).

**Объем кредитов, депозитов и прочих размещенных средств** — задолженность (включая просроченную) юридических (включая Минфин России, финансовые органы и организации, внебюджетные фонды, организации различных организационно-правовых форм всех форм собственности, кредитные организации, физических лиц — индивидуальных предпринимателей) и физических лиц — резидентов и нерезидентов, иностранных государств перед кредитными организациями по кредитам, депозитам и прочим размещенным средствам в валюте Российской Федерации, иностранной валюте и драгоценных металлах, вложения в приобретенные права требования.

**Объем кредитов и прочих размещенных средств, предоставленных организациям (кроме кредитных организаций)**, — задолженность (включая просроченную) нефинансовых и финансовых (кроме кредитных организаций) организаций — резидентов и физических лиц — индивидуальных предпринимателей перед кредитными организациями по всем кредитам и прочим размещенным средствам в валюте Российской Федерации, иностранной валюте и дра-

гоценных металлах. В состав данного показателя не включается задолженность по кредитам и прочим размещенным средствам, предоставленным Минфину России, финансовым органам субъектов Российской Федерации и органов местного самоуправления, государственным внебюджетным фондам Российской Федерации, внебюджетным фондам субъектов Российской Федерации и органов местного самоуправления.

**Объем кредитов, предоставленных физическим лицам**, — задолженность (включая просроченную) перед кредитными организациями по всем видам кредитов физических лиц — резидентов и нерезидентов (кроме физических лиц — индивидуальных предпринимателей) в валюте Российской Федерации и иностранной валюте.

**Объем кредитов, депозитов и прочих размещенных средств, предоставленных кредитным организациям**, — задолженность (включая просроченную) по кредитам, депозитам и прочим размещенным средствам, предоставленным кредитным организациям — резидентам и нерезидентам, в валюте Российской Федерации и в иностранной валюте.

**Просроченная задолженность по кредитам, депозитам и прочим размещенным средствам, предоставленным организациям/кредитным организациям/физическим лицам**, включает просроченную задолженность по кредитам, депозитам и прочим размещенным средствам, предоставленным юридическим и физическим лицам — резидентам и нерезидентам, иностранным государствам, а также по операциям с драгоценными металлами в валюте Российской Федерации и в иностранной валюте. Суммы просроченных процентов в расчет показателей просроченной задолженности не включаются.

**Объем вложений в долговые обязательства Российской Федерации и Банка России** — вложения кредитных организаций в долговые обязательства Российской Федерации и долговые обязательства, эмитированные Банком России. Указанные вложения отражены по балансовой стоимости (без учета переоценки).

**Объем вложений в векселя** — объем приобретенных (учтенных) кредитными организациями векселей, включая векселя, не оплаченные в срок (опротестованные и неопротестованные), и сумма начисленных по ним процентных доходов по срокам их погашения в валюте Российской Федерации и в иностранной валюте.

**Объем вложений в акции и паи организаций-резидентов (кроме кредитных организаций)** — вложения кредитных организаций в долевые ценные бумаги организаций-резидентов, оцениваемые по справедливой стоимости через прибыль или убыток или имеющиеся в наличии для продажи (отражаемые по балансовой стоимости — без учета переоценки), а также в уставные капиталы организаций-резидентов.

**Сумма средств организаций на счетах** — остатки средств на счетах организаций (кроме средств на депозитных счетах) и физических лиц — индивидуальных предпринимателей в валюте Российской Федерации и иностранной валюте и драгоценных металлах. В показатель не включены средства федерального бюджета, бюджетов субъектов Российской Федерации, местных бюджетов и прочие средства бюджетов, средства государственных и других внебюджетных фондов. Кроме того, в данный показатель не включаются средства, списанные со счетов клиентов, но не проведенные по корсчету кредитной организации.

**Сумма бюджетных средств и средств внебюджетных фондов на счетах** — средства бюджетов всех уровней, а также государственных и других внебюджетных фондов.

**Объем привлеченных кредитными организациями вкладов (депозитов) физических лиц** — депозиты и прочие привлеченные кредитными организациями средства (включая сберегательные сертификаты), неисполненные обязательства по договорам на привлечение средств по депозитам и прочим привлеченным средствам, средства на прочих счетах физических лиц (по всем составляющим показателя учитываются средства резидентов и нерезидентов в валюте Российской Федерации и иностранной валюте). В расчет данного показателя не включаются средства физических лиц — индивидуальных предпринимателей, избира-

тельных фондов физических лиц, переводы из Российской Федерации и в Российскую Федерацию, неисполненные обязательства по процентам, начисленные проценты по вкладам, учитываемые на отдельных счетах, а также средства на счетах, учет на которых ведется совместно для физических и юридических лиц.

**Объем выпущенных кредитными организациями облигаций, векселей и банковских акцептов** — номинальная стоимость выпущенных кредитными организациями ценных бумаг: облигаций, векселей и банковских акцептов.

**Собственные средства (капитал)** — имущество кредитных организаций, свободное от обязательств. С 1.04.2003 рассчитывается в соответствии с Положением Банка России от 10.02.2003 № 215-П “О методике определения собственных средств (капитала) кредитных организаций”. Источником информации являются данные отчетности действующих кредитных организаций Российской Федерации по форме № 0409134 “Расчет собственных средств (капитала)”.

**Всего активов** — величина активов кредитных организаций. При этом остатки средств на счетах, отражающих расчетные операции кредитных организаций, включены в величину активов в сальдированном виде.

По отдельным показателям данной таблицы более детальная информация приведена в таблицах: “Данные об объемах привлеченных кредитными организациями вкладов (депозитов) физических лиц”, “Данные об объемах привлеченных кредитными организациями средств организаций”, “Объем выпущенных кредитными организациями сберегательных (депозитных) сертификатов и облигаций”, “Данные о суммах средств юридических и физических лиц, привлеченных путем выпуска кредитными организациями векселей”, “Данные об объемах кредитов, депозитов и прочих размещенных средств, предоставленных организациям, физическим лицам и кредитным организациям”, “Данные о суммах учтенных кредитными организациями векселей”, “Структура вложений кредитных организаций в ценные бумаги”. В качестве дополнения к указанной информации могут также использоваться данные ежемесячных бухгалтерских балансов отдельных кредитных организаций, раскрывающих свою отчетность в представительстве Банка России в сети Интернет (см. сервер Банка России — раздел “Банковская система”, подраздел “Кредитные организации”).

**Таблица 4.1.6**  
**Финансовые результаты деятельности кредитных организаций**

**Общие положения**

Таблица “Финансовые результаты деятельности кредитных организаций” содержит показатели, характеризующие финансовые результаты деятельности действующих кредитных организаций за период с начала текущего года и дает представление о количестве действующих кредитных организаций, получивших прибыль (допустивших убыток) в текущем году, а также отражает финансовый результат деятельности банковского сектора в целом в динамике. При этом финансовые результаты за годы, предшествующие текущему году, не учитываются.

Информация представлена по действующим кредитным организациям. Источником информации являются данные отчетности действующих кредитных организаций Российской Федерации по форме 0409101 “Оборотная ведомость по счетам бухгалтерского учета кредитной организации” в соответствии с Указанием Банка России от 16.01.2004 № 1376-У “О перечне, формах и порядке составления и представления форм отчетности кредитных организаций в Центральный банк Российской Федерации”.

**Характеристика отдельных показателей**

**Объем прибыли (+)/убытков (–) текущего года** формируется путем суммирования полученных доходов за вычетом произведенных расходов за отчетный период по действующим кредитным организациям. Прибыль (убыток) определяется нарастающим итогом.

**Объем прибыли текущего года по прибыльным кредитным организациям** формируется путем суммирования полученных доходов за вычетом произведенных расходов за отчетный период кредитных организаций, имевших прибыль либо нулевой финансовый результат за отчетный период. Прибыль определяется нарастающим итогом.

**Удельный вес кредитных организаций, имевших прибыль**, — доля кредитных организаций, имевших прибыль либо нулевой результат деятельности за период с начала отчетного года, в общем количестве действующих кредитных организаций.

**Объем убытков текущего года по убыточным кредитным организациям** формируется путем суммирования полученных доходов за вычетом произведенных расходов за отчетный период кредитных организаций, имевших убытки за отчетный период. Убыток определяется нарастающим итогом.

**Удельный вес кредитных организаций, имевших убыток**, — доля кредитных организаций, имевших убытки по результатам деятельности за период с начала отчетного года, в общем количестве действующих кредитных организаций, зарегистрированных на соответствующих территориях Российской Федерации.

**Использование прибыли текущего года** — использование действующими кредитными организациями прибыли текущего года на налоговые платежи, сборы и обязательные платежи в бюджет; произведенные по решению общего собрания акционеров (участников) либо в соответствии с уставными документами кредитной организации отчисления в резервный фонд, начисление дивидендов акционерам (участникам)».

## Подраздел 4.2 Привлеченные средства

Таблица 4.2.1

**Данные об объемах привлеченных кредитными организациями вкладов (депозитов) физических лиц**

Таблица 4.2.2

**Данные об объемах привлеченных кредитными организациями средств организаций**

### Общие положения

В таблицах приведены данные, характеризующие один из основных видов пассивных операций по привлечению средств кредитными организациями, — привлечение денежных средств юридических и физических лиц в валюте Российской Федерации и иностранной валюте во вклады (депозиты). Данные сгруппированы по срокам привлечения денежных средств кредитными организациями, которые определены исходя из срока вкладов (депозитов) и прочих привлеченных средств, указанного в договоре, с учетом всех дополнительных соглашений к договору. Показатели таблицы дают представление обо всем объеме денежных средств, привлеченных кредитными организациями во вклады. Это обуславливает отличия в методологии их формирования по сравнению с аналогичными показателями таблицы «Обзор кредитных организаций», используемой для анализа денежной массы и ее структуры. В частности, в таблице «Объем привлеченных вкладов (депозитов)» не учитываются вклады (депозиты) юридических и физических лиц во Внешэкономбанке, который не включается в состав действующих кредитных организаций, в то же время учитываются средства нерезидентов Российской Федерации. Не учтены также начисленные проценты. Различия по отдельным показателям см. ниже.

В таблице «Данные об объемах привлеченных кредитными организациями средств организаций» средства, привлеченные от кредитных организаций, представлены с учетом кредитов, депозитов и прочих привлеченных средств.

Источником информации является ежемесячный сводный бухгалтерский баланс по действующим кредитным организациям Российской Федерации.

### Характеристика отдельных показателей

**Вклады (депозиты) в рублях/иностранной валюте, всего, по срокам привлечения** — денежные средства (в валюте Российской Федерации или иностранной валюте, в наличной или безналичной форме), размещаемые юридическими и физическими лицами (резидентами и нерезидентами) в кредитной организации на основании договора банковского вклада (депозита) или договора банковского счета (включая сберегательные/депозитные сертификаты). В таблицах они представлены по типам вкладчиков (физические лица, юридические лица: организации, кредитные организации), по срокам привлечения. В расчет показателей не включаются средства на расчетных счетах организаций, счетах физических лиц — индивидуальных предпринимателей, средства избирательных фондов физических лиц, переводы из Российской Федерации и в Российскую Федерацию, неисполненные обязательства по процентам, начисленные проценты по вкладам, учитываемые на отдельных счетах, а также счета, учет по которым ведется совместно для физических и юридических лиц.

**Вклады (депозиты) до востребования** — денежные средства, подлежащие возврату (получению) по первому требованию (на условиях до востребования), а также средства, подлежащие возврату (получению) при наступлении предусмотренного договором условия (события), конкретная дата которого неизвестна (на условиях «до наступления условия (события)»).

**Срочные вклады (депозиты)** — вклады (депозиты) денежных средств, привлеченные кредитной организацией на условиях возврата вклада по истечении определенного договором срока. Размер процентной ставки по срочным вкладам определяется договором банковского вклада.

**Вклады (депозиты) физических лиц** — депозиты и прочие привлеченные кредитными организациями средства физических лиц (включая сберегательные сертификаты), неисполненные обязательства по договорам на привлечение средств по депозитам и прочим привлеченным средствам, а также средства на прочих счетах физических лиц. В расчет данного показателя не включаются средства физических лиц — индивидуальных предпринимателей, избирательных фондов физических лиц, переводы из Российской Федерации и в Российскую Федерацию.

**Средства физических лиц — индивидуальных предпринимателей** — денежные средства физических лиц, осуществляющих предпринимательскую деятельность без образования юридического лица.

**Депозиты и прочие привлеченные средства организаций** — депозиты и прочие привлеченные средства (до востребования и срочные) органов государственного управления и внебюджетных фондов всех уровней, финансовых (кроме кредитных) и нефинансовых организаций всех форм собственности (включая депозитные сертификаты), а также неисполненные обязательства по договорам на привлечение средств по депозитам и прочим привлеченным средствам.

**Кредиты, депозиты и прочие привлеченные средства кредитных организаций** включают вклады (депозиты), кредиты и прочие привлеченные средства кредитных организаций и банков — нерезидентов.



**Таблица 4.2.3**

**Средневзвешенные процентные ставки по привлеченным кредитными организациями вкладам (депозитам) физических лиц и нефинансовых организаций в рублях**

**Таблица 4.2.4**

**Средневзвешенные процентные ставки по привлеченным кредитными организациями вкладам (депозитам) физических лиц и нефинансовых организаций в иностранной валюте**

**Таблица 4.2.5**

**Средневзвешенные процентные ставки по привлеченным кредитными организациями вкладам (депозитам) кредитных организаций в рублях и иностранной валюте**

**Общие положения**

В таблицах приведены данные о средневзвешенных процентных ставках по привлеченным банками вкладам (депозитам) физических лиц (без учета индивидуальных предпринимателей), нефинансовых организаций и кредитных организаций в рублях и иностранной валюте. Информация в таблицах представлена в разрезе сроков, на которые привлечены денежные средства в отчетном месяце.

Источником информации является ежемесячная отчетность по форме 0409129 по действующим кредитным организациям Российской Федерации (об основных принципах ее составления и порядке формирования отдельных показателей см. в Указании Банка России от 16.01.2004 № 1376-У “О перечне, формах, порядке составления и представления форм отчетности кредитных организаций в Центральный банк Российской Федерации”).

Информация о средневзвешенных процентных ставках по краткосрочным вкладам физических лиц в валюте Российской Федерации публикуется в ежемесячном издании Банка России “Бюллетень банковской статистики” и в статистическом издании МВФ “International Financial Statistics”.

**Характеристика отдельных показателей**

**Средневзвешенные процентные ставки по вкладам (депозитам) физических лиц/нефинансовых организаций/кредитных организаций** — средневзвешенные по объемам вкладов (депозитов) процентные ставки в годовом исчислении по вкладам (депозитам) физических лиц/нефинансовых организаций/кредитных организаций, привлеченным действующими кредитными организациями в отчетном месяце с разбивкой по срокам: “до 30 дней (с учетом вкладов со сроком “до востребования)””, “от 31 до 90 дней”, “от 91 до 180 дней”, “от 181 дня до 1 года”, “до 1 года” и “свыше 1 года”. По вкладам (депозитам) физических лиц публикуются также ставка на срок “до 30 дней, кроме вкладов (депозитов) со сроком “до востребования””, и ставка на срок “до 1 года, кроме вкладов (депозитов) со сроком “до востребования””.

Средневзвешенные процентные ставки по вкладам (депозитам) на соответствующий срок рассчитываются по формуле:

$$\bar{P} = \frac{\sum PV}{\sum V}, \text{ где}$$

$\bar{P}$  — средневзвешенная процентная ставка по вкладам (депозитам);

$P$  — номинальная годовая процентная ставка по договору вклада (депозитному договору);

$V$  — объем вклада (депозита) по договору.

**Таблица 4.2.6**

**Объем выпущенных кредитными организациями сберегательных (депозитных) сертификатов и облигаций**

**Общие положения**

В таблице “Объем выпущенных кредитными организациями сберегательных (депозитных) сертификатов и облигаций” приведены данные о средствах, привлеченных кредитными организациями в валюте Российской Федерации и в иностранной валюте путем выпуска ими долговых ценных бумаг (депозитных и сберегательных сертификатов и облигаций). Объемы выпущенных кредитными организациями депозитных и сберегательных сертификатов и облигаций по их номинальной стоимости приводятся в разбивке по срокам погашения. Отсутствие данных об объемах сертификатов и облигаций по конкретным срокам погашения означает, что средства под указанные бумаги с такими сроками погашения в течение приведенных в таблице периодов не привлекались. В показатели данной таблицы не включаются обязательства по выплате процентов и купонов по выпущенным ценным бумагам.

Источником информации является ежемесячный сводный бухгалтерский баланс по действующим кредитным организациям Российской Федерации.

**Характеристика отдельных показателей**

**Депозитный, сберегательный сертификат** — разновидность срочного вклада (см. комментарий к показателю “Срочные вклады (депозиты)” в таблицах “Данные об объемах привлеченных кредитными организациями вкладов (депозитов) физических лиц” и “Данные об объемах привлеченных кредитными организациями средств организаций”), является ценной бумагой, удостоверяющей сумму вклада, внесенного в кредитную организацию, и права вкладчика (держателя сертификата) на получение по истечении установленного срока суммы вклада и обусловленных в сертификате процентов в кредитной организации, выдавшей сертификат, или в любом филиале этой кредитной организации. Выпускается в валюте Российской Федерации. Более подробно о депозитных и сберегательных сертификатах см. в Положении “О сберегательных и депозитных сертификатах кредитных организаций”, утвержденном Указанием Банка России от 31.08.1998 № 333-У. В таблицах “Данные об объемах привлеченных кредитными организациями вкладов (депозитов) физических лиц” и “Данные об объемах привлеченных кредитными организациями средств организаций” депозитные и сберегательные сертификаты включены соответственно в состав вкладов (депозитов) организаций и физических лиц.

**Облигация** — ценная бумага, удостоверяющая право ее держателя на получение от эмитента облигации в предусмотренный ею срок номинальной стоимости облигации или иного имущественного эквивалента. Облигация предоставляет держателю также право на получение фиксированного в ней процента от номинальной стоимости облигации либо иные имущественные права.

**Таблица 4.2.7**

**Средневзвешенные процентные ставки по выпущенным депозитным и сберегательным сертификатам и облигациям**

**Общие положения**

Таблица содержит информацию о средневзвешенных процентных ставках по выпущенным кредитными организациями депозитным и сберегательным сертификатам и облигациям в валюте Российской Федерации. Информация в таблице представлена по размещенным за отчетный квартал на первичном рынке депозитным сертификатам, сберегательным сертификатам и облигациям в разрезе сроков погашения.

Источником информации является ежеквартальная отчетность по форме 0409130 по действующим кредитным организациям Российской Федерации (об основных принципах ее составления и порядке формирования отдельных показателей см. в Указании Банка России от 16.01.2004 № 1376-У “О перечне, формах, порядке составления и пред-

ставления форм отчетности кредитных организаций в Центральном банке Российской Федерации”).

**Характеристика показателей**

**Процентные ставки по депозитным сертификатам/сберегательным сертификатам/облигациям по срокам погашения** — средневзвешенные процентные ставки в годовом исчислении по средствам, привлеченным кредитными организациями в отчетном квартале путем выпуска депозитных сертификатов/сберегательных сертификатов/облигаций с разбивкой по срокам: “до 30 дней”, “от 31 до 90 дней”, “от 91 до 180 дней”, “от 181 дня до 1 года”, “от 1 года до 3 лет”, “свыше 3 лет”. Отсутствие данных о процентных ставках по отдельным срокам погашения означает, что соответствующие ценные бумаги действующими кредитными организациями не размещались.

Средневзвешенные процентные ставки по депозитным сертификатам/сберегательным сертификатам/облигациям на соответствующий срок рассчитываются по формуле:

$$\bar{P} = \frac{\sum PV}{\sum V}, \text{ где}$$

$\bar{P}$  — средневзвешенная процентная ставка по депозитным сертификатам/сберегательным сертификатам/облигациям;  $P$  — доходность к погашению депозитных сертификатов/сберегательных сертификатов/облигаций в годовом исчислении;

$V$  — объем средств, привлеченных в ходе реализации депозитных сертификатов/сберегательных сертификатов/облигаций.

**Таблица 4.2.8**

**Данные о суммах средств юридических и физических лиц, привлеченных путем выпуска кредитными организациями векселей**

**Общие положения**

Таблица “Данные о суммах средств юридических и физических лиц, привлеченных путем выпуска кредитными организациями векселей” содержит информацию о сумме обязательств кредитных организаций по выпущенным ими векселям и банковским акцептам.

Источником информации является ежемесячный сводный бухгалтерский баланс по действующим кредитным организациям Российской Федерации.

**Характеристика отдельных показателей**

**Вексель** — составленное по установленной законом форме безусловное письменное долговое денежное обязательство, выданное векселедателем векселедержателю и наделяющее его безоговорочным правом требовать с векселедателя безусловную уплату указанной суммы денег в определенный срок и в определенном месте.

**Банковский вексель** — вексель, основным назначением которого является привлечение кредитной организацией денежных средств.

**Акцепт** — согласие на оплату векселя, с момента принятия которого возникает обязательство акцептанта по векселю.

**Банковский акцепт** — вексель, гарантированный безоговорочным обязательством уплаты кредитной организацией определенной суммы в оговоренный срок (акцептованный кредитной организацией).

**Средства в российских рублях/иностранной валюте, привлеченные путем выпуска векселей, по срокам погашения** — сумма привлеченных кредитными организациями денежных средств в валюте Российской Федерации/иностранной валюте в рублевом эквиваленте путем выпуска векселей (в оценке по номиналу) и учета банковских акцептов.

В таблице приведена разбивка по срокам погашения объема привлеченных кредитными организациями средств путем выпуска векселей и учета банковских акцептов в валюте Российской Федерации и иностранной валюте. Вексель со сроком “на определенный день” и “во столько-то време-

ни от составления” (срочные векселя) учитываются по срокам, фактически оставшимся до погашения векселей на момент их приобретения. Векселя “по предъявлении” и “во столько-то времени от предъявления” включаются в строку “до востребования”, а после предъявления — по аналогии со срочными векселями (“Правила ведения бухгалтерского учета в кредитных организациях, расположенных на территории Российской Федерации”, Положение Банка России от 26.03.2007 № 302-П).

**Таблица 4.2.9**  
**Средневзвешенные процентные ставки по выпущенным векселям**

**Общие положения**

Таблица содержит информацию о средневзвешенных процентных ставках по выпущенным кредитными организациями векселям.

Показатели таблицы характеризуют процентные ставки реализованных в отчетном квартале на первичном рынке векселей с номиналом в валюте Российской Федерации и приводятся отдельно по типам первого держателя (юридическим и физическим лицам) и срокам погашения.

Источником информации является ежеквартальная отчетность по форме 0409131 по действующим кредитным организациям Российской Федерации (об основных принципах ее составления и порядке формирования отдельных показателей см. в Указании Банка России от 16.01.2004 № 1376-У “О перечне, формах, порядке составления и представления форм отчетности кредитных организаций в Центральном банке Российской Федерации”).

**Характеристика отдельных показателей**

**Средневзвешенные процентные ставки по выпущенным векселям в рублях, реализованным юридическим лицам/физическим лицам, по срокам погашения** — средневзвешенные процентные ставки в годовом исчислении по векселям, выпущенным в рублях и реализованным юридическим лицам/физическим лицам с разбивкой по срокам: “по предъявлении”, “до 30 дней”, “от 31 до 90 дней”, “от 91 до 180 дней”, “от 181 дня до 1 года”, “от 1 года до 3 лет”, “свыше 3 лет”.

Средневзвешенные процентные ставки по выпущенным векселям на соответствующий срок рассчитываются по формуле:

$$\bar{P} = \frac{\sum PV}{\sum V}, \text{ где}$$

$\bar{P}$  — средневзвешенная процентная ставка по выпущенным векселям, реализованным юридическим лицам/физическим лицам;

$P$  — доходность к погашению векселя, реализованного юридическим лицам/физическим лицам в годовом исчислении;  $V$  — объем средств, привлеченных в ходе реализации векселей юридическим лицам/физическим лицам.

**Подраздел 4.3**  
**Размещенные средства**

**Таблица 4.3.1**  
**Данные об объемах кредитов, депозитов и прочих размещенных средств, предоставленных организациям, физическим лицам и кредитным организациям**

**Общие положения**

В таблице приведены данные, характеризующие одно из основных направлений деятельности банков по размещению ресурсной базы, — предоставление клиентам (резидентам и нерезидентам) кредитов, депозитов и прочих размещенных средств. Информация об остатках задолженности по указанным средствам на отчетную дату представлена в таблице в разбивке по виду валюты (валюта Российской

Федерации, иностранная валюта), типу заемщика (физические лица, организации, кредитные организации) и сроком погашения кредита (под сроком погашения понимается срок возврата кредита, указываемый в кредитном договоре). Суммарный остаток задолженности по предоставленным кредитам в рублях и иностранной валюте (в рублевом эквиваленте) в данной таблице меньше величины аналогичного показателя в таблице “Отдельные показатели деятельности кредитных организаций, сгруппированных по величине активов” на сумму кредитов, предоставленных органам государственной власти всех уровней, государственным и другим внебюджетным фондам, а также органам местного самоуправления. Кроме того, в показатели не включаются вложения в операции финансовой аренды (лизинга) и приобретенные права требования.

Источником информации является ежемесячный сводный бухгалтерский баланс по действующим кредитным организациям Российской Федерации.

#### **Характеристика отдельных показателей**

**Кредиты, депозиты и прочие размещенные средства, предоставленные организациям, физическим лицам и кредитным организациям, — всего** — задолженность клиентов (включая просроченную задолженность) перед кредитными организациями по всем предоставленным им средствам указанных видов. В общую величину задолженности, кроме соответствующих сумм, выделенных в том числе из общего итога (физическим лицам, организациям, кредитным организациям), включаются также кредиты иностранным государствам и задолженность (включая просроченную) по операциям с драгоценными металлами (кроме операций с кредитными организациями).

**Кредиты, предоставленные в рублях/иностранной валюте физическим лицам, —** задолженность (включая просроченную) физических лиц — резидентов и нерезидентов (без учета физических лиц — индивидуальных предпринимателей) перед кредитными организациями.

**Кредиты и прочие размещенные средства, предоставленные в рублях/иностранной валюте организациям, по срокам погашения** — задолженность (включая просроченную) финансовых (кроме кредитных) и нефинансовых организаций всех форм собственности — резидентов (включая кредиты физическим лицам — индивидуальным предпринимателям) и нерезидентов по всем кредитам и прочим размещенным средствам. (Состав финансовых (кроме кредитных) и нефинансовых организаций соответствует понятиям “прочие финансовые организации” и “нефинансовые организации” в ссылках к таблице “Обзор центрального банка”). Кредиты, предоставленные на срок до 30 дней, включают кредиты “до востребования” и “овердрафт” (кредит, предоставленный при недостатке средств на расчетном (текущем) счете).

**Кредиты, депозиты и прочие размещенные средства, предоставленные кредитным организациям и банкам — нерезидентам в рублях/иностранной валюте, —** задолженность (включая просроченную) по предоставленным межбанковским кредитам, депозитам и прочим размещенным средствам.

#### **Таблица 4.3.2**

**Средневзвешенные процентные ставки по кредитам, предоставленным физическим лицам и нефинансовым организациям, в рублях**

#### **Таблица 4.3.3**

**Средневзвешенные процентные ставки по кредитам, предоставленным физическим лицам и нефинансовым организациям, в иностранной валюте**

#### **Таблица 4.3.4**

**Средневзвешенные процентные ставки по кредитам, предоставленным кредитным организациям, в рублях и иностранной валюте**

#### **Общие положения**

В таблицах приведены данные о средневзвешенных процентных ставках по кредитам в рублях и иностранной валюте, предоставленным кредитными организациями. Информация в таблицах представлена по типам заемщиков (физические лица (без учета индивидуальных предпринимателей), нефинансовые организации, кредитные организации) в разрезе сроков, на которые предоставлены кредиты.

Источником информации является ежемесячная отчетность по форме 0409128 по действующим кредитным организациям Российской Федерации (об основных принципах ее составления и порядке формирования отдельных показателей см. в Указании Банка России от 16.01.2004 № 1376-У “О перечне, формах, порядке составления и представления форм отчетности кредитных организаций в Центральный банк Российской Федерации”).

Информация о средневзвешенных процентных ставках по краткосрочным кредитам нефинансовым организациям в валюте Российской Федерации публикуется в ежемесячном издании Банка России “Бюллетень банковской статистики” и в статистическом издании МВФ “International Financial Statistics”.

#### **Характеристика отдельных показателей**

**Средневзвешенные процентные ставки по кредитам, предоставленным физическим лицам/нефинансовым организациям/кредитным организациям, по срокам погашения** — средневзвешенные процентные ставки, установленные в кредитных договорах, в годовом исчислении по предоставленным кредитам в рублях и в иностранной валюте физическим лицам/нефинансовым организациям/кредитным организациям с разбивкой по срокам: “до 30 дней”, “от 31 до 90 дней”, “от 91 до 180 дней”, “от 181 дня до 1 года”, “до 1 года”, “свыше 1 года”.

Средневзвешенные процентные ставки по кредитам, предоставленным физическим лицам/нефинансовым организациям/кредитным организациям на соответствующий срок рассчитываются по формуле:

$$\bar{P} = \frac{\sum PV}{\sum V}, \text{ где}$$

$\bar{P}$  — средневзвешенная процентная ставка по кредитам, предоставленным физическим лицам/нефинансовым организациям/кредитным организациям;

$P$  — номинальная годовая процентная ставка по кредитному договору;

$V$  — объем кредита, предоставленного физическим лицам/нефинансовым организациям/кредитным организациям по договору.

#### **Таблица 4.3.5**

**Сведения о жилищных кредитах, предоставленных кредитными организациями физическим лицам**

#### **Таблица 4.3.6**

**Сведения об ипотечных жилищных кредитах, предоставленных кредитными организациями физическим лицам, и приобретенных правах требования по ипотечным жилищным кредитам**

#### **Таблица 4.3.7**

**Отдельные показатели, характеризующие деятельность кредитных организаций (сгруппированных по величине активов) на рынке ипотечного жилищного кредитования**

#### **Общие положения**

В таблицах “Сведения о жилищных кредитах, предоставленных кредитными организациями физическим лицам”, “Сведения об ипотечных жилищных кредитах, предоставленных кредитными организациями физическим лицам, и приобретенных правах требования по ипотечным жилищным кредитам” и “Отдельные показатели, характеризующие деятельность кредитных организаций (сгруппированных по



величине активов) на рынке ипотечного жилищного кредитования" представлены сведения о жилищных/ипотечных жилищных кредитах, предоставленных кредитными организациями физическим лицам — резидентам Российской Федерации в рублях и в иностранной валюте.

К категории жилищных относятся следующие виды кредитов, предоставленные физическим лицам:

- на приобретение и обустройство земли под предстоящее жилищное строительство (земельный кредит);
- для финансирования строительных работ (строительный кредит);
- для приобретения жилья (кредит на приобретение жилья).

К категории ипотечных жилищных кредитов относятся жилищные кредиты, предоставленные физическим лицам под залог недвижимости в порядке, установленном Федеральным законом "Об ипотеке (залоге недвижимости)" (Собрание законодательства Российской Федерации, 1998, № 29, ст. 3400; 2001, № 46, ст. 4308; 2002, № 7, ст. 629; № 52, ст. 5135; 2004, № 6, ст. 406; № 27, ст. 2711; № 45, ст. 4377; 2005, № 1, ст. 40; ст. 42; 2006, № 50, ст. 5279; № 52, ст. 5498; 2007, № 27, ст. 3213; № 50, ст. 6237).

С 2008 года источником информации является отчетность действующих кредитных организаций по форме 0409316 "Сведения о жилищных кредитах", установленной Указанием Банка России от 16 января 2004 года № 1376-У "О перечне, формах и порядке составления и представления форм отчетности кредитных организаций в Центральный банк Российской Федерации" (с изменениями). До 2008 года источником информации являлась отчетность по форме 0409302 "Сведения о размещенных и привлеченных средствах кредитных организаций".

Наряду с публикацией в "Бюллетене банковской статистики" информация публикуется в ежеквартальном издании Банка России "Бюллетень банковской статистики. Региональное приложение" и размещается в представительстве Банка России в сети Интернет в разделе "Статистика".

#### Характеристика отдельных показателей

**Объем предоставленных физическим лицам жилищных/ипотечных жилищных кредитов** — сумма средств, предоставленных в течение отчетного периода по кредитным договорам (дополнительным соглашениям). Формируется нарастающим итогом с начала года с учетом данных по кредитам, предоставленным кредитными организациями, у которых в отчетном периоде была отозвана лицензия на осуществление банковской деятельности.

**Задолженность по жилищным/ипотечным жилищным кредитам** — остаток задолженности (включая просроченную) по кредитам по состоянию на отчетную дату.

**Средневзвешенный срок кредитования по выданным с начала года кредитам** — средние сроки кредитования по предоставленным кредитными организациями жилищным/ипотечным жилищным кредитам с начала года. Рассчитывается по формуле:

$$T = (V_1 * T_1 + V_2 * T_2 + \dots + V_n * T_n) / (V_1 + V_2 + \dots + V_n), \text{ где:}$$

T — средневзвешенный срок кредитования;

T<sub>1...n</sub> — средневзвешенный срок предоставления кредитов n-й кредитной организацией;

V<sub>1...n</sub> — объем кредитов, предоставленных n-й кредитной организацией.

**Средневзвешенный срок кредитования по кредитам, выданным в течение месяца**, — средние процентные ставки по жилищным/ипотечным жилищным кредитам, предоставленным кредитными организациями в течение месяца. Формируется расчетным путем.

**Средневзвешенная ставка по выданным с начала года кредитам** — средние процентные ставки по предоставленным кредитными организациями жилищным/ипотечным жилищным кредитам с начала года. Рассчитывается по формуле:

$$P = (V_1 * P_1 * T_1 + V_2 * P_2 * T_2 + \dots + V_n * P_n * T_n) / (V_1 * T_1 + V_2 * T_2 + \dots + V_n * T_n), \text{ где:}$$

P — средневзвешенная процентная ставка;

P<sub>1...n</sub> — средневзвешенная процентная ставка по кредитам, предоставленным n-й кредитной организацией;

V<sub>1...n</sub> — объем кредитов, предоставленных n-й кредитной организацией;

T<sub>1...n</sub> — средневзвешенный срок предоставления кредитов n-й кредитной организацией.

**Средневзвешенная ставка по кредитам, выданным в течение месяца**, — средние процентные ставки по жилищным/ипотечным жилищным кредитам, предоставленным кредитными организациями в течение месяца. Формируется расчетным путем.

**Объем прав требования по приобретенным ипотечным жилищным кредитам** — остаток задолженности по приобретенным кредитными организациями правам требования по ипотечным жилищным кредитам по состоянию на отчетную дату.

### Таблица 4.3.8 Структура вложений кредитных организаций в ценные бумаги

#### Общие положения

В таблице приведены данные об объемах вложений кредитных организаций в ценные бумаги (долговые обязательства (кроме векселей) и долевые ценные бумаги). Не включаются чеки, складские свидетельства и сберкнижки на предьявителя.

#### Характеристика отдельных показателей

**Вложения в долговые обязательства** — объем вложений кредитных организаций в долговые обязательства, которые законодательством Российской Федерации отнесены к ценным бумагам (долговые обязательства Российской Федерации, Банка России, субъектов Российской Федерации и органов местного самоуправления, кредитных организаций — резидентов Российской Федерации, резидентов Российской Федерации, не являющихся кредитными организациями, долговые обязательства, переданные контрагентам по операциям, совершаемым на возвратной основе, признание которых не было прекращено, долговые обязательства нерезидентов (кроме векселей), которые в соответствии с законодательством (правом) страны их выпуска признаются ценными бумагами). В объем вложений в долговые обязательства включены ценные бумаги, оцениваемые по справедливой стоимости через прибыль или убыток, имеющиеся в наличии для продажи, удерживаемые до погашения, а также долговые обязательства, не погашенные в установленный срок, номинированные в валюте Российской Федерации или в иностранной валюте. При этом долговые обязательства, оцениваемые по справедливой стоимости через прибыль или убыток, а также имеющиеся в наличии для продажи, отражены с учетом переоценки ценных бумаг.

**Переоценка долговых обязательств (долевых ценных бумаг)** — отрицательные и положительные разницы между балансовой стоимостью ценных бумаг и их текущей (справедливой) стоимостью. Переоценке подлежат все ценные бумаги, "оцениваемые по справедливой стоимости через прибыль или убыток", а также ценные бумаги, "имеющиеся в наличии для продажи", текущая (справедливая) стоимость которых может быть надежно определена.

**Вложения в долговые обязательства (долевые ценные бумаги) по балансовой стоимости (без учета переоценки)** — объем вложений кредитных организаций в долговые обязательства (долевые ценные бумаги), отражаемый по балансовой стоимости (без учета переоценки). Приводится в связи с отсутствием возможности разбиения общего объема соответствующих вложений по текущей (справедливой) стоимости по субъектам-эмитентам (особенность структуры Плана счетов бухгалтерского учета). В последующих графах отражается разбиение этой суммы по эмитентам, объем долговых обязательств (долевых ценных бумаг),



переданных без прекращения признания и долговых обязательств, не погашенных в срок.

**Долговые обязательства (долевые ценные бумаги), переданные без прекращения признания**, — ценные бумаги, переданные контрагентам по операциям, совершаемым на возвратной основе, признание которых не было прекращено.

**Долговые обязательства, не погашенные в срок**, — затраты по приобретению долговых обязательств и суммы процентного (купонного) дохода, отнесенные ранее на доходы, при непоступлении от эмитента ценных бумаг денежных средств в их погашению в установленный срок.

**Участие в дочерних и зависимых акционерных обществах** — объем средств, инвестированных в акции дочерних и зависимых акционерных обществ — резидентов и нерезидентов, в количестве, обеспечивающем получение контроля над управлением организацией-эмитентом или существенное влияние на деятельность акционерного общества.

**Таблица 4.3.9**  
**Данные о суммах учтенных кредитными организациями векселей**

**Общие положения**

Таблица “Данные о суммах учтенных кредитными организациями векселей” содержит информацию об объеме учтенных кредитными организациями векселей (включая векселя, не оплаченные в срок).

Источником информации является ежемесячный сводный баланс по действующим кредитным организациям Российской Федерации.

**Характеристика отдельных показателей**

**Учтенные векселя с номиналом в рублях/иностранной валюте, всего** — покупная стоимость приобретенных кредитными организациями векселей с номиналом в валюте Российской Федерации/иностранной валюте до истечения их срока (включая не оплаченные в срок векселя).

В таблице приведена группировка общего объема учтенных кредитными организациями векселей с номиналом в валюте Российской Федерации/иностранной валюте по векселедателям:

- векселя федеральных органов исполнительной власти и авалированные ими;
- векселя органов исполнительной власти субъектов Российской Федерации, органов местного самоуправления и авалированные ими;
- векселя кредитных организаций — резидентов;
- векселя нерезидентов — включают учтенные векселя органов государственной и местной власти иностранных государств (в том числе авалированные ими), банков-нерезидентов и прочие векселя нерезидентов;
- прочие векселя резидентов.

**Таблица 4.3.10**  
**Средневзвешенные процентные ставки по учтенным векселям**

**Общие положения**

Таблица содержит информацию о средневзвешенных процентных ставках по учтенным действующими кредитными организациями векселям и по кредитам, предоставленным кредитными организациями с использованием собственных векселей.

Показатели таблицы характеризуют процентные ставки по учтенным кредитными организациями за отчетный квартал векселям и кредитам, предоставленным кредитными организациями с использованием собственных векселей (в валюте Российской Федерации и в долларах США), по срокам погашения.

Источником информации является ежеквартальная отчетность по форме 0409132 по действующим кредитным

организациям Российской Федерации (об основных принципах ее составления и порядке формирования отдельных показателей см. в Указании Банка России от 16.01.2004 № 1376-У “О перечне, формах, порядке составления и представления форм отчетности кредитных организаций в Центральный банк Российской Федерации”).

**Характеристика отдельных показателей**

**Средневзвешенные процентные ставки по кредитам, предоставленным кредитными организациями с использованием собственных векселей в рублях/долларах США, по срокам погашения** — процентные ставки по кредитам, предоставленным действующими кредитными организациями с использованием собственных векселей.

**Средневзвешенные процентные ставки по учтенным кредитными организациями векселям в рублях/долларах США по срокам до погашения** — процентные ставки по векселям, приобретенным действующими кредитными организациями.

Средневзвешенные процентные ставки по учтенным векселям или кредитам, предоставленным с использованием собственных векселей на соответствующий срок, рассчитываются по формуле:

$$\bar{P} = \frac{\sum PV}{\sum V}, \text{ где}$$

$\bar{P}$  — средневзвешенная процентная ставка по учтенным векселям или кредитам, предоставленным с использованием собственных векселей;

$P$  — учетная ставка по векселю, рассчитанная по формуле доходности к погашению в годовом исчислении, или номинальная годовая процентная ставка по кредиту, предоставленному с использованием собственных векселей;

$V$  — балансовая стоимость учтенного векселя или величина кредита, предоставленного с использованием собственных векселей.

**Таблица 4.3.11**  
**Сведения о кредитах, предоставленных субъектам малого и среднего предпринимательства**

**Общие положения**

Таблица содержит сводные данные о кредитах, предоставленных субъектам малого и среднего предпринимательства в целом по Российской Федерации.

Источником информации являются данные отчетности кредитных организаций Российской Федерации (включая небанковские кредитные организации) по форме 0409302 “Сведения о размещенных и привлеченных средствах кредитных организаций” в соответствии с Указанием Банка России от 16.01.2004 № 1376-У “О перечне, формах и порядке составления и представления форм отчетности кредитных организаций в Центральный банк Российской Федерации”.

**Характеристика отдельных показателей**

**Объем предоставленных кредитов** — данные об объемах выданных с начала года кредитными организациями и государственной корпорацией “Банк развития и внешнеэкономической деятельности (Внешэкономбанк)” кредитов с учетом объемов кредитов, предоставленных кредитными организациями, у которых в отчетном периоде была отозвана лицензия.

**Субъект малого и среднего предпринимательства** — понятие “субъект малого и среднего предпринимательства”, используемое для формирования показателей данной таблицы, определяется в соответствии с Федеральным законом от 24.07.2007 № 209-ФЗ “О развитии малого и среднего предпринимательства в Российской Федерации”.

Таблица 4.4

**Данные об объемах обязательств и требований кредитных организаций по срочным сделкам****Общие положения**

В таблице представлена информация об объемах обязательств и требований кредитных организаций по срочным сделкам купли-продажи различных финансовых активов (драгоценных металлов, ценных бумаг, иностранной валюты и денежных средств), по которым дата расчетов не совпадает с датой заключения сделки. К указанным сделкам относятся форвардные, фьючерсные, расчетные форвардные контракты, опционы, исполнение которых (дата расчетов по которым) осуществляется сторонами не ранее третьего рабочего дня после их заключения. Срочные сделки отражаются во внебалансовом учете с даты заключения до срока проведения расчетов (даты валютирования). Срочные требования и обязательства по финансовым инструментам, имеющим рыночные или официально устанавливаемые цены (курсы), учитываются по этим ценам (курсам) и переоцениваются в установленном порядке.

Информация об объемах обязательств и требований кредитных организаций по срочным сделкам приведена в разбивке по базисным активам (денежные средства в валюте Российской Федерации и в иностранной валюте, драгоценные металлы, ценные бумаги) и срокам исполнения сделок "от 2 до 30 дней", "от 31 до 90 дней", "более 91 дня". В общий итог требований и обязательств по представленным в таблице финансовым инструментам включены также соответствующие суммы со сроком исполнения "на следующий день".

Источником информации является ежемесячный сводный баланс (раздел Г. "Срочные сделки") по действующим кредитным организациям Российской Федерации.

## 5. Отдельные показатели, характеризующие состояние платежной системы Российской Федерации

Таблица 5.1

### Платежи, проведенные платежной системой Российской Федерации

#### Общие положения

В таблице представлена информация о количестве и объемах безналичных платежей, проведенных платежной системой Российской Федерации, в т.ч. проведенных платежной системой Банка России и частными платежными системами, образуемыми кредитными организациями.

Источником информации являются ежеквартальные отчеты кредитных организаций и территориальных учреждений Банка России по проводимым платежам.

#### Характеристика отдельных показателей

**К платежам, проведенным платежной системой Банка России**, отнесены платежи кредитных организаций (филиалов) и их клиентов, платежи клиентов Банка России, не являющихся кредитными организациями, и собственные платежи Банка России, направленные получателям через учреждения Банка России.

**К платежам, проведенным частными платежными системами**, отнесены платежи клиентов кредитных организаций (филиалов) и собственные платежи кредитных организаций (филиалов), проведенные расчетными небанковскими кредитными организациями через их платежные системы, кредитными организациями (филиалами) через корреспондентские счета, открытые в других кредитных организациях (филиалах), и через счета межфилиальных расчетов, открытые в подразделениях одной кредитной организации, а также платежи в пределах одного подразделения кредитной организации (головной кредитной организации или филиала).

Таблица 5.2

### Платежи, проведенные платежной системой Банка России и частными платежными системами, по видам технологий

#### Общие положения

В таблице представлена информация о количестве и объемах безналичных платежей, проведенных с использованием электронной и бумажной технологий платежной системой Банка России и частными платежными системами.

#### Характеристика отдельных показателей

**К платежам, проведенным с использованием электронной технологии**, в платежной системе Банка России и в частных платежных системах отнесены платежи, по которым не требуется передача в платежной системе расчетных документов на бумажных носителях, а зачисление средств получателям осуществляется на основании электронных платежных документов; остальные платежи относятся к платежам **с использованием бумажной технологии**.

Таблица 5.3

### Сведения о клиентах — участниках платежной системы Банка России, использующих обмен электронными документами с Банком России

#### Общие положения

Данные таблицы дают представление о количестве и составе клиентов Банка России, использующих электронную технологию обмена расчетными документами при осуществлении безналичных расчетов через платежную систему Банка России. Данные сгруппированы в разрезе кредитных организаций (филиалов), органов федерального казначейства, других клиентов Банка России.

Источниками информации являются сведения Справочника банковских идентификационных кодов участников рас-

#### Характеристика отдельных показателей

**Действующие кредитные организации и филиалы — участники платежной системы Банка России** — действующие кредитные организации и филиалы согласно сведениям Справочника БИК РФ.

**Органы Федерального казначейства** — управления и отделения Федерального казначейства (Казначейства России), являющиеся клиентами Банка России и находящиеся как на расчетно-кассовом, так и на кассовом обслуживании. Сведения по органам Федерального казначейства приведены без учета возможности их обслуживания одновременно в двух учреждениях Банка России.

**Другие клиенты Банка России** — клиенты Банка России, не являющиеся кредитными организациями, филиалами кредитных организаций и органами Федерального казначейства.

**Из них участвуют в обмене** — действующие кредитные организации и филиалы, органы Федерального казначейства и другие клиенты Банка России, заключившие с Банком России договор об обмене электронными документами при осуществлении расчетов через платежную систему Банка России.

Таблица 5.4

### Количество участников (пользователей) внутрирегиональных электронных расчетов (ВЭР) и межрегиональных электронных расчетов (МЭР) Банка России

#### Общие положения

В таблице представлена информация о количестве участников и пользователей внутрирегиональных электронных расчетов (ВЭР) и межрегиональных электронных расчетов (МЭР) Банка России.

Под межрегиональными электронными расчетами Банка России понимается совокупность отношений между учреждениями Банка России, кредитными организациями (филиалами кредитных организаций) и другими клиентами Банка России, не являющимися кредитными организациями, находящимися на территории различных регионов Российской Федерации, по совершению платежей с использованием платежных и служебно-информационных документов, составляемых в электронной форме; под внутрирегиональными электронными расчетами — совокупность вышеуказанных отношений на территории одного региона.

Источником информации являются сведения Справочника БИК РФ.

#### Характеристика отдельных показателей

**Учреждения Банка России** — головные расчетно-кассовые центры, расчетно-кассовые центры, операционные управления и отделения Банка России, включенные в Справочник БИК РФ.

**Участники ВЭР и МЭР** — учреждения Банка России, имеющие в наличии соответствующие программно-технические средства и отвечающие требованиям, изложенным в нормативных актах Банка России, регламентирующих порядок осуществления соответственно внутрирегиональных и межрегиональных электронных расчетов.

**Кредитные организации (филиалы кредитных организаций)** — действующие кредитные организации (филиалы кредитных организаций) согласно сведениям Справочника БИК РФ.

**Пользователи ВЭР и МЭР** — кредитные организации (филиалы кредитных организаций), имеющие корреспондентские счета (субсчета) в учреждениях Банка России — участниках соответственно внутрирегиональных и межрегиональных электронных расчетов.

Таблица 5.5

**Отдельные показатели, характеризующие операции с использованием банковских карт****Общие положения**

Таблица отражает динамику операций по получению наличных денежных средств и оплате товаров (работ, услуг), совершенных с использованием банковских карт на территории Российской Федерации и за ее пределами, в разрезе физических и юридических лиц.

Источником информации является ежеквартальная статистическая отчетность, предоставляемая в Банк России кредитными организациями.

**Характеристика отдельных показателей**

**Банковская карта** — платежная карта, эмитентом которой является кредитная организация.

**Количество банковских карт** — фактическое количество выданных кредитными организациями банковских карт клиентам.

**Операции по оплате товаров (работ, услуг)** включают операции по оплате товаров (работ, услуг), совершенных с использованием банковских карт на территории Российской Федерации и за ее пределами, а также операции по оплате таможенных платежей, совершенных на территории Российской Федерации с использованием банковских карт.

Данные о количестве банковских карт приведены по состоянию на первое число месяца, следующего за отчетным кварталом.

Данные об объемах операций с использованием банковских карт приведены за отчетный квартал.