Как считают аналитики ИАП (РА) "НБРА-IBRA" в четверг, **26 мая 2011 года**, рекомендуется
**сохранять "длинную" позицию**
**в евро против доллара США**
(
**EUR/USD**
) с ближайшей целью
**в 1.4180**
и осуществлять операции
**"stop loss" на**
отметке ниже
**1.3814**
доллара за евро (точность предыдущего прогноза - на 99.76%).
**Направление движения пары**
-
**на повышение (вероятность 51 к 49).**

Одновременно предлагается **сохранять "короткую" позицию в британском фунте против доллара США** (**GBP/USD**) с ближайшей целью **в 1.6280**
и осуществлять операции
**"stop loss" при**
закрытии дня выше отметки
**в 1.6421**

долларов за фунт (точность предыдущего прогноза - на 99.30%).
**Направление движения пары**
-
**на понижение (вероятность 85 к 15).**

Кроме этого рекомендуется **сохранять "короткую" позицию в долларе США против японской иены** (**USD/JPY**) с ближайшей целью в **81.93** и осуществлять операции
**"stop loss" при**
закрытии дня выше отметки
**в 82.85**
иены за доллар (точность предыдущего прогноза - на 99.84%
).
**Направление движения пары**
-
**на понижение (вероятность 85 к 15).**

Дополнительно рекомендуется **сохранять "короткую" позицию в долларе США против швейцарского франка** (**USD/CHF**) с ближайшей целью в **0.8729** и осуществлять операции
**"stop loss" при**
закрытии дня выше отметки
**в 0.8844**
франка за доллар США (точность предыдущего прогноза - на 99.34%
).
**Направление движения пары**
-
**на понижение (вероятность 86 к 14).**

**Для стран России и Украины**

По российскому рублю рекомендуется **сохранять "короткую" позицию в долларе США против рубля** (**USD/RUB**) с ближайшей целью в **28.4124** и осуществлять операции **"stop loss" при** закрытии дня выше отметки **в 28.7760** рос.рубля за доллар США (точность предыдущего прогноза - на 99.59).
**Направление движения пары** - **на понижение (вероятность 77 к 23).**

Для украинской гривны рекомендуется продолжать **сохранять "короткую" позицию в долларе США против гривны** (**USD/UAH**) с ближайшей целью в **7.9881** и осуществлять операции **"stop loss" при** закрытии дня выше отметки **в 8.0963** укр. гривны за доллар США (точность предыдущего прогноза - на 99.78%).
**Направление движения пары** - **на понижение (вероятность 73 к 27).**

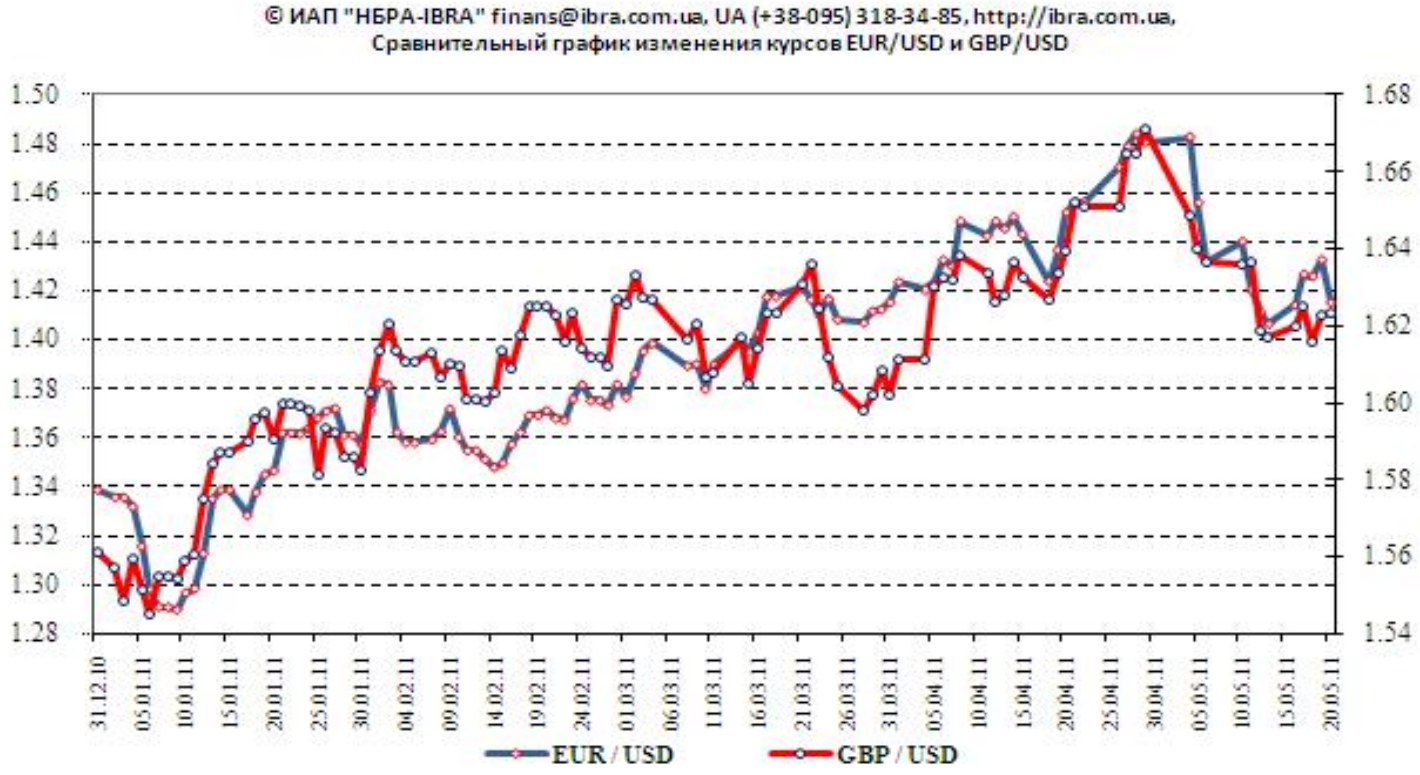
© ИАП "НБРА-IBRA" finans@ibra.com.ua, UA (+38-095) 318-34-85, http://ibra.com.ua,
Сравнительный график изменения курсов EUR/USD и GBP/USD
1.50
1.48
1.46
1.44
1.42
1.40
1.38
1.36
1.34
1.32
1.30
1.28
1.68
1.66
1.64
1.62
1.60
1.58
1.56
1.54
31.12.10
05.01.11
10.01.11
15.01.11
20.01.11
25.01.11
30.01.11
04.02.11
09.02.11
14.02.11
19.02.11
24.02.11
01.03.11
06.03.11
11.03.11
16.03.11
21.03.11
26.03.11
31.03.11
05.04.11
10.04.11
15.04.11
20.04.11
25.04.11
30.04.11
05.05.11
10.05.11
15.05.11
20.05.11
EUR / USD
GBP / USD

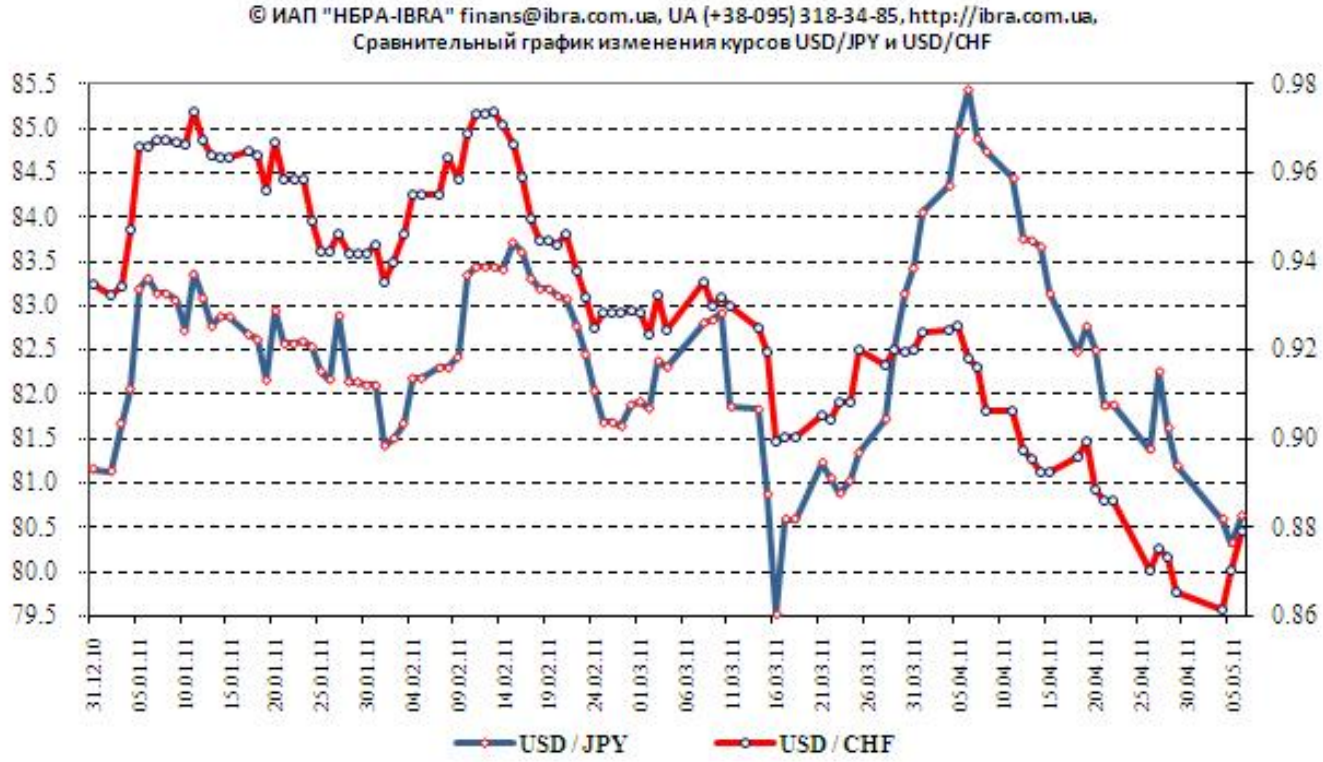
© ИАП "НБРА-IBRA" finans@ibra.com.ua, UA (+38-095) 318-34-85, http://ibra.com.ua,
Сравнительный график изменения курсов USD/JPY и USD/CHF
85.5
85.0
84.5
84.0
83.5
83.0
82.5
82.0
81.5
81.0
80.5
80.0
79.5
0.98
0.96
0.94
0.92
0.90
0.88
0.86
31.12.10
05.01.11
10.01.11
15.01.11
20.01.11
25.01.11
30.01.11
04.02.11
09.02.11
14.02.11
19.02.11
24.02.11
01.03.11
06.03.11
11.03.11
16.03.11
21.03.11
26.03.11
31.03.11
05.04.11
10.04.11
15.04.11
20.04.11
25.04.11
30.04.11
05.05.11
USD / JPY
USD / CHF

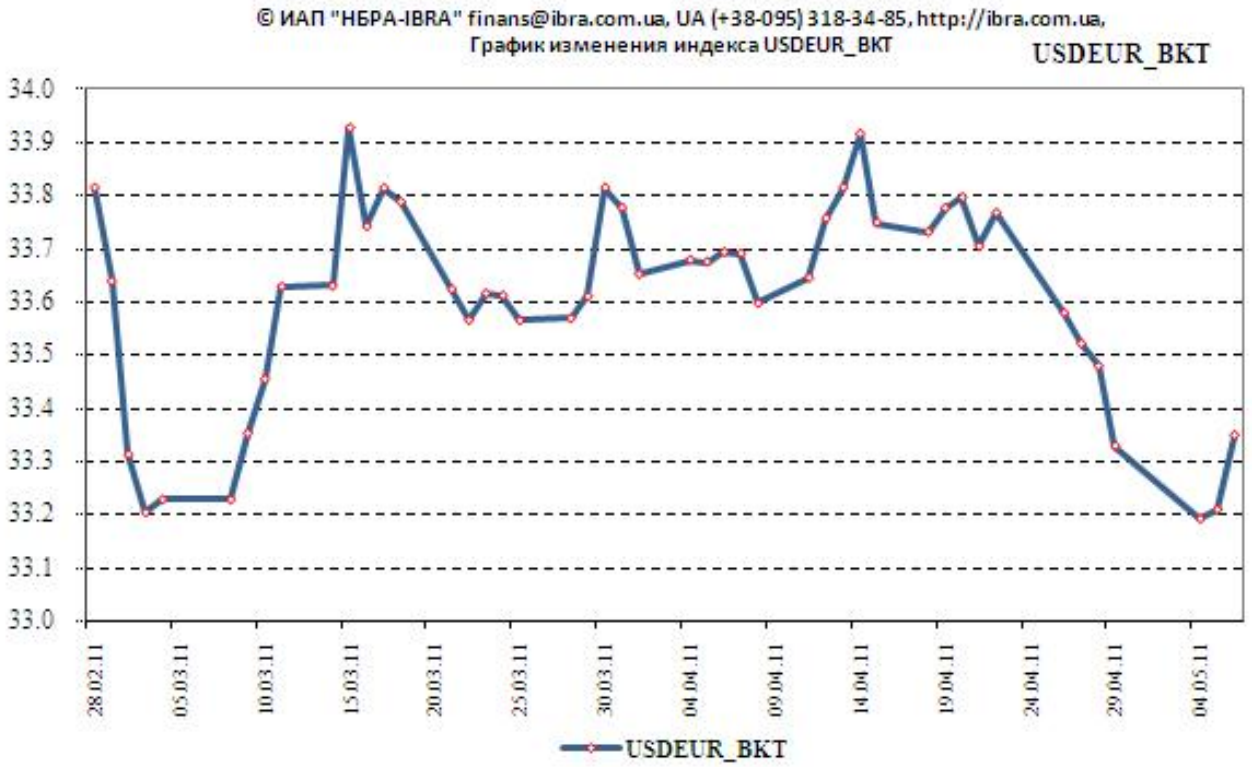
© ИАП "НБРА-IBRA" finans@ibra.com.ua, UA (+38-095) 318-34-85, http://ibra.com.ua,
График изменения индекса USDEUR_BKT
USDEUR_BKT
34.0
33.9
33.8
33.7
33.6
33.5
33.4
33.3
33.2
33.1
33.0
28.02.11
05.03.11
10.03.11
15.03.11
20.03.11
25.03.11
30.03.11
04.04.11
09.04.11
14.04.11
19.04.11
24.04.11
29.04.11
04.05.11
USDEUR_BKT